

Kriminalstatistik

2008

Kriminalstatistik

2008

Criminal Statistics
Official Statistics of Sweden

Rapport 2009:17

brå
brottsförebyggande rådet

Brottsförebyggande rådet
Box 1386
111 93 Stockholm
Tfn 08-401 87 00
Fax 08-411 90 75
www.bra.se
e-post info@bra.se

Denna bok kan beställas i
bokhandeln eller hos
Fritzes Kundservice
106 47 Stockholm
Tfn 08-598 191 90
Fax 08-598 191 91
e-post order.fritzes@nj.se
eller laddas ner på webbsidan
www.bra.se/publikationer

© Brottsförebyggande rådet 2009
Information och förlag
Redaktör: Leif Petersson
ISSN 1100-6676
ISBN 978-91-86027-36-0
Tryck: Edita Västerås 2009

Brottsförebyggande rådet
(National Council for Crime Prevention)
P.O. Box 1386
SE-111 93 Stockholm
SWEDEN
Telephone +46-8-401 87 00
Telefax +46-8-411 90 75
www.bra.se
e-mail info@bra.se

Additional copies of this publication
can be ordered through
Fritzes Kundservice
SE-106 47 Stockholm
SWEDEN
Telephone +46-8-598 191 90
Telefax +46-8-598 191 91
e-mail order.fritzes@nj.se
or you can download it from the
website www.bra.se/publikationer

© Brottsförebyggande rådet 2009
Information and publishing
Editor: Leif Petersson
ISSN 1100-6676
ISBN 978-91-86027-36-0
Printing: Edita Västerås 2009

Förord

Brottsförebyggande rådet (Brå) ansvarar sedan den 1 juli 1994 för den officiella kriminalstatistiken.

Publikationen Kriminalstatistik, som utkommer varje år, ger en samlad redovisning av den officiella kriminalstatistiken.

För att kunna redovisa det faktiska antalet begångna brott avseende dödligt våld, har Brå gjort specialstudier av underlaget till statistiken sedan år 2002. Resultaten från dessa studier finns redovisade under avsnittet om anmälda brott. I statistiken över anmälda mord och dråp redovisas i allmänhet händelser

med dödlig utgång, som behöver utredas för att man misstänker att ett mord eller dråp kan ha begåtts.

Publikationen har utarbetats av en arbetsgrupp inom Brå:s statistikenhet med Leif Petersson som redaktör.

Stockholm i augusti 2009

Jan Andersson
Generaldirektör

Louise Ekström
Enhetschef

Innehåll

Contents

Inledning.....	7
Introduction	
Läsanvisningar och teckenförklaring till tabellerna	9
Instructions for reading and key to the signs	
Sammanfattning och översikt över rättsprocessen år 2008	13
Summary and outline of the judicial process 2008	
English summary. Criminal statistics 2008	16
Kapitel 1. Anmälda brott	23
Chapter 1. Reported offences	
Kapitel 2. Uppklarade brott	73
Chapter 2. Cleared-up offences	
Kapitel 3. Personer misstänkta för brott	109
Chapter 3. Persons suspected of offences	
Kapitel 4. Personer lagförda för brott	142
Chapter 4. Persons found guilty of offences	
Kapitel 5. Kriminalvård	219
Chapter 5. The Prison and Probation Service	
Kapitel 6. Återfall i brott	256
Chapter 6. Recidivism	
Bilaga. Definitioner och begrepp	276
Appendix. Definitions and conceptions	
Ytterligare rättsstatistik.....	284
Further judicial statistics	

Inledning

Introduction

Den statistik som presenteras i föreliggande publikation är Sveriges officiella kriminalstatistik. Officiell statistik är sådan statistik som regleras i lagen (2001:99) och förordningen (2001:100) om den officiella statistiken. Med utgångspunkt i bestämmelser i förordningen indelas kriminalstatistiken i anmälda brott, uppklarade brott, personer misstänkta för brott, personer lagförda för brott, kriminalvård och återfall i brott.

Officiell statistik ska finnas för allmän information, utredningsverksamhet och forskning. Den ska vara objektiv och allmänt tillgänglig.

Publikationens innehåll

Statistiken presenteras i sex kapitel uppdelat på anmälda brott, uppklarade brott, personer misstänkta för brott, personer lagförda för brott, kriminalvård och återfall i brott. Varje kapitel i *Kriminalstatistik 2008* inleds med en *sammanfattning* i punktform av resultaten som redovisas i kapitlet. Därefter kommer en *inledning* med en kort beskrivning av statistikunderlaget och innehållet i kapitlet samt upplysning om vad man ska tänka på när man tolkar statistiken. I varje kapitel redovisas därefter relevant information om utveckling och brottsstruktur med mera i text- och diagramform. Textavsnittet i kapitlen avslutas med en beskrivning av statistikens innehåll avseende definitioner, insamlings- och bearbetningsrutiner samt jämförbarhet över tid. I slutet av varje kapitel redovisas statistiken i sammanfattande tabeller.

I kapitel 1 *Anmälda brott* redovisas uppgifter om anmälda brott fördelade efter brottstyp, månad för anmälan, antal brott och region. I en tabell redovisas även antalet anmälda fall och antal brott per 100 000 av medelfolkmängden.

I kapitel 2 *Uppklarade brott* redovisas uppgifter om brott som klarats upp fördelade efter brottstyp och uppklaringsgrund. Även uppgifter om uppklaringsprocent och personuppklaringsprocent redovisas.

I kapitel 3 *Personer misstänkta för brott* redovisas antalet personer som misstänkts för brott fördelade efter kön, ålder, brottstyp och antalet brott personen misstänkts för under året. Även de misstänkta personernas brottsdeltagande redovisas. Vidare redovisas

antalet anhållanden, häktningsframställningar och häktade personer.

I kapitel 4 *Personer lagförda för brott* redovisas uppgifter om personer som fällts till ansvar i brottmål vid tingsrätt, personer som godkänt strafföreläggande och personer som meddelats åtalsunderlåtelse. Dessutom redovisas personer som godkänt föreläggande om ordningsbot. Personerna redovisas efter brottstyp, påföljd och fängelsestid samt efter kön, ålder och region.

I kapitel 5 *Kriminalvård* redovisas uppgifter om personer som verkställt påföljder inom kriminalvården. Tabellerna innehåller uppgifter om beläggningssituationen vid kriminalvårdsanstalter och häkten, antal personer som intagits i anstalt respektive frigivits från anstalt, rymningar och permissioner samt övervakningar inom frivården. Personerna redovisas efter brottstyp, strafftidens längd, kön och ålder.

I kapitel 6 *Återfall i brott* redovisas uppgifter om personer som lagförts för brott och som återfallit i brott, vilket konstaterats genom en ny lagföring. Personerna som återfallit i brott redovisas efter brott, påföljd, kön, ålder och antal tidigare lagföringar. Statistiken redovisar återfall i brott för en ett- och en treårig uppföljningsperiod.

För att underlätta tolkningen av statistiken innehåller publikationen läsanvisningar med kvalitetsdeklaration och teckenförklaringar till tabellerna, sammanfattning och översikt över rättsprocessen samt en bilaga med definitioner och begrepp.

Publicering av kriminalstatistik

Statistik över personer lagförda för brott och kriminalvårdsstatistik finns från och med 1830-talet och statistik över brott som anmäls till polisen sedan år 1950. Kriminalstatistiken framställs årligen. Statistiken över anmälda brott produceras även månadsvis.

Den statistik som redovisas i föreliggande publikation är ett urval av all producerad statistik. Utförligare statistik finns att beställa från Brottsförebyggande rådet (Brå). Kriminalstatistik finns även tillgänglig på Brå:s webbplats, www.bra.se. Där presenteras bland annat olika tidsserier och preliminär månadsstatistik över anmälda brott. Lokal statistik (län, kommun

och stadsdelar¹) över anmälda brott går att söka i en interaktiv databas på Brå:s webbplats.

Utförligare uppgifter om personer lagförda för narkotikabrott publiceras i en separat publikation vart tredje år, senast år 2007 för 2006 års statistik.

Att tolka statistiken

Den officiella kriminalstatistiken beskriver den brottslighet som kommer till myndigheternas kännedom. Ett stort antal brott anmäls aldrig. När man använder den officiella statistiken, är det därför viktigt att läsa den på rätt sätt. Detta förutsätter kunskaper om hur den är uppbyggd. För ytterligare kunskap om kriminalstatistiken hänvisas till skriften

Konsten att läsa statistik om brottslighet som kan beställas hos bokhandeln eller Fritzes kundservice (se s. 2 för adress).

I denna rapport ges kortfattade beskrivningar av hur olika brottstyper utvecklats över tiden. Däremot finns inga analyser eller förklaringar till vilka faktorer som kan ha påverkat utvecklingen. Sådana analyser och tolkningar finns bland annat i Brå:s rapport *Brottsutvecklingen i Sverige* (finns även på Brå:s webbplats), som utges vart tredje år. Där analyseras utvecklingen för de viktigaste brottskategorierna. Brottsutvecklingen i Sverige publicerades senast i november 2008. Dessutom ger Brå kontinuerligt ut rapporter med analyser av brottsligheten och de kriminalpolitiska och förebyggande åtgärder som vidtas.

¹ Statistik på stadsdelsnivå finns endast för Stockholms, Malmös och Göteborgs kommuner.

Läsanvisningar och teckenförklaringar till tabellerna

Instructions for reading and key to the signs

Läsanvisningar

Instructions for reading

Att läsa tabellerna

De flesta tabeller redovisar brottstyp. Brottstyperna redovisas oftast i hierarkiskt uppbyggda grupper och undergrupper som markeras med hjälp av fet och kursiverad stil samt indragningar. Lagtextens indelning är vägledande för grupperingen. Varje undergrupp kan summeras till närmast högre nivå. Exempelvis tillhör brott mot brottsbalken den högsta nivån (markerat med fet stil) och ingår därmed i summan av samtliga brott:

SAMTLIGA BROTT	1 500
Brott mot brottsbalken	600
3–7 kap. Brott mot person	100
8–12 kap. Brott mot förmögenhet	300
13–15 kap. Brott mot allmänheten	150
16–20 kap. Brott mot staten	50
Brott mot trafikbrottslagen	400
Brott mot narkotikastrafflagen	300
Brott mot övriga specialstraffrättsliga författningar	200

I några tabeller visas inte alla brottstyper inom en viss brottsgrupp. Detta anges med ”därav” och betyder att uppgifterna inte kan summeras så som beskrivits ovan.

Den ovan beskrivna summeringen av brottstyper kan inte heller tillämpas i tabeller över misstänkta personer eller i de tabeller över lagförda personer där nettoredovisning tillämpas. I dessa tabeller redovisas en person endast en gång för varje brottstyp under redovisningsperioden (netto per rad). En person kan dock förekomma som misstänkt respektive lagförd för flera olika brottstyper i en tabell. Därför blir summan av antalet personer för de olika brottstyperna (raderna) större än nettoantalet misstänkta respektive lagförda personer för samtliga brott.

Jämförelse mellan tabellerna

De olika statistikområdena innehåller uppgifter från olika delar av rättsväsendet. Uppgifter om anmälda brott kommer huvudsakligen från polisen medan uppgifter om personer lagförda för brott kommer från åklagarmyndigheterna och domstolarna. Trots detta kan det vara svårt att få en bild av vad som händer med de anmälda brotten under den rättsliga processen utifrån de olika statistikområdena. Detta beror bland annat på att man inom de olika statistikområdena använder olika redovisningssätt.

Olika objekt

Statistiken över anmälda brott och lagförda personer redovisar helt olika typer av objekt. Statistiken över anmälda och uppklarade brott utgår från brottet medan lagföringsstatistiken utgår från den eller de personer som begått brottet. Exempelvis blir uppgifter om strafförelägganden och åtalsunderlåtelse som redovisas i såväl statistiken över uppklarade brott som i statistiken över personer lagförda för brott olika. Skillnaden beror bland annat på att i uppklaringsstatistiken räknas antal brott, medan antal personer räknas i lagföringsstatistiken. Detta kan ge olika antal eftersom en person kan ha begått flera brott eller ett brott kan ha begåtts av flera personer.

Olika summor och detaljnivå

Brottsstatistiken (anmälda brott, uppklarade brott och misstänkta personer) och lagföringsstatistiken redovisar olika stora delar av det kriminaliserade området. Lagföringsstatistiken täcker samtliga kriminaliserade handlingar medan brottsstatistiken täcker ett urval av dessa handlingar. I brottsstatistiken redovisas till exempel inte förseelser mot vägtrafikungörelsen.

För flera enskilda brottstyper är det däremot möjligt att redovisa antalet lagförda personer och antalet anmälda brott. I båda fallen bygger redovisningen på lagarnas (främst brottsbalkens) disposition. Vissa skillnader förekommer dock i detaljeringsgrad. I brottsstatistiken redovisas i vissa fall offrets ålder och kön, medan enbart lagrummen redovisas i lagföringsstatistiken. Misshandel mot kvinna respektive man kan exempelvis inte särskiljas i lagföringsstatistiken.

Olika definitioner och enheter

Misstänkta personer, lagförda personer och personer inskrivna eller intagna i kriminalvården definieras på olika sätt. En person som *misstänkts* för flera brott under ett år redovisas endast som en person i statistiken över misstänkta personer. En person som *lagförts* vid flera tillfällen under ett år redovisas däremot som en person för varje lagföringstillfälle. I kriminalvårdsstatistiken redovisas personer som tagits in i kriminalvårdsanstalt under ett år eller personer som var intagna vid en viss tidpunkt (beläggning).

Redovisningen av utdömda påföljder enligt lagföringsstatistiken och påbörjade verkställigheter av påföljder enligt kriminalvårdsstatistiken skiljer sig definitionsmässigt åt. *Lagföringsstatistiken* redovisar fällande domar i tingsrätt utan hänsyn till om domen ändrats i högre rättsinstans, medan *kriminalvårdsstatistiken* redovisar påbörjade verkställigheter, vilket innebär att domen har vunnit laga kraft.

Strafftider vid fängelse redovisas olika i lagföringsstatistiken och kriminalvårdsstatistiken. Fängelsestraff som avtjänas i form av intensivövervakning med elektronisk kontroll redovisas inte i kriminalvårdsstatistiken som intagna i anstalt, men ingår i lagföringsstatistiken som dömda till fängelse. Eftersom utdömda fängelsestraff som avtjänas med intensivövervakning vanligtvis är korta, blir skillnaderna mellan strafftider i lagföringsstatistiken och kriminalvårdsstatistiken störst för korta strafftider.

Tidsförskjutningar

Brottsredovisningen i de olika statistikprodukterna avser inte alltid samma brott. Ett brott som anmäls under ett år behöver inte klaras upp eller leda till lagföring under samma statistikår. Tidsintervallet mellan dom och påbörjad verkställighet av den kan också variera.

Jämförelse med internationell statistik

Jämförelser utifrån brottsstatistiken av brottslighetens omfattning i olika länder bör göras med försiktighet, eftersom statistiken har olika uppbyggnad i olika länder. Kriminalstatistiken återspeglar inte bara brottslighetens nivå, utan påverkas också av rättsliga och statistiska förhållanden samt benägenheten att anmäla och registrera brott. Dessa faktorer kan skilja sig åt mellan olika länder. Det finns ingen internationell standard för hur statistiken ska produceras och presenteras, vilket försvårar internationella jämförelser.

De rättsliga förhållanden som påverkar statistiken är till exempel hur brott definieras i lagstiftningen samt regler och riktlinjer för polisens och åklagarens arbete.

Till de statistiska förhållanden som påverkar redovisningen hör principerna för när ett brott redovisas i statistiken. I vissa länder statistikförs endast sådana brott som efter utredning kan betecknas som brott eller där det finns tillräcklig bevisning för brott. I den svenska statistiken redovisas varje händelse som anmäls som ett brott, även om det senare visar sig inte vara brott.

Varje land har egna principer för vad som registreras vid brottsliga gärningar. I vissa länder registreras bara det grövsta brottet, även om flera brott begåtts vid samma tillfälle. I Sverige däremot, registreras i princip samtliga brott som begåtts vid samma tillfälle.

Sättet att räkna antal brott skiljer sig också åt mellan olika länder. Flera brott av samma typ mot samma offer räknas statistiskt i vissa länder som ett brott, till skillnad från i Sverige där vanligtvis varje brott räknas.

Den statistiska kategoriseringen av olika typer av händelser varierar. Detta gäller till exempel försök till brott, som i Sverige vanligtvis redovisas tillsammans med de fullbordade brotten. I vissa andra länder redovisas försöksbrotten separat eller omfattas inte alls av statistiken.

Statistiken påverkas även av allmänhetens benägenhet att anmäla brott och polisens insatser och prioriteringar. Även detta kan variera mellan olika länder, vilket försvårar jämförbarheten mellan länderna.

En alternativ statistikälla för internationella jämförelser av brottsligheten är den internationella brottsofferstudien, *The International Crime Victimization Survey* (ICVS). Resultatet från denna studie redovisas i Sverige i Brå:s rapport 2001:18 *Brottsligheten i olika länder*.

Kvalitet

Statistiken som presenteras är totalundersökningar med syfte att redovisa och beskriva de brott som kommit till polisens och rättsväsendets kännedom. Trots detta representerar inte statistiken några exakt fastställda värden. Statistikens tillförlitlighet och jämförbarhet över tid påverkas av många olika faktorer. Nedan följer en beskrivning av några olika förhållanden som påverkar tillförlitligheten i de uppgifter som utgör underlag för statistiken.

Statistik och faktisk brottslighet

Statistiken beskriver inte den faktiska brottsligheten, men används ibland som underlag för att bedöma nivån, strukturen och utvecklingen av den faktiska brottsligheten. Tillförlitligheten hänger samman med relationen mellan anmäld och faktisk brottslighet.

Relationen mellan polisanmäld brottslighet och faktisk brottslighet varierar för olika brottstyper. Till följd av förändringar i till exempel allmänhetens och olika institutioners benägenhet att anmäla brott eller förändringar i polisverksamhetens omfattning och inriktning kan relationen mellan anmäld brottslighet och faktisk brottslighet variera från en tid till en annan och mellan olika orter eller regioner, vilket försvårar tolkningen av statistiken.

För vissa brottstyper, till exempel trafikbrott och narkotikabrott, finns ett direkt samband mellan polisens insatser och antalet anmälda brott. För dessa brott är det därför särskilt svårt att dra slutsatser om den faktiska brottsligheten.

Statistik och faktiskt antal gärningspersoner

Statistiken över misstänkta och lagförda personer beskriver endast de gärningspersoner som kommer till rättsväsendets kännedom. Detta innebär att de grupper av gärningspersoner som har hög upptäcktsrisk kan bli överrepresenterade. Brotsaktiva personer kan till exempel vara något överrepresenterade i statistiken eftersom risken att bli upptäckt och fälld för ett brott ökar ju fler brott personen begår. Tolkningen av statistiken försvåras av att upptäcktsrisken för olika grupper och brott kan ha förändrats över tid.

Indata och statistikrutiner

Förändringar av rutiner i samband med rapportering, bearbetning och redovisning av statistiken påverkar statistikens innehåll. Förändringar i den rapporterande myndighetens ärendesystem kan ibland leda

till förändrade rutiner för hanteringen av ett ärende, vilket i sin tur kan påverka statistiken.

Felrapportering, ofullständiga uppgifter, för sent inkomna ärenden och variationer i kvaliteten för vissa variabler, är faktorer som kan medföra osäkerhet vid tolkning av statistiken. För att minimera felet utförs alltid olika rimlighetskontroller innan uppgifterna lagras i statistikdatabasen. En slutlig kontroll genomförs dessutom efter det att statistiktabellerna har framställts.

Ett mindre antal uppgifter kommer in till Brå efter det att statistiken har framställts och faller därför bort från statistikredovisningen.

När polisen ska kategorisera brott kan det uppstå rubricerings- och gränsdragningsproblem. Uppgifterna om omständigheterna vid det anmälda brottet kan till exempel vara otillräckliga. Vidare kan det vara svårt att avgränsa brott med olika svårighetsgrader från varandra, till exempel misshandel och grov misshandel. Gränsdragningen mellan olika typer av brott kan variera över tid och mellan olika polismyndigheter.

Skillnader kan förekomma mellan olika polismyndigheter i deras tillämpning av anvisningarna för kategorisering och antalsräkning av brott. Det har varit särskilt svårt att skapa en enhetlig praxis för antalsräkning av till exempel narkotikabrott.

Förändringar inom rättsväsendet

Verksamheten hos de olika myndigheterna inom rättsväsendet förändras över tid. Förändringarna kan bero på ändringar i lagstiftningen, förändringar i påföljdssystemet, omorganisationer inom rättsväsendet eller andra förändringar i rättsväsendets insatser, resurser eller praxis. Allt detta kan påverka statistiken. Ytterligare information om kriminalstatistikens olika produkter och deras kvalitet finns på Statistiska centralbyråns (SCB:s) webbplats www.scb.se.

Teckenförklaringar till tabellerna

Key to the signs

–	Noll	Nil
0	Mindre än 0,5 av enheten	Less than half of unit
..	Ingen uppgift tillgänglig	Not available
.	Ingen adekvat uppgift finns	Not applicable

Sammanfattning och översikt över rättsprocessen år 2008

Summary and outline of the judicial process 2008

Anmälda brott

I statistiken över anmälda brott redovisas brott som anmälts till och registrerats av polis, tull, åklagare eller Ekobrottsmyndigheten i Sverige under redovisningsperioden. Det totala antalet anmälda brott redovisas, det vill säga även händelser som efter utredning visar sig inte vara brott, eller där brott inte kan styrkas.

År 2008 anmäldes 1 378 000 brott. Jämfört med år 2007 var det en ökning med 5 procent. Antalsmässigt svarade brottskategorierna bedrägeri, skadegörelse, narkotikabrott, butiksstöld/snatteri och ofredande för den största delen av ökningen år 2008. Våldsbrotten ökade med 4 procent, medan tillgrepps- och stöldbrotten minskade med 3 procent.

Sedan år 1975 har de anmälda brotten ökat med drygt 80 procent. Den största ökningen skedde fram till år 1990. Utvecklingen under perioden 1990–2006 karaktäriserades av upp- och nedgångar kring en stabil nivå. De senaste två årens utveckling, då de anmälda brotten har ökat, avviker från denna beskrivning. Olika brottstyper har haft olika utveckling, de anmälda våldsbrotten (brott mot liv och hälsa) har ökat under de senaste decennierna medan tillgrepps- och stöldbrotten minskat.

Uppklarade brott

Antalet uppklarade brott är ett mått på de brottsutredande myndigheternas arbete med att ”åtgärda och klarlägga” de brottsanmälningar som kommer in. Om en person kan bindas till brottet blir det personuppklat, medan det blir tekniskt uppklat om brottsutredningen leder till beslut om en annan typ av klarläggande. Exempel på sådana beslut är att det inte kan styrkas att ett brott har begåtts eller att den misstänkta personen är minderårig (under 15 år).

År 2008 klarades cirka 478 000 brott upp, vilket är en ökning med 10 procent jämfört med 2007. Både de personuppklarade och de tekniskt uppklarade brotten ökade, med 8 respektive 11 procent.

Antalet uppklarade brott har ökat med cirka 73 procent från år 1975. De ökade från slutet av 1970-talet till början av 1980-talet. Därefter låg de relativt kon-

stant fram till början av 1990-talet för att återigen minska. Från slutet av 1990-talet har antalet ökat. År 2008 har det högsta antalet uppklarade brott under hela perioden 1975–2008.

Uppklaringsprocenten, det vill säga antalet uppklarade brott i relation till antalet anmälda brott, ökade med 2 procentenheter jämfört med föregående år till 35 procent år 2008. *Personuppklaringsprocenten* – antalet personuppklarade brott i relation till antalet anmälda brott – ökade också, med 1 procentenhet till 17 procent.

Uppklaringsprocenten har sjunkit från en nivå på drygt 35 procent under mitten av 1970-talet till runt 25 procent under mitten av 1990-talet. Under de senaste åren har *uppklaringsprocenten* åter ökat successivt till 35 procent år 2008. *Personuppklaringsprocenten*, som särredovisats sedan år 1995, har legat på relativt jämn nivå under hela perioden, med i genomsnitt 16 procent. Den *tekniska uppklaringsprocenten* ökade under perioden 1995–2008, från 8 till 17 procent.

Misstänkta personer

De personer som redovisas i statistiken över misstänkta personer är, enkelt uttryckt, starkt misstänkta för brott. De har ansetts vara ”skäligen misstänkta”, och efter genomförd utredning har polisen eller åklagaren dessutom ansett att brottsmisstanken kvarstår. Ungdomar som inte är straffmyndiga (under 15 år) redovisas dock inte i statistiken över misstänkta personer.

År 2008 registrerades cirka 119 200 personer som skäligen misstänkta för brott. Det är en ökning med 47 procent sedan år 1975. Relaterat till folkmängden har antalet misstänkta personer inte ökat i lika stor utsträckning, eftersom befolkningen också har ökat. Jämfört med 2007 ökade antalet misstänkta personer med 6 procent.

Lagförda personer

Statistiken över personer lagförda för brott redovisar de personer som av domstol (tingsrätt) eller åklagare befunnits skyldiga till brott.

År 2008 lagfördes cirka 134 000 personer. Drygt hälften, 69 500 personer, dömdes för brott i domstol medan de övriga, 65 000 personer, lagfördes genom åklagarbeslut. Jämfört med 2007 ökade antalet lagförda personer med närmare 7 procent år 2008. Årets uppgång innebär att såväl antalet lagföringar totalt sett, som antalet domslut, uppnår den högsta noteringen hittills under 2000-talet.

Sett i ett längre perspektiv, sedan år 1975, har antalet personer som lagförts för brott mer än halverats. En större del av minskningen inträffade redan i slutet på 1970-talet i samband med att fylleri avkriminaliserades. Därefter är det framför allt antalet personer som fått strafförelägganden som minskat. Det beror dels på ökade möjligheter att förelägga ordningsbot (som inte ingår i begreppet lagförda personer), dels på en nedgång av antalet uppklarade brott i synnerhet under åren 1994–1996.

Kriminalvård

I statistiken över kriminalvården redovisas uppgifter om personer inskrivna i kriminalvårdsanstalt den 1 oktober och antalet personer som tas in i kriminalvårdsanstalt under ett kalenderår samt uppgifter om personer som är aktuella inom kriminalvårdens frivårdsorganisation och personer intagna i häkte. Inom frivården ingår personer som är villkorligt frigivna, dömda till skyddstillsyn eller avtjänar sitt fängelsestraff i form av intensivövervakning med elektronisk kontroll samt dömda till villkorlig dom med samhällstjänst.

År 2008 togs cirka 10 400 personer in i anstalt, vilket är en ökning med 6 procent jämfört med år 2007. Antalet personer som var inskrivna i anstalt den 1 oktober år 2008 var cirka 5 400, vilket är en ökning med 2 procent jämfört med föregående år. Sedan år 1975 har antalet intagningar ökat från 10 900 till en högsta nivå år 1988 på cirka 16 100, för att därefter minska till dagens nivå. Under åren 1990–2008 minskade antalet intagningar med 38 procent. Under motsvarande period ökade antalet personer som var inskrivna den 1 oktober med 18 procent. En förklaring till att de inskrivna ökat medan intagningarna

minskat är att andelen som döms till längre fängelsestraff har ökat.

År 2008 var antalet personer – dömda till skyddstillsyn eller villkorligt frigivna – som påbörjat övervakning inom frivården cirka 12 800. Jämfört med år 2007 var det en ökning med 1 procent.

Antalet personer, som skrivits in i häkte år 2008 var cirka 1 690, vilket var en minskning med 2 procent jämfört med år 2007.

Återfall i brott

Statistiken över återfall i brott redovisar andelen personer som återfaller i brott efter en lagföring. Statistiken beskriver inte den faktiska andelen återfall bland lagförda personer, utan enbart återfall i brott som kommit till rättsväsendets kännedom och lett till en lagföring (registrerat återfall).

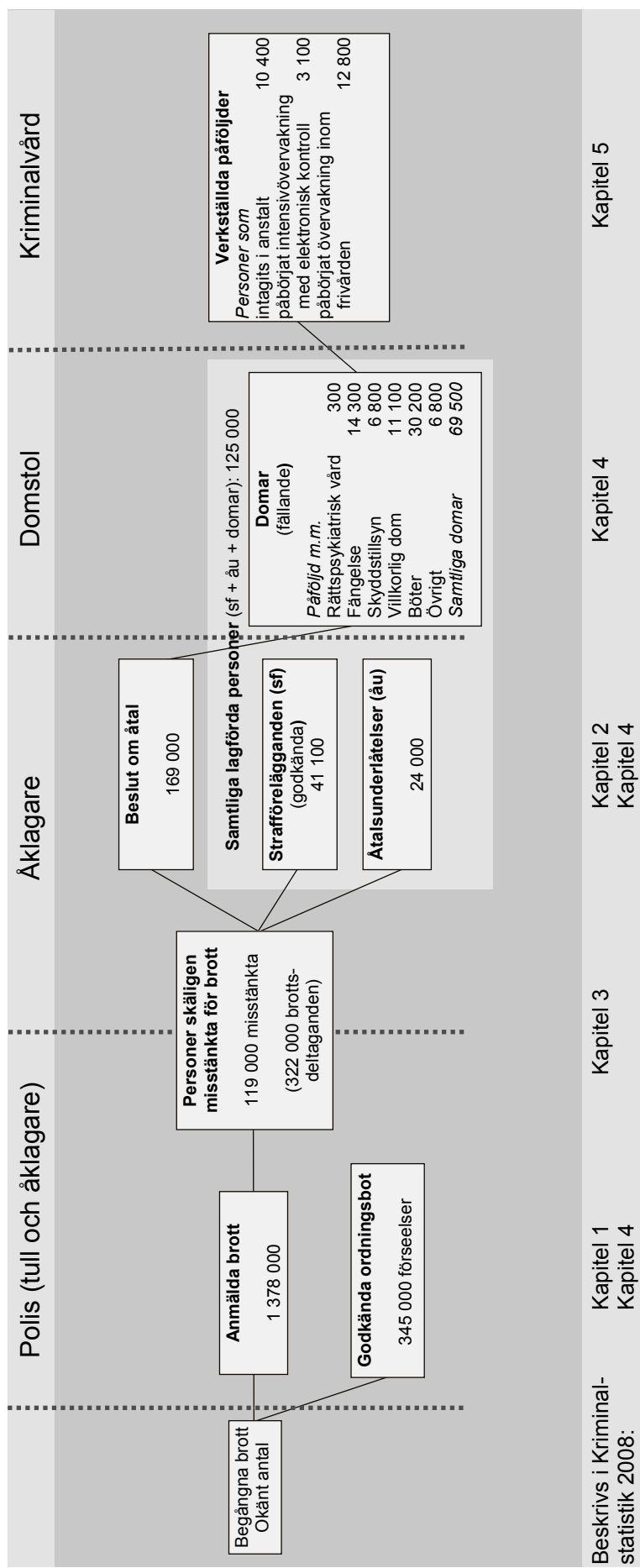
Bland de personer som lagfördes för brott år 2003 återföll 25 procent i ett nytt lagfört brott inom ett år från ingångslagföringen och 39 procent inom tre år från ingångslagföringen. Både andelen återfall inom ett år och andelen återfall inom tre år ökade med 1 procentenhet jämfört med föregående år.

Andelen lagförda personer som återfaller i brott uppvisar relativt små variationer från år till år. Under perioden 1991–2003 varierade andelen lagförda personer som återfaller i brott inom ett år mellan 20 och 25 procent och andelen lagförda personer som återfaller i brott inom tre år varierat mellan 32 och 39 procent.

Trots de små variationerna i andelen återfall syns en viss nivåförhöjning under andra hälften av 1990-talet. Mellan åren 1991 och 1994 uppgick andelen lagförda personer som återföll i brott inom ett år från ingångslagföringen till i genomsnitt 21 procent. Under åren 1995–2003 var motsvarande andel i genomsnitt 23 procent. För en treårig uppföljningsperiod uppgick andelen återfall till i genomsnitt 33 procent under åren 1991–1994, jämfört med ett genomsnitt på 37 procent under åren 1995–2002.

Översikt över rättsprocessen år 2008

Outline of the judicial process 2008



I översikten visas några sammanfattande uppgifter (avrundade siffror) från Kriminalstatistik 2008. De beskriver vad som har inträffat i olika delar av rättsprocessen under år 2008. Uppgifterna avser inte att redovisa ett ”rättsflöde”. En sådan jämförelse är inte möjlig då de olika siffrorna bygger på olika enheter och definitioner (se läsanvisningar). ”Utlödet” ur systemet, det vill säga de brott och insatser som inte lett till vidare åtgärder, redovisas inte i denna översikt.

English summary. Crime statistics 2008

Editor: Leif Petersson

Published by:

National Council for Crime Prevention (Brå)
P.O. Box 1386
SE-111 93 Stockholm
Sweden
Internet: www.bra.se

Reference:

Report 2009:17
ISSN 1100-6676, ISBN 978-91-86027-36-0

Available in Swedish from:

Fritzes kundservice
SE-106 47 Stockholm
Sweden

Swedish statistics and international comparisons

Comparisons between countries that are based on their individual crime statistics require caution since such statistics are produced differently in different countries. Criminal statistics do not provide a simple reflection of the level of crime in a given country. They are influenced by both legal and statistical factors, and by the extent to which crime is reported and registered. These factors can vary from one country to another. There are no international standards for how crime statistics should be produced and presented and this makes international comparisons difficult.

The legal factors that influence criminal statistics include the way offences are defined in the relevant legislation, for example, as well as the rules and guiding principles that obtain for the work of the police and prosecutors.

The statistical factors that exert an influence include the principles that determine when a crime is recorded in the statistics. In some countries an event is only recorded in the criminal statistics if, after investigation, it can legitimately be considered a crime or where there is sufficient evidence that a crime has been committed. Swedish statistics, on the other hand, record all reported events as crimes even if some of them are later found not to have constituted criminal offences.

Every country has its own principles about what is to be recorded as a criminal act. In some countries, if several offences are committed on the same occasion, only the most serious of these will be recorded. In Sweden, the principle that is applied involves recording all the offences committed on a given occasion.

Methods of counting crime also vary from one country to another. Several offences of the same kind against a single victim will be counted in some countries as a single crime. By contrast, in Swedish criminal statistics every offence occurring under these circumstances is counted separately.

The statistical classification of different types of incidents also varies. This is true of attempted offences, for example, which are in Sweden counted together with completed crimes. In a number of other countries, attempted offences are either recorded separately or ignored for statistical purposes.

Criminal statistics are also influenced by public willingness to report crime, and by the efforts made by the police to deal with reported crime in the light of the way they prioritise different types of offences. This too may vary from country to country, making international comparisons more difficult.

The International Crime Victimisation Survey (ICVS) constitutes an alternative source of statistics for international comparisons of criminality. The Swedish findings from this survey are presented in report number 2001:18 from the National Council for Crime Prevention, entitled Crime in different countries.

Reported offences

In 2008 approximately 1,378,000 offences were reported to the police, the customs authority or the prosecution service. This represents an increase of five percent by comparison with the figure for 2007. The major part of this increase is accounted for by an increase in the number of reported fraud offences, criminal damage, drug offences, shoplifting and molestation. Violent offences (represented here

by offences against Chapter 3 of the Swedish penal code, crimes against life and health) increased by four percent, whereas theft offences, which constitute the largest category of crimes in terms of their absolute number, fell by three percent by comparison with the figure for 2007. Violent offences are numerically dominated by assaults, which underwent a three percent increase.

During the period between 1975 and 1990, the number of reported offences rose by 61 percent. The increase was relatively constant throughout this period. By contrast, the level of reported offences has since remained more or less stable, with the exception of the last two years, when the level has been higher. The number of offences has increased across the majority of offence categories during the period between 1975 and 2008. Burglaries, including residential burglaries, constitute an exception to this general rule, however. Since the beginning of the 1990s, trends show an increase in levels of reported violent offences and sex crimes, whereas the number of reported thefts, such as car thefts, and residential and other burglaries, has declined.

Reported violent offences are numerically dominated by assaults. Over the course of 2008, a total of approximately 84,600 assault offences were reported, which constitutes an increase of three percent by comparison with the figure for 2007. Assaults on women increased by approximately five percent to approximately 28,300 reported offences. In addition, there were a total of 2,730 reported cases of violation of a woman's integrity – which represents an increase of nine percent by comparison with the number reported in 2007. Assaults on men remained unchanged at approximately 45,800 reported offences. Reported assaults on children up to six years of age increased by 23 percent to slightly over 1,900 offences in 2008. The number of reported assault offences against children aged between seven and fourteen (almost 8,550 offences) increased by six percent by comparison with the figure for the previous year. The number of reported assault offences against both children and adults has increased since 1975 and today lies at a level that is nearly four times that of the 1975 figure.

Approximately 14,300 sex crimes were reported in 2008, which represents an increase of fourteen percent by comparison with the number reported in 2007. There was an increase in the number of reported rape offences, which rose by fifteen percent to 5,450. The number of reported crimes of sexual coercion, exploitation etc. increased by nine percent by comparison with the figure for 2007.

In 2008, the number of reported robberies increased by three percent by comparison with the figure for 2007 to approximately 8,900. Over the period between 1975 and 2000, this figure increased from just over 2,300 to 9,000, subsequent to which the level has stabilised. Robberies against the person, i.e. those perpetrated against private individuals, which comprise about 70 percent of reported robbery offences, decreased by two percent to 6,200 in 2008. Four percent (268) of these robberies against the person were committed abroad but reported in Sweden. A total of 1,010 robberies of shops and stores were reported in 2008, which constitutes an increase of 24 percent by comparison with the number reported in 2007. At the same time, 155 bank and postal robberies were reported in 2008, a figure which represents 2.5 times as many robberies of this kind by comparison with the previous year (63). The trend in reported robberies of shops and stores has been on the increase since the beginning of the 1980s. A total of approximately 4,900 violent offences against public servants (police, security officers etc.) were reported in 2008. This represents an increase of three percent by comparison with the number reported in 2007.

Slightly over 560,000 theft offences were reported in 2008, which represents a reduction of three percent in relation to figure for the previous year. This category of crimes accounts for 41 percent of the total number of reported offences. The number of reported theft offences increased between 1975 and 1990, at which point the figure reached a peak. Subsequent to this point, the number of theft offences has declined and now lies at a level that is 24 percent lower than that recorded in 1990. Slightly over 279,000 car thefts were reported in 2008, along with nearly 79,900 thefts from motor vehicles. The number of car thefts declined by thirteen percent, and the number of thefts from motor vehicles by sixteen percent by comparison with the figures for 2007. The number of reported car thefts peaked in 1990. Since then the number of such offences has fallen by approximately 63 percent.

A total of slightly over 18,200 residential burglaries (thefts committed in connection with break-ins) were reported in 2008, which represents an increase of seven percent by comparison with the figure for 2007. The number of reported fraud offences increased by 39 percent to almost 108,000 crimes.

Reported criminal damage offences increased by a total of nine percent, to 195,000 crimes. The number of reported incidents of graffiti on the public transport system increased by 35 percent.

In addition, reported drug offences and road traffic offences increased to approximately 78,200 and 82,400 offences respectively. Drink driving offences dominated among the traffic offences. Drug offences and drink driving offences are examples of offence types where the number of recorded crimes increases in line with increased levels of police activity in these areas.

Cleared offences

Approximately 478,000 offences were cleared-up in 2008, which represents an increase of 42,100 offences, or ten percent, by comparison with the figures for 2007. A total of 1,378,000 offences were reported in 2008. Thus in 2008, the number of cleared offences in relation to the number of reported offences, also known as the *clearance rate*, amounted to 35 percent. The corresponding figure for 2007 lay at 33 percent. The clearance rate fell from a level of around 35 percent during the 1970s to approximately 25 percent during the mid-1990s. Over recent years it has once again increased to around 35 percent. Of the offences cleared during 2008, the majority (approximately 72 percent) were reported during the same year, 23 percent had been reported in 2007, and the remaining five percent had been reported during previous years.

The concept of clearing-up crime has its roots in police practice and either involves a person having been tied to the offence as a suspect or the offence having been cleared by some other means. Where a person has been tied to the offence, a clearance means either that the case has resulted in a court prosecution, that a summary sanction order (involving a fine) has been issued by the prosecutor, or that the prosecutor has issued a waiver of prosecution. Crimes cleared by this means are usually referred to as person-based clearances. In the remaining cases, the cleared offences have also been investigated to completion from a police perspective even if no perpetrator can be tied to the crimes in question. To take one example, it is possible that following the investigation of a reported offence, it may have been determined that the event did not constitute a criminal offence, a so-called “no-crime” decision, or it may be the case that the perpetrator has not reached the age of criminal responsibility and that the investigation cannot therefore be continued. Offences cleared by these means are referred to as technical clearances.

Of the 478,000 offences that were cleared over the course of 2008, 48 percent involved person-based clearances (231,000 offences) and 52 percent technical clearances (247,000 offences). The increase

in cleared offences in 2008 is accounted for by an increase in both person-based clearances and technical clearances. Offences cleared by means of technical clearances increased by approximately eleven percent (25,200 offences). Offences cleared by means of person-based clearances increased by approximately eight percent (16,900 offences).

The crime structure among cleared offences differs from that among reported offences. This is a result of the fact that different categories of crime are cleared to a varying extent. The official statistics therefore provide a picture of the way in which cleared offences are distributed across different categories of crime. Theft offences constitute an example of a crime category characterised by a low clearance rate, while narcotics offences and drink driving offences constitute examples of crime categories with a high clearance rate.

As is the case with reported violent crime, the cleared violent offences are numerically dominated by assaults. In 2008, 15,500 assault offences were person-based cleared, which represents an increase of seven percent by comparison with the figure for 2007. The number of person-based clearances has increased by more than the number of reported offences and therefore the person-based clearance rate has increased from seventeen percent in 2007 to eighteen percent in 2008. The number of technical clearances increased by two percent (480 offences), which did not effect the technical clearance rate. Therefore the technical clearance rate is the same as it was in 2007, lying at 30 percent, and the total clearance rate decreased by one percentage point and stands at 48 percent in 2008.

A total of 41,400 theft offences (against Chapter 8 of the Swedish penal code) were person-based cleared in 2008, which represents an increase of six percent by comparison with the number cleared in 2007. The number of reported theft offences has decreased slightly and therefore the person-based clearance rate has increased, but only by less than one percentage point which means that the person-based clearance rate is the same as it was in 2007, at seven percent. In general, the rate of person-based clearances is low for theft offences (with the exception of thefts from shops and stores) since witnesses to incidents of this kind are a rarity. The number of technical clearances increased five percent by comparison with the figures for 2007. This means that the technical clearance rate is the same as it was in 2007, eight percent in 2008. The total clearance rate increased by two percentage points to sixteen percent in 2008. Since 1975, the clearance rate for theft offences has declined from nineteen percent to stand at sixteen percent in 2008.

The total number of cleared theft offences has also declined over this period.

Approximately 169,000 offences were cleared in 2008 by means of a prosecutor's decision to prosecute. A decision to prosecute also constitutes the most common form of decision arrived at in connection with the clearance of crime. Approximately 35 percent of the total number of cleared offences were cleared by means of such a decision in 2008. Other types of prosecutor's decision included among person-based clearances include decisions to issue summary sanction orders (involving a summary fine), which accounted for seven percent of the total number of clearances, and decisions to issue a waiver of prosecution which accounted for five percent of clearances.

Persons suspected of offences

A total of almost 119,200 individuals were registered as suspects in connection with criminal offences over the course of 2008. This represents an increase of six percent by comparison with the previous year. The increase relates mainly to persons suspected of *theft offences, drug offences and assault*. From the mid-1970s and up until 1993, the number of registered suspects rose from 81,200 to peak at 110,800 in 1993. Over the following years, the number of registered suspects fell, but has now once again undergone an increase. Since there has also been an increase in the size of the population that has reached the age of criminal responsibility (fifteen years), the increase in the number of registered suspects becomes smaller when it is viewed in relation to this population trend.

In 2008, 27 percent of all those individuals suspected of offences were suspected in connection with *theft offences*, a figure that may be compared with the fact that theft offences accounted for approximately 50 percent of the total number of reported crimes. A large proportion of registered suspects were also suspected in connection with *motoring offences, crimes against the person and drug offences*. In 2008, persons suspected in connection with motoring offences accounted for 27 percent of registered suspects, persons suspected in connection with crimes against the person accounted for 25 percent and those suspected of drug offences accounted for 20 percent of the total number of registered suspects.

Between the year 2007 and the year 2008 the number of persons suspected in connection with offences increased in all age-groups. The largest increase is found among suspects aged 18-20 years. The lowest age at which an individual can be reg-

istered as a crime suspect is the age of criminal responsibility, which in Sweden is fifteen years. In 2008, approximately 30,300 persons aged between fifteen and twenty were registered as suspects. As a proportion of all those registered as suspects in connection with criminal offences in 2008, these youths account for 25 percent of the total whilst at the same time accounting for ten percent of the population. Among older age-groups, persons aged fifty or over accounted for sixteen percent of registered suspects and fully 45 percent of the population in 2008. Thus the number of registered suspects in relation to population size is greater among younger age-groups than it is among older segments of the population. Among registered youth suspects aged between fifteen and twenty, theft offences constitute the most common offence type, whereas theft and traffic offences are the most common offence types among those aged over twenty.

The majority of those suspected of offences are men. In 2008, men accounted for 80 percent of all those registered as suspects in connection with crime. The *proportion* of women among all those suspected of offences increased successively from thirteen to nineteen percent over the period between 1980 and 1996. Subsequent to this point, the proportion of registered suspects comprised of women has remained relatively stable at a level of around eighteen to twenty percent. In 2008, approximately 24,300 women were registered as suspects, which represents an increase of nine percent by comparison with the figure for 2007.

Persons found guilty of offences

Statistics relating to persons convicted of offences present those determined to be guilty of crimes either by the courts (county court convictions) or by prosecutors (via the issuance of summary sanction orders or waivers of prosecution). In the year 2008, approximately 134,000 individuals were determined to be guilty by means of one of these so-called conviction decisions issued by the courts or the prosecutor. This constitutes an increase of almost seven percent by comparison with the figure for 2007. A substantial part of this increase related to persons convicted by the courts, with the size of this group undergoing an eleven percent increase (7,050 persons) over the course of the year.

Since 1975, the number of persons convicted of offences has fallen by more than 60 percent. The greatest reduction came at the end of the 1970s in connection with the decriminalisation of public drunkenness. Over the subsequent period, the trend has been more stable, but there has nonetheless been a continuous reduction in the number of persons

found guilty of offences. In part, this reduction is due to the fact that certain offences have with time come to be actioned by means of summary (police) fines which are presented separately in the conviction statistics. Part of the fall in the number of persons found guilty of offences, and in particular during the period 1994–1996, should also be viewed in relation to the fact that the number of cleared offences has also fallen over this period.

Traffic offences constitute the most common category of offences among those for which a finding of guilt has been registered. In 2008, offences against various road traffic statutes accounted for 38 percent of the principal offences recorded in connection with findings of guilt. The next most common category is comprised of *theft offences*, which accounted for nineteen percent of findings of guilt in 2008.

Fines issued either by the courts or by the prosecutor constitute the most common form of sanction. In 2008, 53 percent, or approximately 71,300 of the persons found guilty of offences were given a fine as their principal sanction. In addition, approximately 331,000 persons received summary fines issued directly by the police. Approximately eleven percent (slightly under 14,300 persons) were sentenced to a *prison term* in 2008. The most common sentence lengths involved a prison term of *at most one month* (30 percent of those sentenced to prison) and *more than two but no more than six months* (24 percent of those sentenced to prison) respectively. Approximately 1,100 persons, or eight percent, were sentenced to a prison term of over two years, of whom ten received life sentences. A total of 93 youths were sentenced to a term of youth custody in 2008, a sentence which since 1999 has largely replaced the use of prison terms for youths up to eighteen years of age.

A legislative change introduced on 1 June 2008 has meant that the sanctions youth care and youth service, previously included under *remand into the care of the social services*, have now become separate sanctions. A total of approximately 4,550 youths were sentenced to youth care and youth service in 2008. This constitutes an increase of almost 310 persons by comparison with the figure for youths sentenced to youth care and youth service in 2007.

In 2008, slightly over 11,100 persons received a *suspended sentence* as their principal sanction, of which 41 percent (just under 4,520 persons) received this sanction in combination with *community service*. The number of persons being given a suspended sentence or placed on probation in combination with community service has increased continuously since these sanctioning forms were introduced in 1993 and 1999 respectively.

Men and women accounted for 82 and eighteen percent respectively of those found guilty of offences in 2008. Since 1999, the proportion of women has increased from seventeen to eighteen percent. Youths aged between fifteen and twenty comprised approximately 21 percent of those found guilty of offences in 2008. In relation to the proportion of the population accounted for by this age-group, such youths are over-represented among those found guilty of offences by comparison with the members of other age-groups.

The Prison and Probation Service

Over the course of the year 2008 a total of approximately 10,400 individuals were *admitted* to prisons, which constitutes an increase of six percent by comparison with 2007. In 1975 a total of approximately 10,900 individuals were admitted to prisons. The highest level was recorded in 1988 (approximately 16,100).

The number of *inmates* in prison service institutions (on 1st October) was approximately 5,400 in 2008, which is two percent more than in 2007. The level is now 31 percent higher than it was in 1999.

Of those admitted to prisons during the year 2008, almost one-fifth had been sentenced for theft offences. Around one-fifth had also been sentenced for crimes against the person (15 percent), drug offences (20 percent) and road traffic offences (18 percent). Assault offences dominated among the crimes against the person and drink driving offences dominated among the traffic offences.

The majority of those admitted to prisons are men. In 2008, men accounted for approximately 93 percent of the total number of prison inmates. The proportion of inmates comprised of women has increased from six to seven percent over the last ten years. The number of female inmates has varied between 540 and 780 during this same period.

Men constitute the majority of those admitted to prison in connection with all offence types. The proportion of men is greatest among those inmates sentenced for sexual offences and crimes against life and health. The proportion of males among those admitted to prison for these offence types varied between 97 and 100 percent in 2008. The proportion of women is greatest among inmates sentenced for fraud and other acts of dishonesty. The proportion of women was on average eighteen percent among those inmates sentenced for these crimes.

41 percent of those admitted to prison in 2008 were aged 40 or over, 40 percent were aged between 25

and 39 and fourteen percent were aged between 21 and 24 years. Youths aged 20 or under accounted for six percent of admissions in 2008. Looking instead at those admitted to prison per 100,000 of population in the respective age groups, the distribution is different. On this basis, the dominant age group comprises persons aged 21 to 24 years, with 316 prison admissions per 100,000 of population, as compared with 89 admissions per 100,000 of population among those aged 40 years or over.

Approximately 3,090 individuals served their prison sentence by means of intensive electronic supervision in 2008, which constitutes an increase of four percent by comparison with 2007. There were approximately 1,690 individuals placed in remand centres on 1st October 2008. Of these, 80 percent were under detention awaiting trial or during ongoing criminal investigations and one percent were under arrest or otherwise in police custody. Approximately 240 persons were serving a prison sentence in remand centres, which is the same level as in 2007.

In 2008 approximately 12,800 persons entered the supervision of the probation service. This represents an increase of one percent by comparison with the figure for 2007. Approximately 7,230 persons (56 percent) were sentenced to probation and more than 5,590 persons (44 percent) were conditionally discharged.

Recidivism

The statistics show that the proportion of those convicted of offences that reoffend has been stable from year to year but has increased somewhat over the period 1991-2003. An average of 23 percent of those convicted for offences between 1991 and 2003 reoffended within a year of the initial conviction. The proportion reoffending within a three year follow-up period was approximately one-third (an average of 36 percent). This means that in slightly over half of the cases of recidivism noted within a three-year period, the first reoffence occurs within a year of the initial conviction.

The recidivism rate is higher among men convicted of offences than it is among convicted women. Of all the women convicted in 2003, only eighteen percent reoffended within a year, by comparison with 26 percent of the men. This difference between the sexes remains when attention is instead focused on a three

year follow-up period. The proportion of women that reoffend within three years lies at 29 percent whereas the corresponding proportion is 41 percent among the men. This difference in the recidivism rate between men and women has not changed over the period 1991–2003.

Recidivism rates were of a similar size among those aged 18–20, 21–24, 25–29 and 40–49. The proportion of reoffenders is more or less the same among persons aged between 18 and 49 convicted of offences. Among those convicted of offences in these age-groups, the recidivism rate lay at between 41 and 44 percent over the course of a three year follow-up period, and between 27 and 28 percent within one year. The risk for recidivism is somewhat lower for persons aged between 15 and 17, by comparison with those aged between 18 and 49. Of those convicted in 2003, 38 percent of those aged fifteen to seventeen reoffended within three years. Among convicted persons aged 50 and over, the recidivism risk declines with increasing age. The recidivism rates in different age groups were almost the same for those convicted in 2002.

The statistics show that the recidivism rate increases with levels of prior involvement in crime among persons convicted of offences. The term prior involvement in crime here refers to the number of previous convictions during a ten year period prior to the initial conviction at the start of the observation period. Of those convicted in 2003 with no prior convictions, i.e. first time offenders, 20 percent reoffended within a period of three years, as was also the case among first time offenders convicted in 2002. The corresponding proportion among convicted persons with one or two prior convictions amounted to 39 percent. Of those convicted in 2003 with more than ten prior convictions over the previous ten years fully 90 percent reoffended. The recidivism rate for groups of convicted persons with different levels of prior involvement in crime has not changed during the period 1991–2003. The group comprised of those with the highest levels of prior convictions is relatively small, however. During the years 1991–2003, the number of convicted persons with at least ten prior convictions amounted to between 5,550 and 6,700. By comparison, the number of first time offenders amounted to between 34,900 and 59,700 persons over the course of this same period.

1 Anmälda brott

Reported offences

Sammanfattning

- Under 2008 anmäldes totalt 1 378 000 brott. Det är en ökning med 5 procent (71 600 brott) jämfört med 2007.
- Antalsmässigt svarade brottskategorierna bedrägeri, skadegörelse, narkotikabrott, butiksstöld/snatteri och ofredande för den största delen av ökningen år 2008.
- De brottskategorier som bidrog med den största minskningen under 2008 var bilbrott (stöld ur och från motordrivet fordon och biltillgrepp), fickstöld, inbrott i kontor, cykelstöld och inbrott i källare och på vind.
- De anmälda bedrägerierna, inklusive bidragsbrott, fortsatte att öka under 2008 och då med 39 procent (till cirka 108 000 brott) jämfört med 2007. Cirka 50 procent av ökningen kan hänföras till datorbedrägerier, bedrägerier med hjälp av Internet och kontokort och drygt 45 procent till bluffakturor och övriga inte specificerade bedrägerier.
- De anmälda skadegörelsebrotten ökade med 9 procent jämfört med året innan. Det var främst anmält klotter – i synnerhet mot kollektivtrafik – som ökade. Stockholms län svarade för den största ökningen.
- Anmälda våldsbrott, som framför allt består av misshandel, fortsatte att öka under 2008 (med 4 procent till cirka 108 000 brott). Våldsbrott, hot och ofredanden som riktas mot barn och ungdom ökade särskilt mycket. Exempelvis ökade anmälningar som avser brottskategorierna misshandel mot barn 0–6 år (+23 procent) och våldtäkt mot barn under 15 år (+17 procent) noterbart jämfört med år 2007. Våldtäkterna totalt ökade med 15 procent.
- År 2008 anmäldes 155 bankrån, vilket är mer än en fördubbling jämfört med år 2007, och de anmälda butiksrånen ökade med 27 procent till drygt 1 000 rån. Däremot minskade de anmälda rånen mot privatpersoner med 2 procent.

Inledning

Till grund för statistiken över anmälda brott ligger uppgifter om brott som registrerats hos polis, åklagare och tull¹ under ett kalenderår (se avsnittet *Anmälda brott under Statistikens innehåll*).

När du tolkar statistiken *tänk på att ...*

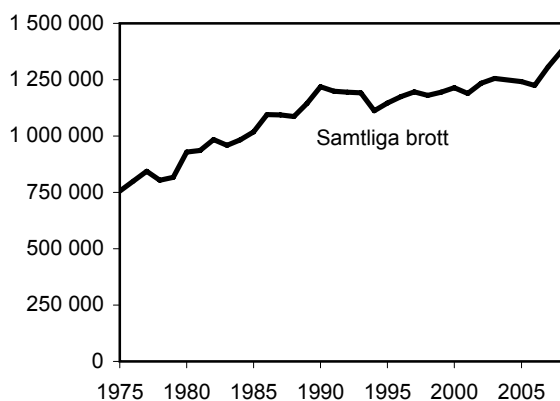
- statistiken visar *antal anmälda* brott och inte det totala antalet faktiskt begångna brott. Hur stor andel av de faktiska brotten som anmäls varierar från brottstyp till brottstyp.
- det faktiska antalet brott oftast är högre än det antal brott som redovisas i statistiken. Ett undantag är anmälda fall av dödligt våld, där det faktiska antalet är lägre än vad anmälningsstatistiken visar.
- benägenheten att anmäla brott kan förändras över tid, till exempel på grund av ändrade attityder i samhället eller ändrade försäkringsvillkor. Detta gör det svårare att avgöra om brotten faktiskt ökar eller minskar.

¹ Genom dessa myndigheter rapporteras även brott från Ekobrottsmyndigheten, Kustbevakningen och Skatteverket.

– för vissa brottstyper, såsom narkotikabrott och trafikbrott, beror antalet anmälda brott till stor del på polisens och andra myndigheters kontroll- och spaningsinsatser. Om insatserna förändras påverkar det oftast antalet anmälda brott.

Utvecklingen av samtliga anmälda brott

Under 2008 anmäldes totalt 1 378 000 brott till polis, tull eller åklagare. Det är en ökning med 5 procent jämfört med 2007 och det högsta antal som registrerats sedan statistiken började föras. År 2007 var motsvarande ökning 7 procent. Utvecklingen av samtliga anmälda brott karaktäriserades under perioden 1990–2006 av upp- och nedgångar kring en stabil nivå. De senaste två årens utveckling avviker från denna beskrivning. Det är dock för tidigt att beteckna detta som att trenden i utvecklingen av antalet anmälda brott har vänt uppåt.



År 2008 och förändring jämfört med föregående år:

Samtliga brott	1 378 000 brott
	+71 600 (+5 %)

Figur 1.1. Det totala antalet anmälda brott, åren 1975–2008.

Den största delen av ökningen under 2008 utgörs av ett ökat antal anmälda bedrägerier, skadegörelsebrott, narkotikabrott, butiksstölder/snatteirer och ofredanden.

Narkotikabrott, butikssnatteirer och brott mot alkohollagen är exempel på brott som påverkas av polisens eller andra myndigheters kontroll- och spaningsinsatser. Andra exempel på sådana brott är tra-

fikbrott och smugglingsbrott. De ökade också, men i mindre omfattning. Även de anmälda borgenärs- och skattebrotten bidrog till en relativt stor del av den totala ökningen. Denna ökning beror framför allt på att antalet brott under tidigare år har underskattats (se avsnittet *Jämförelser över tid* under *Statistikens innehåll* nedan).

Den resterande ökningen av samtliga brott utgörs framför allt av ett ökat antal anmälda våldsbrott och övriga brott mot person (kap. 3–7 brottsbalken). Våldsbrotten ökade totalt sett med 4 procent jämfört med 2007. Antalet anmälda våldsbrott² samt hot och ofredanden mot barn utgör ungefär en femtedel av samtliga anmälda brott som avser våld, hot och ofredanden. Dessa ökade särskilt mycket år 2008. Misshandel mot barn i åldern 0–6 år ökade med 23 procent, medan våldtäkter mot barn under 15 år ökade med 17 procent under samma period. Olaga hot och ofredanden mot barn under 18 år ökade med 13 respektive 23 procent.

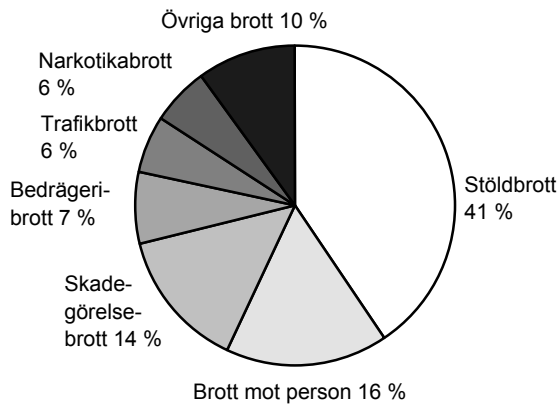
För vissa brottstyper har antalet anmälda brott minskat under år 2008. Det gäller framför allt bilbrott (biltillgrepp och stöld ur och från motorfordon), fickstöld, inbrottsstöld – speciellt inbrott i kontor samt inbrott i källare och på vind – och cykelstöld. Undantag bland inbrottsstölderna är bostadsinbrotten som ökade år 2008.

Brott som ökat	Förändring		Brott som minskat	Förändring	
	Antal	Procent		Antal	Procent
Bedrägeri- och bidragsbrott	+30 400	+39 %	Bilbrott	-19 300	-15 %
Skadegörelse	+16 000	+9 %	Fickstöld	-3 300	-8 %
Spanings- och kontrollbrott	+16 300	+7 %	Cykelstöld	-2 300	-2 %
Narkotikabrott, trafikbrott, smuggling, butiksstölder, brott mot alkohol- och knivlagen			Inbrottsstöld i kontor	-1 600	-23 %
Ofredande och olaga hot	+6 200	+7 %			
Misshandel	+2 300	+3 %			
Bostadsinbrott	+1 240	+7 %			

² Med våldsbrott avses här dödligt våld, försök till mord/dråp, misshandel, grov fridskränkning, grov kvinnofridskränkning, våldtäkt, rån och våld mot tjänsteman.

Struktur

Under 2008 utgjorde stöldbrotten 41 procent av samtliga anmälda brott. Den senaste tioårsperioden utmärks av att stöldbrottens andel har minskat markant – med 20 procentenheter sedan år 1999 – medan de flesta övriga brott har ökat sina andelar. Brott mot person (kap. 3–7 brottsbalken) och skadegörelsebrott ökade sina andelar med 4 respektive 5 procentenheter. Både anmälda bedrägeribrott (inklusive bidragsbrotten) och narkotikabrott ökade med 3 procentenheter och brott mot trafikbrottslagen ökade med 2 procentenheter under perioden 1999–2008. De senare två brottskategorierna påverkas av olika kontroll- och spaningsinsatser, varför statistiken påverkas av polisens och andra myndigheters åtgärder för att upptäcka brott.



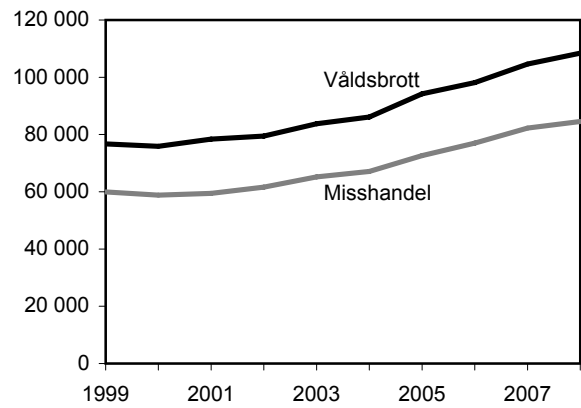
År 2008 jämfört med år 1999:

Stöldbrott	-20 procentenheter
Brott mot person	+ 4 "
Skadegörelsebrott	+ 5 "
Bedrägeribrott	+ 3 "
Trafikbrott	+ 2 "
Narkotikabrott	+ 3 "
Övriga brott	+ 3 "

Figur 1.2. Brottskategorier i procent av det totala antalet anmälda brott, år 2008 (1 378 854 brott).

Utvecklingen av anmälda våldsbrott, hot och ofredande m.m.

Antalet anmälda våldsbrott, som här representeras av mord, dråp, misshandel, våldtäkt, fridskränkning, kvinnofridskränkning, rån och våld mot tjänsteman, ökade med 4 procent under år 2008 jämfört med föregående år. Totalt anmäldes drygt 108 000 våldsbrott under år 2008, vilket motsvarar 8 procent av samtliga anmälda brott. Större delen (nästan 80 procent) av våldsbrotten utgörs av misshandel, som har ökat med drygt 40 procent under den senaste tioårsperioden.



År 2008 och förändring jämfört med föregående år:

Våldsbrott	108 000 brott	+3 800 (+4 %)
Misshandelsbrott	84 600 brott	+2 300 (+3 %)

Figur 1.3. Antal anmälda våldsbrott och misshandelsbrott, åren 1999–2008.

Misshandel

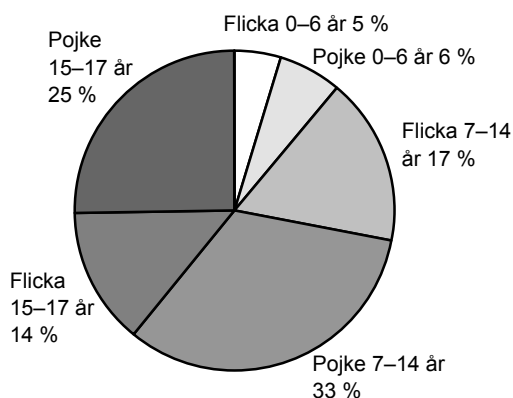
Antalet anmälda misshandelsbrott, som är det vanligaste våldsbrottet, fortsatte att öka under 2008. Totalt anmäldes cirka 84 600 misshandelsbrott, vilket är en ökning med 3 procent jämfört med år 2007. Antalet *misshandelsbrott mot kvinna* 15 år eller äldre ökade med 5 procent till cirka 28 300. Dessutom gjordes cirka 2 730 anmälningar om grov kvinnofridskränkning under år 2008, vilket är en ökning med 9 procent jämfört med år 2007. Cirka 45 800 *misshandelsbrott mot man* anmäldes under 2008, vilket är en oförändrad nivå jämfört med 2007.

Antalet anmälda *misshandelsbrott mot barn* i åldern 0–6 år ökade med 23 procent till cirka 1 900 anmälda brott. Den stora procentuella ökningen kan inte härledas till någon enstaka region eller något enstaka tillfälle. Antalet anmälda misshandelsbrott mot barn i åldern 7–14 år var 8 550, en ökning med 6 procent jämfört med 2007. Misshandelsbrotten mot barn i åldern 7–14 anmäls i hög grad av skolan, vilket slår igenom i statistiken på så sätt att färre brott anmäls under sommaren än under terminerna. Denna tendens finns inte för anmälda misshandelsbrott mot barn i åldern 0–6 år.

De anmälda misshandelsbrotten mot såväl män som kvinnor och barn har, med något undantag, ökat kontinuerligt under de senaste tio åren och är i dag 41 procent fler än år 1999. Misshandel är en av de brottstyper där statistiken påverkas av förändringar i benägenheten att anmäla brott. Det innebär att ökningen i statistiken kan bero såväl på en ökad omfattning av våld som på att samhället tar våld på större

allvar och att det våld som sker i högre utsträckning upptäcks och anmäls.

Under det senaste året har statistiken kompletterats med särredovisning av ålder och kön för de misshandelsbrott där offren är barn och ungdomar. Här redovisas de första årsvisa resultaten av denna indelning. Under 2008 anmäldes cirka 17 200 misshandelsbrott mot barn i åldern 0–17 år. Det motsvarar 20 procent av alla anmälda misshandelsbrott. Av dessa riktades cirka 6 100 (36 procent) mot flickor och cirka 11 100 (64 procent) mot pojkar. Cirka 11 procent avsåg misshandel av barn i åldern 0–6 år, 50 procent avsåg barn i åldern 7–14 år och 39 procent barn i åldern 15–17 år.



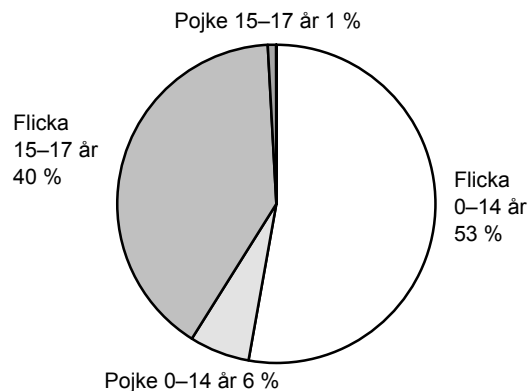
Figur 1.4. Anmälda misshandelsbrott mot barn 0–17 år i procent av det totala antalet anmälda misshandelsbrott mot barn, år 2008 (17 193 brott).

Våldtäkt och andra sexualbrott

Under 2008 anmäldes cirka 14 300 *sexualbrott*, vilket är en ökning med 14 procent jämfört med år 2007. De största ökningarna uppvisar brotten *våldtäkt*, som ökade med 15 procent till cirka 5 450 brott, och *sexuellt ofredande*, som ökade med 16 procent till cirka 7 230 anmälda brott. Anmälda våldtäkter mot barn under 15 år ökade med 17 procent till cirka 1 420 anmälda våldtäkter.

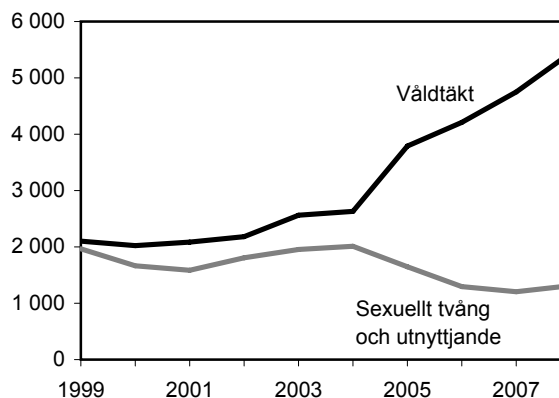
Liksom för misshandelsbrotten har statistiken under det senaste året kompletterats med en särredovisning av ålder och kön på offren för sexualbrott. Totalt anmäldes cirka 2 420 våldtäkter mot barn i åldern 0–17 år. I cirka 7 procent av dessa våldtäkter var offren pojkar. De var högst representerade i åldersgruppen 0–14 år (10 procent) och lägst representerade i åldersgruppen 15–17 år (2 procent). Bland de vuxna offren var 97 procent kvinnor och 3 procent män.

Antalet anmälda brott om sexuellt tvång/utnyttjande ökade med 9 procent jämfört med 2007. Både denna brottskategori och sexuellt ofredande minskade under 2007.



Figur 1.5. Anmälda våldtäkter mot barn 0–17 år i procent av det totala antalet anmälda våldtäkter mot barn, år 2008 (2 416 brott).

Under de senaste tio åren har de anmälda våldtäkterna årligen ökat. Ökningen har varit speciellt kraftig sedan en ny sexualbrottslagstiftning trädde i kraft den 1 april 2005. Den innebär att en del gärningar, som tidigare rubricerades som sexuellt utnyttjande nu rubriceras som våldtäkt, vilket styrks av att antalet anmälda brott avseende sexuellt tvång och utnyttjande minskat sedan lagändringen. Minskningen är dock inte lika kraftig som ökningen av antalet anmälda våldtäkter. Det ska här nämnas att antalet anmälda våldtäkter ibland påverkas av enskilda anmälningar som innehåller en serie brott mot ett och samma brottsoffer. Förutom lagändringen år 2005 kan även en ökad *anmälningsbenägenhet* ha påverkat utvecklingen av våldtäkter i statistiken. Det kan dock inte uteslutas att det även varit en *faktisk ökning* av våldtäkterna.



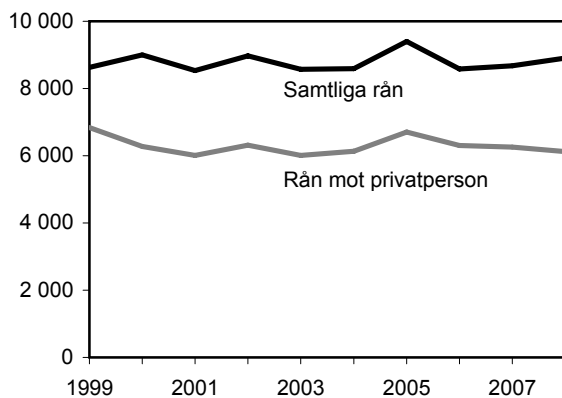
År 2008 och förändring jämfört med föregående år:

Våldtäkt	5 450 brott +700 (+15 %)
Sexuellt tvång, utnyttjande	1 315 brott +111 (+9 %)

Figur 1.6. Antal anmälda våldtäkter och sexuellt tvång och utnyttjande, åren 1999–2008.

Rån

Antalet anmälda *rån* ökade under 2008 med 3 procent jämfört med föregående år. Totalt anmäldes cirka 8 900 rån, varav cirka 6 200 var *rån mot privatpersoner (personrån)* inklusive rån mot funktionshindrade. Rån mot privatpersoner är den vanligaste rånarten bland anmälda rån. De minskade med 2 procent jämfört med år 2007. Både antalet anmälda rån totalt och personrån ligger inom ramen för de upp- och nedgångar kring en stabil nivå som förekommit sedan år 2000. Sedan 1999 har de anmälda rånen legat på en nivå mellan 8 550 och 9 400 brott per år. De anmälda personrånen, som utgör cirka 70 procent av de anmälda rånen, har haft en likartad utveckling, men på en lägre nivå.



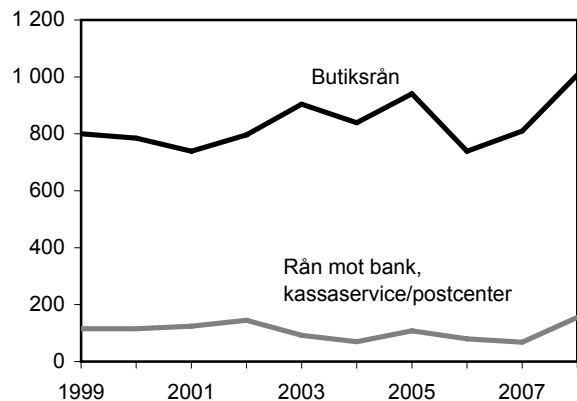
År 2008 och förändring jämfört med föregående år:

Samtliga rån	8 900 brott +236 (+3 %)
Rån mot privatperson (inklusive rån mot funktionshindrad)	6 200 brott -111 (-2 %)

Figur 1.7. Antal anmälda rån, åren 1999–2008.

Antalet anmälda rån av övriga kategorier är betydligt färre, men grövre genom att det relativt sett är vanligare att skjutvapen används. Bland dessa övriga kategorier återfinns *butiksrånen*, som ökade med 27 procent (till cirka 1 010 rån) jämfört med året innan. Antalet anmälda butiksrån är 26 procent fler än för tio år sedan och har nu nått den högsta noteringen sedan statistiken började föras. Under 2008 anmäldes 155 rån mot *bank och kassaservice/postcenter* (tidigare benämnt posten), vilket är mer än en fördubbling jämfört med föregående år. Antalet anmälningar av den här typen av rån har varierat mycket från ett år till ett annat. Årets nivå är den högsta som noterats under de senaste tio åren. De anmälda rånen mot *värde transporter* ökade med 17 brott till 58 anmälda brott under år 2008. Även antalet sådana anmälningar har varierat mellan 40

och 60 rån per år under 2000-talet. De anmälda *taxirånen* ökade med 9 brott till 86 anmälda brott under 2008.



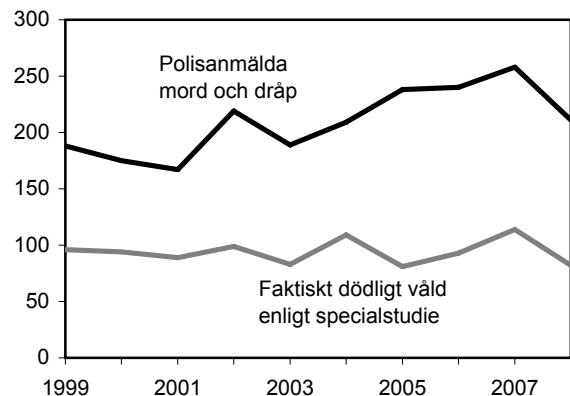
År 2008 och förändring jämfört med föregående år:

Butiksrån	1 007 brott +212 (+27 %)
Rån mot bank, kassaservice, postcenter	155 brott +86 (+125 %)

Figur 1.8. Antal anmälda butiksrån och bankrån, åren 1999–2008.

Dödligt våld

Under år 2008 anmäldes 208 brott som avsåg mord, dråp eller misshandel med dödlig utgång, vilket är en minskning med 50 brott jämfört med motsvarande period föregående år. I denna siffra ingår även det dödliga våld som begås utomlands, men som anmäls och registreras i Sverige.



Figur 1.9. Antal anmälda mord och dråp och misshandel med dödlig utgång, åren 1999–2008.

Det är känt att antalet anmälda brott som avser fullbordade mord, dråp eller misshandel med dödlig utgång, ger en överskattad bild av det faktiska antalet brott. Statistiken visar främst antalet händelser med

dödlig utgång som behöver utredas för att bedöma om ett mord eller dråp kan ha begåtts. Många anmälda brott har efter utredning visat sig vara till exempel självmord, olycka eller naturlig död. Statistiken kan också innehålla brister, framför allt i form av att fler än en polisanmälan upprättats för ett och samma misstänkta fall av dödligt våld.

Analyser av anmälda mord, dråp eller misshandel med dödlig utgång har visat att mer än hälften av de anmälda brotten är något annat än dödligt våld. Det faktiska antalet fall av dödligt våld i Sverige har sedan år 1990 varit runt 100 fall per år. Analysen för år 2008 visar att antalet brott som avser dödligt våld i Sverige var 82. Av dessa hade 76 brott registrerats

som mord, dråp eller misshandel med dödlig utgång och 6 brott som vållande till annans död.

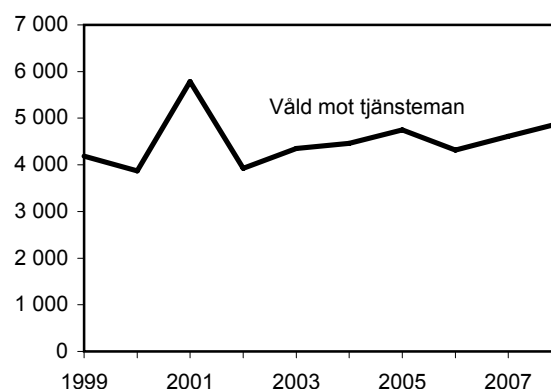
För 17 anmälda brott var det vid tiden för studien oklart om det var brott eller inte. Av dem hade 7 begåtts utomlands under år 2008 eller tidigare, men anmäldes av någon som är bosatt i Sverige. För 116 av de brott som anmäls som mord, dråp eller misshandel med dödlig utgång visade studien att de inte utgjorde dödligt våld. Av dessa brott var 33 försök eller förberedelse till dödligt våld, 11 var dubbelregistreringar och i resterande 72 fall visade brottsutredningarna att det inte förekommit någon brottslig gärning. Anmälan kunde till exempel avse en person som avlidit genom förgiftning, självmord, olycka eller naturlig död.

Dödligt våld som anmälts i Sverige	År						
	2002	2003	2004	2005	2006	2007	2008
Faktiska fall av dödligt våld begånget i Sverige*	99	83	109	81	93	114	82
Oklart om brott föreligger	29	15	12	46	27	20	17
Anmälda brott som begåtts utomlands	24	6	5	38	24	12	7
Brott ej styrkt	5	9	7	8	3	8	7
Förundersökning pågår vid tidpunkten för studien**	–	–	–	–	–	–	3
Dödligt våld föreligger inte	109	105	99	117	123	130	116
Försök, förberedelse eller stämpling till mord	20	26	30	30	29	27	33
Dubblettanmälan	28	13	15	19	15	9	11
Övrigt eller okänd orsak, dock ej brott	61	66	54	68	79	94	72
Anmälda brott***.	237	203	220	244	243	264	215

*Inklusive barnadråp och brott som har anmälts som vållande till annans död, men som visat sig vara dödligt våld.
 **Uppgifterna kommer att uppdateras när förundersökning är klar.
 ***Anmälda som fullbordade mord, dråp eller misshandel med dödlig utgång, barnadråp samt brott som anmälts som vållande till annans död, men som visat sig vara dödligt våld. Uppgifter som avser tidigare år (från och med år 2002) uppdateras kontinuerligt, det vill säga när nya fakta om brotten kommer fram.

Våld mot tjänsteman

År 2008 anmäldes cirka 4 900 våldsbrott mot tjänsteman (polis, ordningsvakt m.fl.). Det är en ökning med 6 procent jämfört med föregående år. Denna ökning är en fortsättning på den svagt uppåtgående trend som pågått under den senaste tioårsperioden. En tillfällig större ökning år 2001 kan förklaras med oroligheterna i samband med ett EU-toppmöte i Göteborg detta år.



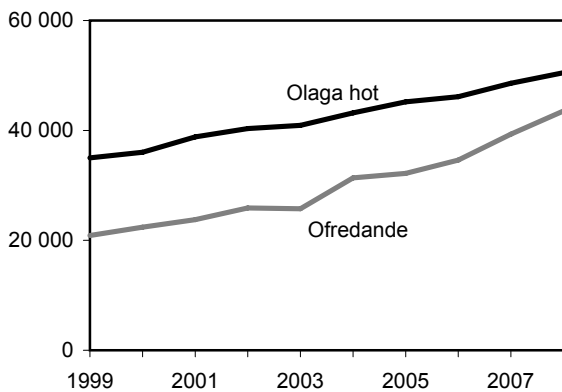
År 2008 och förändring jämfört med föregående år:

Våld mot tjänsteman 4 900 brott
 +294 (+6 %)

Figur 1.10. Antal anmälda våldsbrott mot tjänsteman, åren 1999–2008.

Olaga hot och ofredande

Cirka 50 500 olaga hot och 43 500 ofredanden anmäldes under 2008, vilket är en fortsatt ökning med 4 respektive 11 procent jämfört med 2007. Procentuellt sett var ökningen särskilt stor för olaga hot och ofredande mot person under 18 år. Dessa brott svarade för 12 respektive 10 procent av samtliga anmälda olaga hot och ofredanden och ökade med 13 respektive 23 procent. Ökningen är spridd över flera län. Liksom för misshandel mot ungdomar i åldern 7–14 år minskar anmälningarna av olaga hot och ofredande mot personer under 18 år under sommarmånaderna, vilket kan förklaras av att en del av dessa brott anmäls av skolan under skoltid. För både olaga hot och ofredande har anmälningarna ökat närmast kontinuerligt under de senaste tio åren.



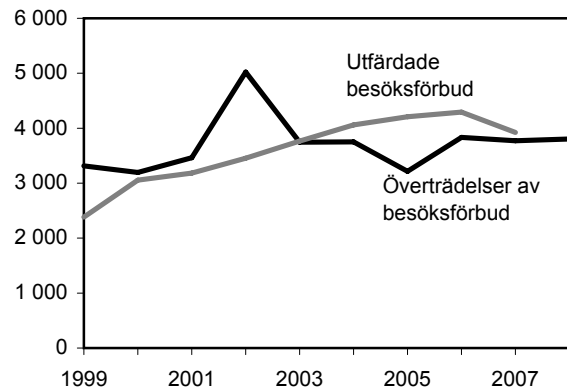
År 2008 och förändring jämfört med föregående år:

Olaga hot	50 500 brott
	+1 940 (+4 %)
Ofredande	43 500 brott
	+4 230 (+11%)

Figur 1.11. Antal anmälda olaga hot och ofredanden, åren 1999–2008.

Överträdelse av besöksförbud

Under 2008 anmäldes 3 800 överträdelser av besöksförbud, vilket är en ökning med 1 procent sedan föregående år. Både antalet utfärdade besöksförbud och antalet anmälda överträdelser ökade i början av 2000-talet. Sedan dess har antalet anmälda överträdelser minskat något.



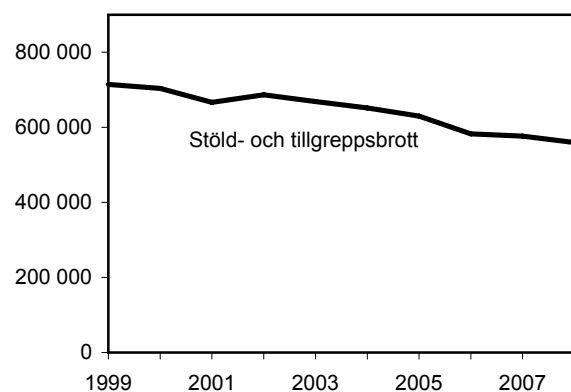
År 2008 och förändring jämfört med föregående år:

Överträdelse av besöksförbud	3 800 brott
	+30 (+1 %)

Figur 1.12. Antal anmälda överträdelser av och utfärdade besöksförbud, åren 1999–2008.

Utvecklingen av anmälda stöld- och tillgrepsbrott

De anmälda stöld- och tillgrepsbrotten (kap. 8 brottsbalken), som utgör drygt 40 procent av de anmälda brotten, minskade med 3 procent under 2008 jämfört med 2007. Totalt anmäldes cirka 560 000 tillgreps- och stöldbrott. De största minskningarna återfinns bland bilbrott (stöld ur och från motordrivet fordon och biltillgrepp), fickstöld, cykelstöld och inbrott i kontorslokaler. Däremot ökade anmälningar av inbrott i bostad. De anmälda stöldbrotten har minskat under den senaste tioårsperioden och ligger nu på en nivå som är cirka 22 procent lägre än år 1999.



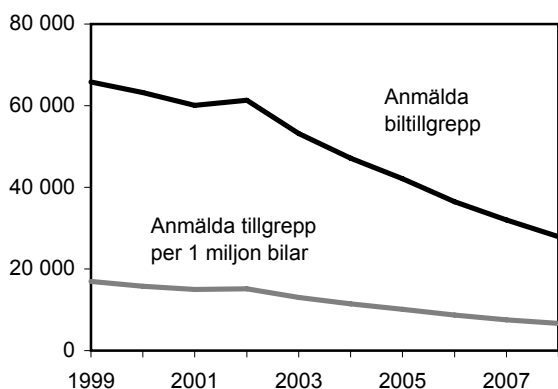
År 2008 och förändring jämfört med föregående år:

Stöld- och tillgrepsbrott	560 000 brott
	-16 900 (-3 %)

Figur 1.13. Antal anmälda stöld- och tillgrepsbrott, åren 1999–2008.

Bilbrott

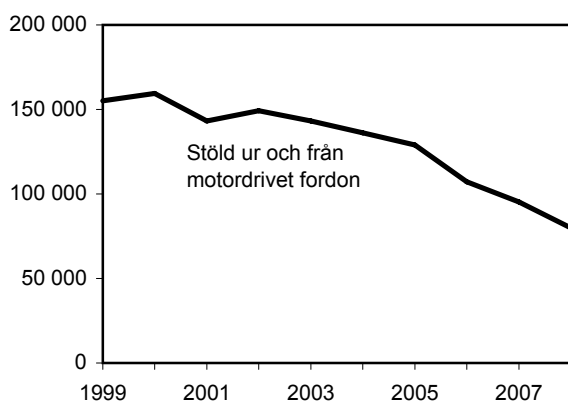
Under 2008 var cirka 108 000 eller knappt 20 procent av alla stöld- och tillgreppsbrott bilrelaterade. De anmälda bilbrotten (biltillgrepp och stöld ur och från motorfordon) minskade med 19 300 brott (15 procent) under 2008 jämfört med året innan. Totalt anmäldes 27 900 biltillgrepp och drygt 79 900 stölder ur och från motordrivet fordon under 2008. Sedan 1999 har antalet biltillgrepp minskat med 58 procent, medan antalet stölder ur och från motorfordon har minskat med cirka 48 procent.



År 2008 och förändring jämfört med föregående år:

Biltillgrepp	27 900 brott
	-4 080 (-13 %)

Figur 1.14. Antal anmälda biltillgrepp och antal anmälda biltillgrepp per 1 miljon bilar i trafik, åren 1999–2008.



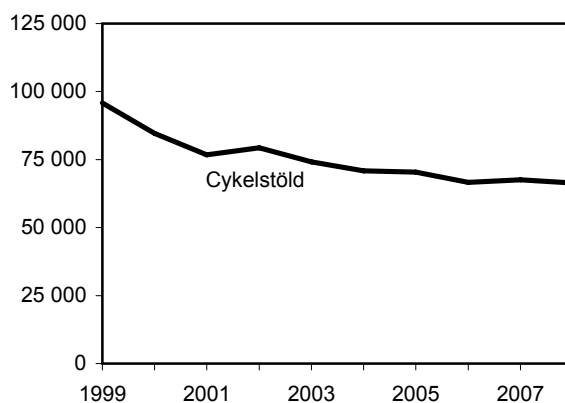
År 2008 och förändring jämfört med föregående år:

Stöld ur och från motordrivet fordon	79 900 brott
	-15 200 (-16 %)

Figur 1.15. Antal anmälda stölder ur och från motordrivet fordon, åren 1999–2008.

Cykelstöld

Under år 2008 anmäldes cirka 66 300 cykelstölder, vilket är en minskning med 2 procent jämfört med föregående år. Under år 2007 ökade de anmälda cykelstölderna något. Uppgången ligger dock inom ramen för en nedåtgående trend, som under senare år planat ut.



År 2008 och förändring jämfört med föregående år:

Cykelstölder	66 300 brott
	-1 270 (-2 %)

Figur 1.16. Antal anmälda cykelstölder, åren 1999–2008.

Bostadsinbrott och andra inbrottsstölder

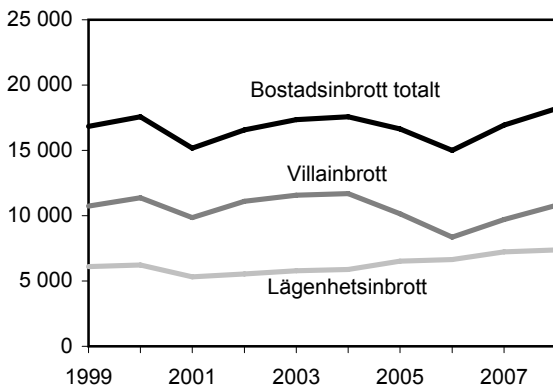
De anmälda inbrottsstölderna, förutom bostadsinbrotten, har haft en nedåtgående trend alltsedan början av 1990-talet. De fortsatte att minska under år 2008. Då anmäldes cirka 94 000 inbrottsstölder. Det är en minskning med 3 procent jämfört med 2007. Den största minskningen svarar inbrottsstölder i kontor för (-23 procent), men inbrotten i källare och på vind, i skola, fritidshem, butik och varuhus minskade också.

Ett undantag är bostadsinbrotten, som ökade med 7 procent under år 2008, då cirka 18 200 bostadsinbrott anmäldes. Villainbrotten ökade med 11 procent till cirka 10 800 och lägenhetsinbrotten med 2 procent till cirka 7 400. Den största antalsmässiga ökningen under 2008 skedde i Stockholms, Skåne, Västmanlands och Jönköpings län. Dessa län svarade för drygt 80 procent av den totala ökningen i landet.

Under de senaste tio åren har det totala antalet anmälda bostadsinbrott fluktuerat. Svängningarna tyder dock inte på någon långsiktig trend. Lägenhetsinbrotten har däremot ökat nästan kontinuerligt under den senaste tioårsperioden. År 2008 anmäldes cirka 21

procent fler lägenhetsinbrott än år 1999. Antalet anmälda villainbrott ligger på samma nivå som för tio år sedan.

Jämfört med andra brottstyper har bostadsinbrotten av bland annat försäkringsmässiga skäl en liten dold brottlighet. Enligt Brå:s brottsofferstudie Nationella trygghetsundersökningen anmäls cirka 75 procent av alla bostadsinbrott till polisen, varför statistiken relativt väl speglar den verkliga utvecklingen.



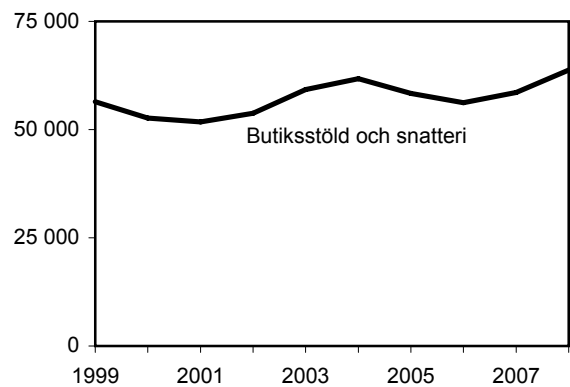
År 2008 och förändring jämfört med föregående år:

Bostad totalt	18 200 brott +1 240 (+7 %)
Villa	10 800 brott +1 070 (+11 %)
Lägenhet	7 400 brott +170 (+2 %)

Figur 1.17. Antal anmälda bostadsinbrott, åren 1999–2008.

Butiksstöld/snatteri och fickstöld

Under 2008 anmäldes cirka 63 700 butiksstöld och snatterier, vilket är en ökning med 9 procent jämfört med 2007. Ökningen ligger inom ramen för de årliga variationer som förekommit under de senaste tio åren. Antalet anmälda butiksstöld påverkas av butikernas kontroller och policy för att anmäla brott.



År 2008 och förändring jämfört med föregående år:

Butiksstöld	63 700 brott
och snatterier	+5 160 (+9%)

Figur 1.18. Antal anmälda butiksstöld och snatterier, åren 1999–2008.

Cirka 38 600 fickstöld anmäldes under 2008. Det är en minskning med 3 300 brott eller 8 procent jämfört med föregående år. Stockholms län och Västra Götalands län svarade för mer än hälften av denna minskning. Det är i de tre storstadslänen som de flesta fickstölderna anmäls. Antalet anmälda fickstölder ökade fram till år 2004, då 44 000 fickstölder anmäldes, men har därefter minskat.

Utvecklingen av övriga anmälda brott

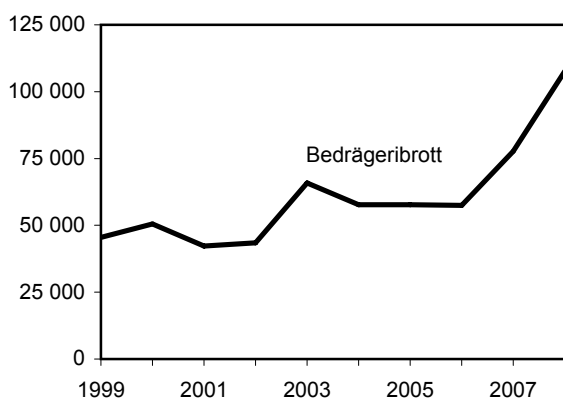
Bedrägeribrott

I denna redovisning omfattar bedrägeribrotten anmälda brott mot kapitel 9 i brottsbalken (BrB) och brott mot bidragsbrottslagen. Under 2008 anmäldes cirka 108 000 bedrägeribrott, vilket är en ökning med cirka 30 000 brott (39 procent) jämfört med år 2007. Cirka 50 procent av ökningen kan hänföras till datorbedrägerier, bedrägerier med hjälp av Internet och kontokort och drygt 45 procent till bluffakturor och övriga inte specificerade bedrägerier.

Den 1 augusti 2007 började bidragsbrottslagen tillämpas för bedrägerier mot vissa statliga och kommunala myndigheter. Merparten av de anmälda bidragsbrotten avser brott mot Försäkringskassan – cirka 7 600 anmälda brott under 2008. Under samma år anmäldes knappt 700 bidragsbrott mot kommunerna, knappt 900 mot arbetslöshetskassorna och Arbetsförmedlingen samt cirka sammanlagt 70 mot Premiepensionsmyndigheten, Centrala studiemedelsnämnden och Migrationsverket. Under 2008 minskade bedrägerierna/bidragsbrotten mot Försäkringskassan med 6 procent eller cirka 460

brott jämfört med 2007 (inklusive bedrägerier enligt kap. 9 brottsbalken mot Försäkringskassan som ägde rum före den 1 augusti 2007).

Under den senaste tioårsperioden har bedrägeribrotten, inklusive bidragsbrotten, ökat med 136 procent, vilket innebär att nivån nu är långt mer än dubbelt så hög som år 1999. Den största delen av ökningen har ägt rum under de senaste två åren. År 2007 gjordes insatser för att upptäcka bidragsbrotten/bedrägerierna, vilket slog igenom i statistiken över anmälda bedrägerier mot Försäkringskassan. Tidigare har dock nivån för bedrägerier tidvis varit lika hög eller högre. Det hänger samman med att bedrägeri är ett typiskt seriebrott där en enda bedragare kan ge upphov till tusentals anmälda brott under en kort period. Bedrägerierna kan därför uppvisa stora skillnader i statistiken från år till år.



År 2008 och förändring jämfört med föregående år:

Bedrägeribrott	108 000 brott
	+30 000 (+39 %)

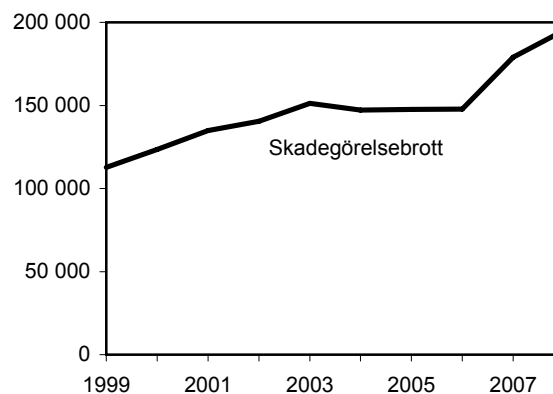
Figur 1.19. Antal anmälda bedrägeribrott (inklusive bidragsbrott), åren 1999–2008.

Skadegörelsebrott

Under 2008 ökade de anmälda skadegörelsebrotten med 9 procent till cirka 195 000. Ökningen med 16 000 brott motsvarar 22 procent av ökningen av samtliga anmälda brott under året. De anmälda skadegörelsebrotten har totalt sett ökat med 73 procent sedan 1999. Den största delen av denna ökning har skett under de två senaste åren.

Skadegörelsebrotten ökade kraftigast under 2007 och årets ökning är en fortsättning på denna utveckling. Alla typer av anmälda skadegörelsebrott ökade under år 2008. Mest ökade dock klotter mot kollektivtrafik – 35 procent fler brott anmäldes jämfört med föregående år, vilket är en ökning med cirka 6 500 brott. Det är 40 procent av den totala ökningen av skadegörelsebrotten. Klotter mot kollektivtrafik ökade mest

i Stockholms län, som anmälde nästan 90 procent av landets klotterbrott mot kollektivtrafik. Övriga anmälda klotterbrott ökade med cirka 8 550 brott eller 25 procent jämfört med 2007 och skadegörelse (annan än klotter) mot stat, kommun och landsting ökade med 6 procent, cirka 1 660 brott.



År 2008 och förändring jämfört med föregående år:

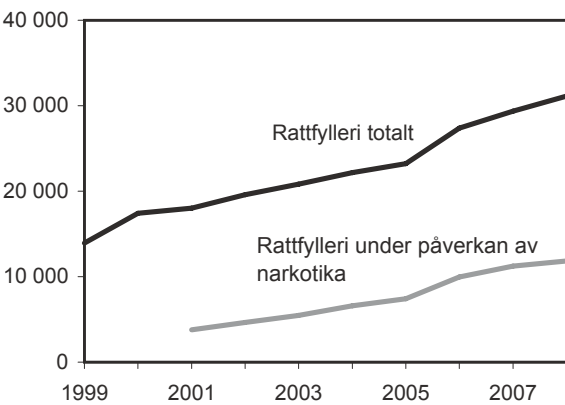
Skadegörelsebrott	195 000 brott
	+16 000 (+9 %)

Figur 1.20. Antal anmälda skadegörelsebrott, åren 1999–2008.

Rattfylleribrott

Under 2008 anmäldes cirka 31 100 rattfylleribrott, varav cirka 12 300 avsåg rattfylleri under påverkan av narkotika. Det är en fortsatt ökning av rattfylleribrott inklusive rattfylleri under påverkan av narkotika, med 6 procent jämfört med 2007. Merparten av ökningen kan härledas till rattfylleri under påverkan av narkotika, som ökade med 9 procent. Rattfylleri på grund av alkohol eller grovt rattfylleri ökade med 723 brott (4 procent) jämfört med 2007.

Anmälningarna om rattfylleribrott har ökat kontinuerligt under de senaste tio åren och är nu mer än dubbelt så många som 1999. Rattfylleri tillhör de brottskategorier där antalet anmälda brott i stor utsträckning är ett resultat av polisens kontroll- och spaningsverksamhet. En trolig anledning till att de anmälda rattfylleribrotten ökat under det senaste årtiondet är att polisen i det närmaste fördubblat antalet slumpvisa alkohol- och drogtestar under den perioden. En lagändring, som infördes 1999, har sannolikt också påverkat ökningen av anmälda rattfylleribrott under påverkan av narkotika.



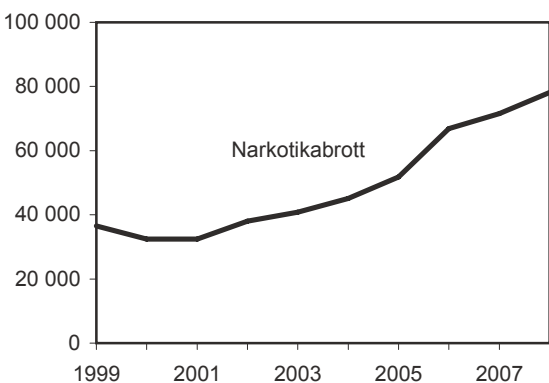
År 2008 och förändring jämfört med föregående år:

Rattfylleri totalt	31 100 brott
	+1 750 (+6 %)
Under påverkan av narkotika	12 300 brott
	+1 030 (+9%)

Figur 1.21. Antal anmälda rattfylleribrott, åren 1999–2008.

Narkotikabrott

Antalet anmälda brott mot *narkotikastrafflagen* fortsatte att öka under 2008. Totalt anmäldes cirka 78 200 brott, en ökning med 9 procent jämfört med 2007. Under 1990-talet och fram till år 2001 pendlade antalet anmälda narkotikabrott kring en relativt konstant nivå. Därefter har anmälningarna ökat kraftigt. Narkotikabrotten tillhör de brottskategorier där antalet anmälda brott i hög grad påverkas av polisens spanings- och ingripande verksamhet, varför statistiken påverkas av polisens åtgärder för att upptäcka brott. Under 2000-talet har polisens insatser på området intensifierats, vilket har gett utslag



År 2008 och förändring jämfört med föregående år:

Narkotikabrott	78 200 brott
	+6 640 (+9 %)

Figur 1.22. Antal anmälda narkotikabrott, åren 1999–2008.

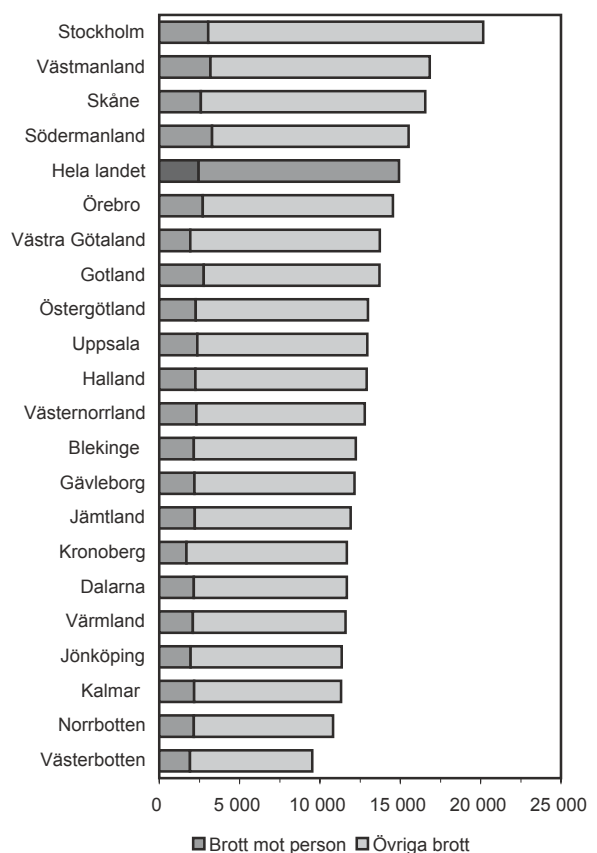
i statistiken. Det kan dock inte hållas för sannolikt att narkotikamissbruket har ökat på samma vis som anmälningsstatistiken under 2000-talet.

Regionala variationer

I relation till folkmängden anmäls flest brott i storstadsregionerna. I Stockholms län anmäldes under 2008 cirka 20 200 brott per 100 000 invånare. Motsvarande siffra för Västerbottens län är 9 550 brott, eller mindre än hälften så många som i Stockholms län. Antalet anmälda brott per län är relativt stabilt över tiden. Under de senaste fem åren har till exempel Stockholms, Skåne och Västmanlands län legat högt, medan Västerbottens och Jönköpings län har legat relativt lågt.

Under 2008 hade Södermanlands, Västmanlands och Stockholms län flest anmälda brott per 100 000 invånare då det gäller brott mot person. Stockholms, Skåne och Västmanlands län hade flest stöld- och tillgreppsbrott per 100 000 invånare. Fördelningen var nästan densamma som 2007.

Vid kommunvisa jämförelser finns storstäderna Stockholm, Malmö och Göteborg bland de kom-



Figur 1.23. Antal anmälda brott per 100 000 invånare, länsvis, år 2008.

muner som redovisar högst antal anmälda brott per 100 000 invånare. Men även kommuner med hög genomströmning av människor som inte är bofasta i kommunen, till exempel Sigtuna (internationell flygplats) och Helsingborg (färjetrafik), uppvisar höga antal brott per 100 000 invånare i befolkningen. I storstäderna redovisas av samma skäl det högsta antalet anmälda brott i stadskärnorna, som Norrmalms stadsdel i Stockholm och Centrum i Göteborg och Malmö.

Statistikens innehåll

Anmälda brott

I den officiella statistiken över anmälda brott redovisas brott som anmälts till och registrerats av polis, tull, åklagare eller Ekobrottsmyndigheten i Sverige under redovisningsperioden. Brotten kan alltså ha ägt rum före registreringstillfället och behöver inte ha upptäckts det år eller den månad som redovisningen avser. De flesta av de anmälda brotten har skett i Sverige, men för 1–2 procent av dem ligger brottsplatsen utomlands.

Det totala antalet anmälda brott redovisas, det vill säga även händelser som efter utredning visar sig inte vara brott, eller där brott inte kan styrkas. Det är särskilt viktigt att komma ihåg vid jämförelser med annan kriminalstatistik och vid internationella jämförelser, där man ofta har en snävare definition av begreppet brott. Då det gäller till exempel mord, dråp och misshandel med dödlig utgång har det vid jämförelser med dödsorsaksstatistiken och annan forskning visat sig att det faktiska antalet personer som avlidit som en följd av dödligt våld under de senaste åren varit mellan 34 och 50 procent av det antal anmälda brott som redovisas i kriminalstatistiken.

För brott som anmälts till och registreras av Tullverket (huvudsakligen smugglingsbrott) redovisas endast uppgifter om brott där det finns en skäligen misstänkt person. Statistiken över anmälda brott innehåller enbart de tullärenden som överlämnas till åklagaren. Många av de ärenden som tullen lägger ner kommer således inte med i statistiken.

Statistiken över antalet anmälda brott ger en allmän beskrivning av den anmälda brottslighetens nivå, utveckling, struktur och regionala fördelning i Sverige per år och månad. Den används främst för att följa upp, bedöma, planera och utveckla rättsväsendets verksamheter samt för att belysa brottsligheten i olika avseenden, såväl i ett nationellt perspektiv som på regional och lokal nivå. Oftast är det utvecklingen av den faktiska brottsligheten som är intressant. Statistiken visar dock endast en del av denna verklighet, nämligen den del som kommer till polisens

och andra registrerande myndigheters kännedom. En utförligare beskrivning av hur statistiken ska tolkas ges i rapporten *Konsten att läsa statistik om brottslighet* (Rapport 2006:1) som finns på Brå:s webbplats, www.bra.se.

Kategorisering av brott

Brottsredovisningen omfattar brott mot brottsbalken (BrB)³, brott mot trafikbrottslagen (TBL), brott mot narkotikastrafflagen (NSL) och brott mot övriga specialstraffrättsliga författningar för vilka fängelse ingår i straffskalan. Försök, förberedelse och stämpling⁴ till brott redovisas i allmänhet som fullbordade brott. Försöksbrotten redovisas separat enbart för mord och dråp, våldtäkter, biltillgrepp och bostadsinbrott. I samband med att ett brott registreras hos polisen kategoriseras brotten i enlighet med regler som utfärdas av Brå i samråd med Rikspolisstyrelsen (RPS) och Åklagarmyndigheten (ÅM). Kategoriseringen, som bygger på brottskoder, utgår från gällande lagstiftning och görs utifrån den information som finns om brottet vid anmälningstillfället. Kategoriseringen kan även grunda sig på uppgifter om till exempel offer, brottsplats och gärningspersonens tillvägagångssätt.

Hur antalet brott beräknas för de enskilda brotstyperna framgår av publikationen *Kodning av brott* som finns på Brå:s webbplats, www.bra.se. Huvudprincipen är att varje gång ett visst lagrum överträtts ska det räknas som ett brott.

Regional fördelning

Statistiken över anmälda brott redovisas för hela landet och per län, vanligtvis där brotten anmälts samt per kommun där brottet är begånget. Vissa brott kan sakna uppgift om kommun och då redovisas brotten bara på län. Från och med år 1998 sammanfaller den geografiska länsindelningen med polismyndigheternas verksamhetsområden.

Insamling och bearbetning

Statistiken över anmälda brott grundar sig på de uppgifter som polis och åklagare registrerar i sina ärenderegistreringssystem.

När ett brott kommer till polisens kännedom upprättas en brottsanmälan, som läggs in i det lokala ärendehanteringssystemet (RAR). Den lokala polismyndigheten skickar sedan uppgifterna till

³ Följande brott ingår dock inte: vållande till kroppsskada eller sjukdom i samband med trafikolycka (3 kap. 8 §), egenmäktigt förfarande genom olovligt utnyttjande av annans parkeringsplats (8 kap. 8 §) och förargelseväckande beteende (16 kap. 16 §).

⁴ Med stämpling (enligt 23 kap. 2 § 2 st. BrB) menas antingen att en person i samråd med någon annan planerar att utföra brottet, eller att en person själv erbjuder sig eller övertalar någon annan att utföra brottet.

Rikspolisstyrelsen (RPS), som levererar uppgifterna veckovis till Brå. Dessutom levereras vissa uppgifter från åklagarnas och tullens ärendesystem till Brå. Hos Brå granskas och bearbetas uppgifterna innan de sammanställs till statistik.

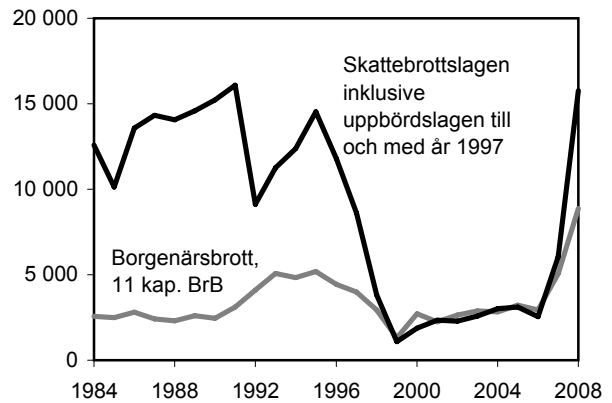
Brå publicerar statistik över anmälda brott månadsvis, kvartalsvis och årsvis.

Jämförelser över tid

Statistik över anmälda brott har förts från år 1950. Statistikrutinerna för anmälda brott har ändrats vid flera tillfällen, till exempel genom ny insamlingsteknik eller nya redovisningsätt. Detta och förändringar i lagstiftningen har på olika sätt påverkat statistikens jämförbarhet. Nedan följer en sammanställning av några förändringar sedan 1965 som i större eller mindre grad har påverkat statistiken över anmälda brott. Det finns även andra faktorer som påverkar jämförbarheten och tolkningen av statistiken. De beskrivs bland annat i Brå-rapporten *Konsten att läsa statistik om brottslighet*.

År 2008 redovisades betydligt fler anmälda skatte- och borgenärsbrott än tidigare år. Mellan 1998 och fram till första halvåret 2007 underskattades antalet anmälda brott för dessa brottskategorier. Under den perioden fick Brå endast information om anmälda brott från Åklagarmyndigheten och Ekobrottsmyndigheten i de fall där det fanns en skäligen misstänkt person. Underskattningen beror på begränsningar i ärendehanteringssystemen. Under 2007 införde Åklagarmyndigheten ett nytt ärendehanteringssystem (Cåbra) som även används av Ekobrottsmyndigheten. Efter införandet av det nya ärendehanteringssystemet får Brå även information om anmälda skatte- och borgenärsbrott där det inte finns någon misstänkt person eller där misstanken är av lägre grad än skäligen. Under 2007 kunde man också i statistiken se en relativt stor ökning av antalet anmälda ekobrott, vilket är en förväntad effekt av systemskiftet. År 2008 var antalet anmälda brott var på ungefär motsvarande nivå som innan år 1998. Brå kan nu redovisa samma typ av information när det gäller anmälda skatte- och borgenärsbrott som före 1998 (se figur 1.24). Följaktligen är statistiken över anmälda skatte- och borgenärsbrott år 2007 och 2008 ej jämförbar med åren 1998–2006.

Ytterligare faktorer, förutom att det faktiska antalet kan ha ökat, som delvis har påverkat antalet anmälda skatte- och borgenärsbrott är en förändring i registreringen och antalsräkningen av dessa brott. I och med att det nya ärendehanteringssystemet infördes, under andra halvåret 2007, hade Ekobrottsmyndigheten anledning att uppmärksamma antalsräkning och registrering av de anmälda brotten. Det innebär att man i



Figur 1.24. Antal anmälda skatte- och borgenärsbrott, åren 1984–2008.

många fall registrerade ett brott för varje deklaration eller räkenskapsår där man tidigare hade registrerat ett brott oavsett antal deklarationer eller ett brott per bolag oavsett hur många räkenskapsår som omfattades. Detta är i enlighet med anvisningarna *Kodning av brott* som finns publicerade på www.bra.se. Under år 2008 har man även underlättat för användarna i ärendehanteringssystemet när det gäller registrering och redigering av en större mängd brott.

Under 2007 införde Åklagarmyndigheten successivt ett nytt ärendesystem (Cåbra) som ersatt åklagarnas tidigare ärendesystem (Brådis och Envis). Systemomläggningen påbörjades i februari 2007 och skedde successivt i olika åklagarkammare fram till juni 2007. Uppgifter från både de gamla systemen och det nya systemet ligger till grund för statistiken över anmälda brott för 2007. Förbättringar i statistiken över anmälda brott 2007 som avser vissa brottstyper har kunnat genomföras eftersom systemomläggningen har inneburit att åklagaren numera förutom brott där det finns en misstänkt även hanterat brott där det inte finns en misstänkt person. Denna systemomläggning har påverkat statistiken över anmälda brott för åren 2007 och 2008 och därmed jämförbarheten med tidigare år. Analyser tyder dock på att systemomläggningen generellt sett endast påverkat statistiken i marginell omfattning förutom för vissa typer av anmälda brott där förbättringen av statistiken gjorts (se nedan). Mer utförlig information om statistikomläggningen kan beställas från Brås statistikenhet.

Förbättringen i statistiken över anmälda brott till följd av systemomläggningen berör brott som vanligtvis anmäls direkt till åklagaren, såsom skattebrott, miljöbrott och borgenärsbrott (kap. 11 brottsbalken). Ändringen innebär att även information om brott som saknar en misstänkt person efter systemomlägg-

ningen levereras till Brå. Samtliga anmälda brott i dessa kategorier ingår därmed i statistiken från och med år 2007, till skillnad från tidigare år då endast anmälda brott av den här typen där det fanns en skälig misstakt person redovisades. Detta har medfört att det från och med år 2007 redovisas betydligt fler anmälda skattebrott, miljöbrott och borgenärsbrott jämfört med föregående år och innebär alltså att antalet anmälda brott för dessa brottskategorier tidigare har underskattats. För närvarande utreds i hur stor omfattning statistiken har påverkats.

I statistiken över anmälda brott har ett mindre fel upptäckts som berör vissa typer av skattebrott åren 2005–2006 och brott avseende föreningar från fartyg för åren 2002–2006. Det innebär att antalet för dessa brott underskattades något under de åren.

Under 2007 införde polisen möjligheten att anmäla vissa brott via Internet. Det har medfört att många brott, speciellt cykelstölder i Stockholms, Södermanlands och Gotlands län, inte har kunnat knytas till en viss kommun utan har rapporterats under okänd kommun i respektive län.

Vid slutet av 1999 påbörjades en större omläggning hos Rikspolisstyrelsen av de system som levererar uppgifter till statistiken. Med anledning av detta har Brå gjort stora omläggningar av sitt statistiksystem och hämtar numera in uppgifter om anmälda brott direkt från polisens ärendesystem (RAR). Dessa omläggningar kan ha påverkat statistiken under åren 1999 och 2000. Bland annat kan antalet trafikbrott ha påverkats av omläggningen. För mer information, se publikationerna *Kriminalstatistik 1999* och *Kriminalstatistik 2000*.

Den brottskod som infördes 1997 i polisens ärendesystem för de fall där brottstyp inte kan anges direkt vid anmälningstillfället, redovisades i statistiken till och med år 2002, men togs sedan bort. För mer information, se publikationerna *Kriminalstatistik 2003*, *Kriminalstatistik 2004* och *Kriminalstatistik 2005*.

Mellan åren 1994 och 1998 genomgick polismyndigheterna en omorganisation. De tidigare 118 myndigheterna slogs samman till 21 myndigheter som vardera omfattar ett län. Omorganisationen har medfört vissa problem med indataveranserna. Detta har i viss mån påverkat statistiken, särskilt när det gäller regionala uppgifter.

År 1994 övertog Brå ansvaret för den officiella kriminalstatistiken. Ansvaret för att även producera kriminalstatistiken övertogs av Brå i samband med bearbetningen av 1995 års statistik. Detta ansvar låg tidigare hos Statistiska centralbyrån (SCB). Ett nytt produktionssystem med en relationsdatabas har byggts upp. Omläggningen har i praktiken gett små

effekter på jämförbarheten över tid. En kontroll av antalet anmälda brott mellan de två produktionssystemen ger en skillnad på 0,15 procent. Statistiken över antalet uppklarade brott kan dock ha påverkats något mer. Någon motsvarande kontroll av storleksordningen har inte kunnat genomföras.

Under åren 1991–1995 infördes successivt en datoriserad anmälningsrutin vid polismyndigheterna – Rationell anmälningsrutin (RAR). En effekt är att det i kategorin fullbordade mord, dråp samt misshandel med dödlig utgång nu registreras fler fall som egentligen inte är brott utan till exempel kan vara naturlig död, olyckshändelse eller överdos av narkotika, vilket leder till ett ökat antal registreringar. Jämförelser över tid för denna kategori är därför mycket osäkra.

En omläggning av datasystemet genomfördes 1987.

År 1975 infördes nya regler för kodning och antalsräkning av brott samtidigt som ADB-systemet för statistiken förändrades i grunden. Det är inte klarlagt i vad mån dessa omläggningar påverkat jämförbarheten eller tillförlitligheten.

Från och med år 1965 ersätter brottsbalken den tidigare gällande strafflagen. De brott som anmäls under åren 1950–1964 har, i förekommande fall och så långt det varit möjligt, omrubricerats enligt den nya brottsbalkens terminologi.

När polisväsendet förstatligades år 1965 gjordes en genomgripande förändring av kriminalstatistiken. Diarieföringen gjordes enhetlig i polisdistrikten och ett nytt datoriserat system för statistikframställning infördes. Detta innebar bland annat att brottsredovisningen blev mer detaljerad, framför allt för förmögenhetsbrotten.

Kvalitetsstudier

Specialstudier om dödligt våld

För att kunna redovisa det faktiska antalet begångna brott avseende dödligt våld, gör Brå specialstudier av underlaget till statistiken sedan år 2002. Samtliga anmälda fall av fullbordade mord, dråp eller misshandel med dödlig utgång samt vållande till annans död (exklusive de som inträffar i trafiken eller på arbetsplatser) har studerats. Avsikten med studierna är bland annat att fastställa om misstanken om brott kvarstår efter polisens utredning (slutredovisad förundersökning). De anmälda fallen av vållande till annans död kontrolleras för att ta reda på om det bland dessa gärningar finns brott som är av den karaktären att de borde ha rubricerats som misshandel med dödlig utgång. Med dödligt våld avses fullbordade mord, dråp och misshandel med dödligt våld som korrekt

registrerats som sådana eller som felaktigt registrerats som vållande till annans död.

Specialstudie om ekobrott

År 2004 gjorde Brå en specialstudie för att undersöka skillnaden i antal mellan Brå:s statistik och Ekobrottsmyndighetens statistik avseende de anmälda ekobrotten. Slutsatsen blev att Brå:s statistik endast innehåller uppgifter om brott där det finns en koppling till en skäligen misstänkt person och att skattebrotten räknas på olika sätt. För mer information se *Kvalitetsstudie om ekobrott*, som finns att ladda ner från www.bra.se

Kvaliteten i brottskoder

Kvaliteten i brottskodningen kan många gånger vara svår eller omöjlig att kartlägga genom de befintliga kontroller som görs av Brå. Mot den bakgrunden har Brå år 2009 inlett ett arbete med att studera kvaliteten i brottskodningen. En mindre studie har genomförts, men eftersom endast ett fåtal polismyndigheter ingick kan dessa inte representera samtliga polismyndigheter i landet.

Resultatet av studien visar bland annat att man måste vara mycket försiktig vid analyser av statistik på detaljnivå. Det gäller i synnerhet sådan information som försök till eller fullbordat brott, om brottet begåtts inomhus eller utomhus eller om brottet begåtts av en bekant person eller inte. Däremot kan bristerna vara konstanta över tid, varför de spelar mindre roll vid en tidsserieanalys.

Tabellförteckning

List of tables

Anmälda brott

Reported offences

1.1	Anmälda brott, åren 1950–2008	40
	Reported offences, 1950–2008	
1.2	Anmälda brott per 100 000 av medelfolkmängden, åren 1950–2008.....	42
	Reported offences per 100 000 of mean population, 1950–2008	
1.3	Anmälda brott, totalt och per 100 000 av medelfolkmängden i länen, åren 1999–2008	44
	Reported offences, total figures and per 100 000 of mean population, in counties, 1999–2008	
1.4	Anmälda brott, totalt och per 100 000 av medelfolkmängden, efter brottstyp och månad för anmälan, år 2008 samt jämförelse med föregående år	45
	Reported offences, total figures and per 100 000 of mean population, by type of offence and month of report, 2008 and comparison with previous year	
1.5	Anmälda brott i länen, totalt och per 100 000 av medelfolkmängden efter brottstyp, år 2008 samt jämförelse med föregående år.....	56
	Reported offences in counties, total figures and per 100 000 of mean population, by offence, 2008 and comparison with previous year	
1.6	Anmälda brott i kommunerna, totalt och per 100 000 av medelfolkmängden, år 2008	68
	Reported offences in municipalities, total figures and per 100 000 of mean population, 2008	
1.7	Anmälda brott och fall efter brottstyp, år 2008.....	71
	Reported offences and cases, by type of offence, 2008	

Tabell 1.1. Anmälda brott, åren 1950–2008

Reported offences, 1950–2008

År	Samtliga brott	Brott mot brottsbalken									
		Totalt	därav			Sexualbrott (6 kap.)	därav		Tillgrepps- brott (8 kap.)	därav	
			Brott mot liv och hälsa (3 kap.)	Fullbordade mord, dråp, misshandel med dödlig utgång ¹	Miss-handel, grov miss-handel		Våld-täkt, våld-täkt ²	In-brotts-stöld		Bo-stads-inbrott ³	
1950	195 261	161 778	8 441	66	7 382	2 829	350	110 660	20 714	..	
1955	243 786	225 231	9 816	59	8 605	3 200	375	163 723	33 319	..	
1960	297 874	276 314	9 823	73	8 684	4 045	512	204 144	56 302	..	
1965	448 619	393 660	12 931	201	11 689	3 934	587	285 691	80 584	7 648	
1970	656 042	563 138	19 881	100	18 349	3 321	692	392 034	107 578	11 020	
1975	755 405	643 045	23 087	122	21 509	2 738	769	467 732	133 607	20 124	
1976	799 228	683 279	22 928	128	21 378	2 377	773	504 164	149 399	22 250	
1977	844 360	716 367	25 251	131	23 596	2 691	800	523 957	154 937	22 247	
1978	803 275	683 646	24 585	124	22 868	2 852	851	496 828	144 113	21 244	
1979	816 108	698 171	25 002	170	23 171	2 860	922	490 108	139 358	17 678	
1980	928 277	760 911	26 563	135	24 668	3 096	885	517 557	139 215	20 385	
1981	935 825	760 614	26 233	146	24 314	3 190	865	515 126	136 376	20 014	
1982	983 758	805 569	30 256	125	28 200	3 904	941	544 626	138 343	21 063	
1983	959 127	799 457	31 478	121	29 220	3 589	923	543 227	138 913	23 866	
1984	983 175	845 706	33 045	116	30 785	3 846	995	578 214	141 781	24 647	
1985	1 018 349	894 396	34 304	126	31 996	4 098	1 035	619 040	144 571	24 298	
1986	1 095 357	960 080	34 981	147	32 805	4 132	1 046	670 863	151 881	23 260	
1987	1 092 417	949 367	37 029	134	34 757	4 602	1 114	651 429	142 331	20 351	
1988	1 086 211	955 043	40 210	146	37 511	5 269	1 332	645 607	130 923	20 155	
1989	1 144 800	1 003 910	42 203	150	39 641	5 568	1 462	688 606	137 195	21 329	
1990	1 218 820	1 076 289	43 152	121	40 690	5 246	1 410	740 376	154 030	22 446	
1991	1 199 101	1 045 306	42 819	141	40 454	5 500	1 462	733 023	155 865	22 056	
1992	1 195 154	1 051 770	47 629	174	45 232	7 046	1 688	731 785	155 902	21 550	
1993	1 191 251	1 031 015	53 537	173	50 926	8 155	2 153	699 423	155 704	20 237	
1994	1 112 505	975 690	56 266	159	53 665	7 679	1 812	653 251	141 278	17 670	
1995	1 145 945	1 018 310	57 147	179	54 380	7 761	1 707	684 842	142 568	16 701	
1996	1 175 339	1 053 443	56 574	199	53 731	7 441	1 608	695 741	144 900	16 835	
1997	1 196 065	1 079 132	57 840	157	55 109	7 695	1 692	738 813	147 291	18 359	
1998	1 181 056 ⁷	1 068 023	59 689	185	56 878	8 296	1 965	720 444	138 080	17 536	
1999	1 194 171 ^{7,8}	1 068 034	63 134	188	59 918	9 081	2 104	714 575	128 783	16 834	
2000	1 214 968 ⁸	1 074 004	61 788	175	58 846	8 734	2 024	703 874	130 496	17 581	
2001	1 189 393	1 045 989	62 384	167	59 461	9 162	2 084	666 761	117 948	15 169	
2002	1 234 784	1 078 872	64 870	219	61 631	9 786	2 184	686 674	120 735	16 562	
2003	1 255 371 ⁹	1 103 139	68 954	189	65 177	10 142	2 565	668 798	122 700	17 344	
2004	1 248 743	1 091 240	70 759	209	67 089	10 419	2 631	651 749	119 287	17 573	
2005	1 241 843	1 079 108	76 376	238	72 645	11 711	3 787	630 159	113 217	16 654	
2006	1 224 958	1 039 850	80 728	240	77 019	12 147	4 208	582 715	99 355	15 005	
2007	1 306 324	1 105 650	86 768	258	82 262	12 563	4 749	576 492	96 654	16 936	
2008	1 377 854	1 145 561	89 145	209	84 566	14 342	5 446	559 541	94 011	18 176	

Källa: *Kriminalstatistik, Rättsstatistisk årsbok och Statistisk årsbok*.

¹ Statistiken över anmälda fullbordade mord och dråp är högre än det faktiska antalet mord och dråp. Av de brott avseende dödligt våld som anmäldes under år 2008 var 80 faktiska fall.

² Inklusive våldförande åren 1950–1984.

³ Inklusive inbrottsstöld av skjutvapen, ammunition och sprängmedel åren 1965–1967.

⁴ Inklusive narkotikaförordningen åren 1950–1983. Fr.o.m. 1983-07-01 regleras brotten i narkotikaförordningen enligt narkotikastrafflagen 5A §.

⁵ Inklusive rattfylleri under påverkan av narkotika, infördes i lagen 1 juli 1999.

⁶ Fyra anmälningar av bedrägeribrott år 1996 innehöll tillsammans cirka 24 500 brott.

⁷ Statistiken över borgenårsbrott (11 kap. BrB) och skattebrott är inte komplett åren 1998 och 1999 på grund av brister i inrapporteringen till Brå.

⁸ Uppgifterna för åren 1999 och 2000 kan ha påverkats av statistikomläggningen åren 1999/2000. Se *Kriminalstatistik 2000*

avsnittet Speciella händelser som påverkat statistiken för år 2000.

⁹ Exklusive uppgifter om brottet ej kategoriserat. Denna uppgift har tagits bort i redovisningen från och med år 2003.

Se avsnittet Speciella händelser som påverkat statistiken för år 2003.

						Brott mot övriga författningar			År
						Totalt	därav		
Bil- till- grepp	Stöld ur och från motor- drivet fordon	Butiks- stöld	Rån, grovt rån	Bedrägeri- brott (9 kap.)	Skade- görelse- brott (12 kap.)		Brott mot narkotika- straff- lagen ⁴	Ratt- fylleri, grovt ratt- fylleri ⁵	
..	190	14 653	5 063	33 483	5	3 460	1950
..	316	17 111	8 039	18 555	35	9 071	1955
18 219	469	20 144	13 166	21 560	146	12 702	1960
30 704	55 431	9 549	963	33 307	22 995	54 959	737	16 494	1965
32 301	55 821	23 174	1 511	71 601	33 882	92 904	15 803	17 036	1970
36 742	81 906	26 566	2 336	50 370	54 760	112 360	21 110	21 685	1975
43 757	98 783	27 323	2 697	53 731	54 901	115 949	17 879	20 766	1976
44 499	101 418	31 489	3 374	57 309	62 330	127 993	20 753	22 187	1977
38 785	95 314	31 344	3 461	51 762	61 305	119 629	20 655	22 671	1978
34 162	96 859	31 411	3 075	70 802	60 877	117 937	22 615	21 701	1979
34 301	100 589	35 142	3 427	101 122	59 057	167 366	59 447	21 681	1980
32 711	93 970	37 443	3 228	97 272	62 873	175 211	67 587	21 065	1981
35 692	101 307	43 582	3 530	94 408	68 278	178 189	68 566	21 217	1982
34 884	100 926	45 427	3 473	88 220	67 955	159 670	48 019	22 493	1983
38 378	112 859	50 516	3 681	91 080	71 999	137 469	38 238	21 925	1984
44 967	125 231	61 067	3 851	94 738	74 008	123 953	35 971	19 769	1985
55 429	152 221	62 110	3 806	98 142	80 104	135 277	38 028	23 152	1986
58 489	156 972	58 567	3 939	101 005	82 221	143 050	41 869	22 923	1987
60 437	149 172	59 151	4 177	102 329	85 731	131 168	29 003	24 351	1988
69 033	155 091	59 852	5 211	92 182	92 961	140 890	33 607	26 167	1989
75 512	157 626	64 533	5 967	106 699	96 963	142 531	26 517	25 508	1990
70 527	143 908	69 551	6 173	81 258	93 770	153 795	30 765	26 100	1991
65 014	135 672	66 235	6 219	72 083	94 231	143 384	29 229	24 563	1992
61 141	122 237	61 268	6 101	64 480	94 580	160 236	40 749	24 298	1993
54 307	112 306	55 729	5 331	49 937	100 608	136 815	30 785	21 011	1994
58 168	124 750	58 696	5 747	50 931	107 069	127 635	28 473	17 078	1995
60 072	133 839	61 919	5 821	68 778 ⁶	109 481	121 895	30 874	15 023	1996
66 379	151 301	66 039	6 641	44 332	116 454	113 897	30 378	13 551	1997
64 969	151 883	62 191	6 713	43 239	120 558	108 177	31 566	12 127	1998
65 770	155 037	56 447	8 628	45 518	112 689	120 449	36 523	13 941 ⁵	1999
63 185	159 552	52 629	8 999	50 489	123 560	134 894	32 423	17 403	2000
60 044	143 106	51 806	8 538	42 232	134 824	136 838	32 405	18 030	2001
61 350	149 267	53 753	8 974	43 431	140 371	148 788	38 005	19 583	2002
53 160	143 234	59 275	8 575	65 886	151 233	152 232	40 860	20 836	2003
47 116	136 264	61 743	8 590	57 680	147 263	157 503	45 093	22 185	2004
42 130	128 901	58 344	9 398	57 742	147 574	162 735	51 807	23 225	2005
36 506	107 152	56 211	8 584	57 460	147 708	185 108	66 857	27 375	2006
32 011	95 176	58 574	8 673	77 671	179 088	200 674	71 546	29 362	2007
27 929	79 932	63 734	8 909	107 637	195 088	232 293	78 188	31 114	2008

Tabell 1.2. Anmälda brott per 100 000 av medelfolkvärdet, åren 1950–2008

Reported offences per 100 000 of mean population, 1950–2008

År	Samtliga brott	Brott mot brottsbalken								
		Totalt	därav					Tillgrepps- brott (8 kap.)	därav	
			Brott mot liv och hälsa (3 kap.)	därav		Sexual- brott (6 kap.)	Väld- täkt, grov väld- täkt ²		In- brotts- stöld	därav Bo- stads- inbrott ³
				Fullbordade mord, dråp, misshandel med dödlig utgång ¹	Miss- handel, grov miss- handel					
1950	2 784	2 306	120	1	105	40	5	1 578	295	..
1955	3 357	3 101	135	1	118	44	5	2 254	459	..
1960	3 982	3 694	131	1	116	54	7	2 729	753	..
1965	5 801	5 090	167	3	151	51	8	3 694	1 042	99
1970	8 157	7 002	247	1	228	41	9	4 874	1 338	137
1975	9 221	7 849	282	1	263	33	9	5 709	1 631	246
1976	9 720	8 310	279	2	260	29	9	6 132	1 817	271
1977	10 233	8 682	306	2	286	33	10	6 350	1 878	270
1978	9 706	8 261	297	1	276	34	10	6 003	1 741	257
1979	9 840	8 418	301	2	279	34	11	5 909	1 680	213
1980	11 170	9 156	320	2	297	37	11	6 228	1 675	245
1981	11 247	9 141	315	2	292	38	10	6 191	1 639	241
1982	11 817	9 676	363	2	339	47	11	6 542	1 662	253
1983	11 515	9 598	378	1	351	43	11	6 522	1 668	287
1984	11 793	10 144	396	1	369	46	12	6 936	1 701	296
1985	12 195	10 711	411	2	383	49	12	7 413	1 731	291
1986	13 087	11 471	418	2	392	49	12	8 015	1 815	278
1987	13 009	11 305	441	2	414	55	13	7 757	1 695	242
1988	12 875	11 320	477	2	445	62	16	7 653	1 552	239
1989	13 479	11 820	497	2	467	65	17	8 108	1 615	251
1990	14 240	12 575	504	1	475	61	16	8 650	1 800	262
1991	13 915	12 130	497	2	469	64	17	8 506	1 809	256
1992	13 788	12 134	549	2	522	81	19	8 442	1 799	249
1993	13 664	11 826	614	2	584	94	25	8 022	1 786	232
1994	12 670	11 112	641	2	611	87	21	7 440	1 609	201
1995	12 982	11 536	647	2	616	88	19	7 759	1 615	189
1996	13 294	11 915	640	2	608	84	18	7 869	1 639	190
1997	13 554	12 229	655	2	624	87	19	8 372	1 669	208
1998	13 344 ⁷	12 067	674	2	643	94	22	8 140	1 560	198
1999	13 418 ^{7,8}	12 001	709	2	673	102	24	8 029	1 447	189
2000	13 694 ⁸	12 105	696	2	663	98	23	7 934	1 471	198
2001	13 370	11 758	701	2	668	103	23	7 495	1 326	171
2002	13 663	11 938	718	2	682	108	24	7 598	1 336	183
2003	13 977 ⁹	12 282	768	2	726	113	29	7 446	1 366	193
2004	13 885	12 134	787	2	746	116	29	7 247	1 326	195
2005	13 753	11 951	846	3	805	130	42	6 979	1 254	184
2006	13 490	11 451	889	3	848	134	46	6 417	1 094	165
2007	14 280	12 086	948	3	899	137	52	6 302	1 057	185
2008	14 938	12 433	968	2	918	154	59	6 091	1 023	198

Källa: *Kriminalstatistik, Rättsstatistisk årsbok och Statistisk årsbok*.

¹ Statistiken över anmälda fullbordade mord och dråp är högre än det faktiska antalet mord och dråp. Av de brott avseende dödligt våld som anmäldes under år 2008 var 80 faktiska fall.

² Inklusiva våldförande åren 1950–1984.

³ Inklusiva inbrottsstöld av skjutvapen, ammunition och sprängmedel åren 1965–1967.

⁴ Inklusiva narkotikaförordningen åren 1950–1983. Fr.o.m. 1983-07-01 regleras brotten i narkotikaförordningen enligt narkotikastrafflagen 5A §.

⁵ Inklusiva rattfylleri under påverkan av narkotika, infördes i lagen 1 juli 1999.

⁶ Fyra anmälningar av bedrägeribrott år 1996 innehöll tillsammans cirka 24 500 brott.

⁷ Statistiken över borgenärsbrott (11 kap. BrB) och skattebrott är inte komplett åren 1998 och 1999 på grund av brister i inrapporteringen till Brå.

⁸ Uppgifterna för åren 1999 och 2000 kan ha påverkats av statistikomläggningen åren 1999/2000. Se *Kriminalstatistik 2000* avsnittet Speciella händelser som påverkat statistiken för år 2000.

⁹ Exklusive uppgifter om brottet ej kategoriserat. Denna uppgift har tagits bort i redovisningen från och med år 2003.

Se avsnittet Kategorisering av brott.

						Brott mot övriga författningar			År
						Totalt	därav		
Bil- till- grepp	Stöld ur och från motor- drivet fordon	Butiks- stöld	Rån, grovt rån	Bedrägeri- brott (9 kap.)	Skade- görelse- brott (12 kap.)			Brott mot narkotika- straff- lagen ⁴	Ratt- fylleri, grovt ratt- fylleri ⁵
..	3	209	72	477	0	49	1950
..	4	236	111	255	0	125	1955
244	6	269	176	288	2	170	1960
397	717	123	12	431	297	711	10	213	1965
402	694	288	19	890	421	1 155	196	212	1970
448	1 000	324	29	615	668	1 371	258	265	1975
532	1 201	332	33	653	668	1 410	217	253	1976
539	1 229	382	41	695	755	1 551	252	269	1977
469	1 152	379	42	625	741	1 446	250	274	1978
412	1 168	379	37	854	734	1 422	273	262	1979
413	1 210	423	41	1 217	711	2 014	715	261	1980
393	1 129	450	39	1 169	756	2 106	812	253	1981
429	1 217	523	42	1 134	820	2 140	824	255	1982
419	1 212	545	42	1 059	816	1 917	577	270	1983
460	1 354	606	44	1 093	864	1 649	459	263	1984
539	1 500	731	46	1 135	886	1 484	431	237	1985
662	1 819	742	45	1 173	957	1 616	454	277	1986
696	1 869	697	47	1 203	978	1 703	499	273	1987
716	1 768	701	50	1 213	1 016	1 555	344	289	1988
813	1 826	705	61	1 085	1 095	1 659	396	308	1989
882	1 842	754	70	1 247	1 133	1 665	310	298	1990
818	1 670	807	72	943	1 088	1 785	357	303	1991
750	1 565	764	72	832	1 087	1 654	337	283	1992
701	1 402	703	70	740	1 085	1 838	467	279	1993
618	1 279	635	61	569	1 146	1 558	351	239	1994
659	1 413	665	65	577	1 213	1 446	323	193	1995
679	1 514	700	66	778 ⁶	1 238	1 378	349	170	1996
752	1 715	748	75	502	1 320	1 290	344	154	1997
734	1 716	703	76	489	1 362	1 222	357	137	1998
739	1 742	634	97	511	1 266	1 353	410	157 ⁵	1999
712	1 798	593	101	569	1 393	1 520	365	196	2000
675	1 609	582	96	475	1 516	1 538	364	203	2001
679	1 652	595	99	481	1 553	1 646	421	217	2002
592	1 595	660	95	734	1 684	1 695	455	232	2003
524	1 515	687	96	641	1 637	1 751	501	247	2004
467	1 428	646	104	639	1 634	1 802	574	257	2005
402	1 180	619	95	633	1 627	2 039	736	301	2006
350	1 040	640	95	849	1 958	2 194	782	321	2007
304	870	693	97	1 167	2 115	2 518	848	337	2008

Tabell 1.3. Anmälda brott, totalt och per 100 000 av medelfolkmängden i länen, åren 1999–2008
Reported offences, total figures and per 100 000 of mean population, in counties, 1999–2008

År	Stockholms län		Uppsala län		Södermanlands län		Östergötlands län		Jönköpings län		Kronobergs län		Kalmar län	
	Antal brott	Antal brott per 100 000 invånare	Antal brott	Antal brott per 100 000 invånare	Antal brott	Antal brott per 100 000 invånare	Antal brott	Antal brott per 100 000 invånare	Antal brott	Antal brott per 100 000 invånare	Antal brott	Antal brott per 100 000 invånare	Antal brott	Antal brott per 100 000 invånare
1999	324 855	17 701	35 240	12 072	32 136	12 549	55 065	13 370	30 416	9 283	18 087	10 183	23 039	9 709
2000	325 865	17 971	36 599	12 478	33 640	13 143	53 342	12 968	31 988	9 766	25 536	9 870	25 036	10 823
2001	321 162	17 540	34 506	11 681	32 148	12 527	51 612	12 532	32 016	9 766	18 150	10 277	23 469	9 985
2002	336 737	18 255	35 606	11 963	33 781	13 088	53 326	12 915	34 947	10 658	20 031	11 331	25 064	10 681
2003	346 483	18 672	35 753	11 935	35 246	13 572	52 730	12 732	34 648	10 553	21 214	11 971	25 883	11 025
2004	340 972	18 264	34 038	11 288	34 829	13 359	51 201	12 324	33 039	10 043	20 355	11 444	26 251	11 185
2005	335 992	17 858	34 459	11 355	34 632	13 244	53 662	12 895	34 040	10 323	22 641	12 694	26 474	11 303
2006	336 527	17 675	34 297	11 231	34 980	13 326	51 842	12 428	32 497	9 822	19 226	10 738	23 908	10 223
2007	366 665	18 961	37 719	11 729	37 517	14 203	53 912	12 855	37 313	11 219	21 428	11 891	25 707	10 995
2008	397 661	20 187	42 172	12 967	41 365	15 530	54 869	13 002	38 045	11 376	21 218	11 690	26 463	11 328
Gotlands län														
1999	7 655	13 305	14 845	9 830	167 587	14 935	32 007	11 723	198 110	13 316	30 495	10 991	38 716	14 119
2000	7 637	13 312	14 781	9 821	169 171	15 016	31 239	11 390	202 785	13 594	30 646	11 112	37 762	13 796
2001	7 079	12 341	14 047	9 352	169 147	14 929	31 431	11 395	209 015	13 955	27 320	9 954	35 882	13 126
2002	8 014	13 963	15 211	10 144	175 204	15 224	32 588	11 739	209 842	13 889	26 701	9 756	37 387	13 681
2003	8 181	14 238	16 304	10 878	175 280	15 124	34 906	12 469	204 577	13 478	29 512	10 791	39 111	14 291
2004	7 325	12 717	15 421	10 273	185 250	16 014	34 045	12 049	202 156	13 313	30 715	11 228	38 085	13 903
2005	7 008	12 172	15 740	10 457	181 628	15 588	34 753	12 201	199 789	13 099	29 076	10 634	37 769	13 783
2006	7 292	12 705	16 128	10 676	180 286	15 318	33 920	11 804	193 879	12 644	29 552	10 810	38 978	14 196
2007	7 396	12 928	17 635	11 627	188 430	15 809	36 906	12 721	208 530	13 516	31 482	11 504	38 597	14 007
2008	7 836	13 732	18 634	12 253	200 143	16 581	37 833	12 935	213 564	13 754	31 784	11 617	40 317	14 560
Örebro län														
Värmlands län														
Västra Götalands län														
Hallands län														
Skåne län														
Blekinge län														
Dalarnas län														
Dalarna län														
Gävleborgs län														
Västernorrlands län														
Jämtlands län														
Västerbottens län														
Norrbottnens län														
1999	37 688	14 649	31 670	11 241	29 355	10 429	28 486	11 368	13 074	9 962	21 928	8 524	23 717	9 147
2000	39 541	15 392	35 926	12 857	30 622	10 937	30 108	12 135	12 660	9 728	23 515	9 179	24 146	9 389
2001	37 538	14 582	31 538	11 360	29 756	10 676	25 330	10 297	11 692	9 058	21 944	8 598	24 611	9 633
2002	40 226	15 565	30 827	11 136	31 808	11 459	26 749	10 931	12 199	9 511	23 291	9 133	25 245	9 932
2003	39 088	15 061	32 985	11 926	32 972	11 906	27 305	11 181	12 794	10 011	22 884	8 953	27 515	10 865
2004	38 924	14 938	33 208	12 020	31 294	11 308	27 569	11 292	13 139	10 302	22 069	8 607	28 858	11 419
2005	38 341	14 679	32 063	11 621	31 015	11 225	28 294	11 598	13 202	10 377	23 191	9 014	28 074	11 133
2006	37 929	14 493	29 672	10 761	30 006	10 879	29 587	12 133	13 500	10 628	24 247	9 412	26 705	10 605
2007	36 871	14 817	31 049	11 263	31 435	11 406	30 256	12 415	14 699	11 576	25 035	9 719	27 742	11 042
2008	42 080	16 860	32 247	11 695	33 550	12 168	31 200	12 818	15 147	11 935	24 604	9 547	27 122	10 843

Tabell 1.4. Anmälda brott, totalt och per 100 000 av medelfolkmängden, efter brottstyp och månad för anmälan, år 2008 samt jämförelse med föregående år
 Reported offences, total figures and per 100 000 of mean population, by type of offence and month of report, 2008 and comparison with previous year

Brottstyp	Antal anmälda brott, månad för anmälan												Hela året	därav begångna utomlands	Procentuell förändring jämfört med föregående år ¹	Antal brott per 100 000 av medelfolkmängden
	Januari	Februari	Mars	April	Maj	Juni	Juli	Augusti	September	Oktober	November	December				
SAMTLIGA BROTT	108 875	106 314	106 271	115 160	120 024	120 757	114 662	114 878	122 540	125 551	111 735	111 087	1 377 854	26 587	5	14 937
Brott mot brottsbalken	89 986	87 037	87 422	95 072	99 389	100 336	97 861	97 434	101 999	103 487	93 034	92 504	1 145 561	26 279	4	12 419
3-7 kap. Brott mot person	18 501	17 260	18 221	18 795	19 675	19 988	18 485	18 183	18 899	20 315	18 820	18 384	225 526	1 317	6	2 445
3 kap. <i>Brott mot liv och hälsa</i>	7 110	6 442	7 361	7 201	8 062	8 347	7 227	7 273	7 355	7 718	7 649	7 400	89 145	395	3	966
Fullbordat mord och dråp samt misshandel med dödlig utgång (1, 2, 5, 6 §) ²	15	16	27	5	22	15	17	19	26	20	12	15	209	7	-19	2
Mot kvinna	2	6	9	3	9	6	4	5	5	5	4	1	60	1	-31	1
Med användning av skjutvapen	-	1	1	-	-	-	-	-	1	-	-	-	3	1	-73	0
Utan användning av skjutvapen	2	5	8	3	9	6	4	5	5	5	4	1	57	-	-25	1
Mot man	13	10	18	2	13	9	13	14	20	15	8	14	149	6	-13	2
Med användning av skjutvapen	1	4	6	-	4	2	4	3	4	4	3	3	36	5	-5	0
Utan användning av skjutvapen	12	6	12	2	9	7	11	11	16	11	5	11	113	1	-15	1
Försök till mord eller dråp (1, 2 §)	51	59	49	56	68	69	56	84	72	66	61	60	751	5	3	8
Mot kvinna	6	12	14	18	12	23	15	22	21	18	12	11	184	3	-7	2
Med användning av skjutvapen	-	-	-	1	-	3	1	4	2	2	2	3	18	-	-36	0
Utan användning av skjutvapen	6	12	14	17	12	20	14	18	19	16	10	8	166	3	-2	2
Mot man	45	47	35	38	56	46	41	62	51	48	49	49	567	2	7	6
Med användning av skjutvapen	10	12	8	8	7	13	11	17	16	8	10	20	140	2	43	2
Utan användning av skjutvapen	35	35	27	30	49	33	30	45	35	40	39	29	427	-	-2	5
Barndråp (3 §)	-	1	-	-	1	-	-	-	-	-	-	-	2	-	-33	0
Misshandel inkl. grov, ej med dödlig utgång (5, 6 §)	6 764	6 119	7 008	6 835	7 657	7 945	6 855	6 816	6 935	7 299	7 268	7 065	84 566	373	3	917
Misshandel mot barn 0-6 år	150	142	140	169	148	174	131	160	171	189	172	160	1 906	16	23	21
Misshandel mot flicka 0-6 år	68	61	56	77	62	70	47	62	76	89	87	69	824	7	-	9
Obekant med offret	2	6	6	4	4	4	3	4	6	5	4	4	52	-	-	1
Utomhus	-	5	2	4	3	2	2	2	4	1	2	1	28	-	-	0
Inomhus	2	1	4	-	1	2	1	2	2	4	2	3	24	-	-	0
Bekant med offret	66	55	50	73	58	66	44	58	70	84	83	65	772	7	-	8
Utomhus	3	2	6	8	9	3	5	7	3	7	9	2	64	1	-	1
Inomhus	63	53	44	65	49	63	39	51	67	77	74	63	708	6	-	8
Misshandel mot pojke 0-6 år	82	81	84	92	86	104	84	98	95	100	85	91	1 082	9	-	12
Obekant med offret	4	9	10	9	10	9	6	12	9	8	5	2	93	1	-	1
Utomhus	4	4	5	5	8	2	3	11	7	3	-	1	53	1	-	1
Inomhus	-	5	5	4	2	7	3	1	2	5	5	1	40	-	-	0
Bekant med offret	78	72	74	83	76	95	78	86	86	92	80	89	989	8	-	11
Utomhus	5	8	6	5	11	13	16	10	13	10	5	6	108	2	-	1
Inomhus	73	64	68	78	65	82	76	76	73	82	75	83	881	6	-	10
Misshandel mot barn 7-14 år	687	732	632	771	859	650	392	427	839	872	872	821	8 554	18	6	93
Misshandel mot flicka 7-14 år	221	270	239	243	284	240	155	153	276	258	291	281	2 911	11	-	32
Obekant med offret	38	37	34	50	48	51	17	21	56	41	53	43	489	1	-	5
Utomhus	22	22	21	38	41	39	15	16	43	33	31	30	351	-	-	4
Inomhus	16	15	13	12	7	12	2	5	13	8	22	13	138	-	-	1
Bekant med offret	183	233	205	193	236	189	138	132	220	217	238	238	2 422	10	-	26
Utomhus	48	50	62	51	64	44	37	45	69	59	60	47	636	3	-	7
Inomhus	135	183	143	142	172	145	101	87	151	158	178	191	1 786	7	-	19

Tabell 1.4 (forts). Anmälda brott, totalt och per 100 000 av medelfolkmängden, efter brottstyp och månad för anmälan, år 2008 samt jämförelse med föregående år

Brottstyp	Antal anmälda brott, månad för anmälan												Hela året	därav begångna utomlands	Procentuell förändring jämfört med föregående år ¹	Antal brott per 100 000 av medelfolkmängden
	Januari	Februari	Mars	April	Maj	Juni	Juli	Augusti	September	Oktober	November	December				
Misshandel mot pojke 7–14 år	466	462	393	528	575	410	237	274	563	614	581	540	5643	7	.	61
Obekant med offret	125	98	79	127	157	117	83	89	138	168	152	146	1 479	1	.	16
Utomhus	90	68	58	96	135	94	66	74	98	114	114	112	1 107	-	.	4
Inomhus	35	30	21	31	22	23	17	15	40	54	38	46	372	1	.	4
Bekant med offret	341	364	314	401	418	293	154	185	425	446	429	394	4 164	6	.	45
Utomhus	90	120	118	163	197	122	65	89	171	163	133	114	1 545	1	.	17
Inomhus	251	244	196	238	221	171	89	96	254	283	296	280	2 619	5	.	28
Misshandel mot barn 15–17 år	596	530	539	626	717	556	371	413	567	649	595	574	6 733	9	.	73
Misshandel mot flicka 15–17 år	215	189	195	253	234	197	123	166	187	216	213	201	2 389	7	.	26
Obekant med offret	67	49	55	49	66	52	42	51	48	70	53	49	651	3	.	7
Utomhus	44	30	39	37	52	43	31	40	32	54	32	27	461	-	.	5
Inomhus	23	19	16	12	14	9	11	11	16	16	21	22	190	3	.	2
Bekant med offret	148	140	140	204	168	145	81	115	139	146	160	152	1 738	4	.	19
Utomhus	51	41	44	64	60	74	29	50	56	47	42	39	597	1	.	6
Inomhus	97	99	96	140	108	71	52	65	83	99	118	113	1 141	3	.	12
Misshandel mot pojke 15–17 år	381	341	344	373	483	359	248	247	380	433	382	373	4 344	2	.	47
Obekant med offret	187	142	171	167	229	198	143	144	184	212	195	172	2 144	1	.	23
Utomhus	137	116	136	135	195	172	137	134	152	179	140	114	1 747	-	.	19
Inomhus	50	26	35	32	34	26	6	10	32	33	55	58	397	1	.	4
Bekant med offret	194	199	173	206	254	161	105	103	196	221	187	201	2 200	1	.	24
Utomhus	80	77	64	96	132	93	58	71	96	96	71	65	1 001	1	.	11
Inomhus	114	122	109	110	122	68	47	32	98	125	116	136	1 199	-	.	13
Misshandel mot kvinna 18 år eller äldre	2 093	1 896	2 139	2 009	2 179	2 509	2 290	2 226	2 102	2 177	2 170	2 136	25 926	14	.	281
Obekant med offret	535	458	527	482	593	656	632	637	587	591	570	586	6 854	53	.	74
Utomhus	263	217	278	267	371	440	437	394	336	332	282	286	3 903	11	.	42
Inomhus	272	241	249	215	222	216	195	243	251	259	288	300	2 951	42	.	32
Bekant med offret	1 558	1 438	1 612	1 527	1 586	1 853	1 658	1 589	1 515	1 586	1 600	1 550	19 072	88	.	207
Utomhus	230	227	241	296	364	499	413	392	357	329	280	260	3 888	7	.	42
Inomhus	1 328	1 211	1 371	1 231	1 222	1 354	1 245	1 197	1 158	1 257	1 320	1 290	15 184	81	.	165
Misshandel mot man 18 år eller äldre	3 238	2 819	3 558	3 260	3 754	4 056	3 671	3 590	3 256	3 412	3 459	3 374	41 447	189	.	449
Obekant med offret	2 157	1 845	2 408	2 116	2 501	2 750	2 492	2 439	2 151	2 278	2 337	2 307	27 781	164	.	301
Utomhus	1 404	1 163	1 524	1 398	1 866	2 165	2 003	1 918	1 584	1 566	1 553	1 469	19 613	51	.	213
Inomhus	753	682	884	718	635	585	489	521	567	712	784	838	8 168	113	.	89
Bekant med offret	1 081	974	1 150	1 144	1 253	1 306	1 179	1 151	1 105	1 134	1 122	1 067	13 666	25	.	148
Utomhus	380	359	412	486	639	684	646	611	562	493	426	461	6 159	11	.	67
Inomhus	701	615	738	658	614	622	533	540	543	641	696	606	7 507	14	.	81
Vållande till annans död (7, 10 §)	20	15	19	22	23	20	25	22	20	19	10	16	231	3	5	3
I samband med trafikolycka	9	3	10	8	8	8	15	12	11	8	6	3	101	1	-3	0
I samband med arbetsolycka	3	5	3	5	4	5	2	2	1	3	2	2	37	-	-5	0
Övriga fall	8	7	6	9	11	7	8	8	8	8	2	11	93	2	21	1
Vållande till kroppsskada eller sjukdom, inte i samband med trafikolycka (8, 10 §)	117	120	139	134	139	130	130	159	168	132	160	111	1 639	4	7	18
I samband med arbetsolycka	54	73	67	67	67	76	73	85	107	74	97	56	896	1	13	10
Övriga fall	63	47	72	67	72	54	57	74	61	58	63	55	743	3	2	8
Frankallande av fara för annan (9, 10 §)	143	112	119	149	152	168	144	173	134	182	138	133	1 747	3	-1	19
Fara som framkallats för arbetstagare	4	5	5	6	4	7	5	10	6	9	5	7	73	-	-13	1
Övriga fall	139	107	114	143	148	161	139	163	128	173	133	126	1 674	3	-1	18

Tabell 1.4 (forts). Anmälda brott, totalt och per 100 000 av medelfolkmängden, efter brottstyp och månad för anmälan, år 2008 samt jämförelse med föregående år

Brottstyp	Antal anmälda brott, månad för anmälan												Hela året	därav begärda utomlands	Procentuell förändring jämfört med föregående år ¹	Antal brott per 100 000 av medelfolkmängden
	Januari	Februari	Mars	April	Maj	Juni	Juli	Augusti	September	Oktober	November	December				
4 kap. Brott mot frihet och frid	9 402	8 825	8 831	9 342	9 285	9 337	9 176	8 761	9 230	10 374	9 213	9 109	110 885	655	8	1 202
Mänskohandel för sexuella ändamål (1a §)	1	5	-	-	3	1	1	2	-	3	1	1	15	3	-	1 202
Mänskohandel för annat än sexuella ändamål (1a §)	2	1	-	-	-	-	-	-	-	-	-	-	8	-	-77	0
Grov friidskränkning (4a §)	70	70	82	78	88	82	74	53	69	94	88	81	929	4	12	10
Grov kvinnofridskränkning (4a §)	229	194	217	232	225	244	266	203	211	255	239	218	2 733	14	9	30
Hemfridsbrott, olaga intrång (6 §)	722	633	691	701	723	774	764	760	757	744	639	666	8 574	7	11	93
Olaga hot (5 §)	4 236	3 979	4 054	4 231	4 354	4 417	3 962	4 094	4 265	4 614	4 168	4 137	50 511	264	4	548
Mot barn under 18 år	568	524	514	604	553	440	311	404	551	601	586	548	6 204	9	13	67
Mot kvinna 18 år eller äldre	1 662	1 607	1 572	1 606	1 704	1 802	1 663	1 692	1 649	1 847	1 616	1 614	20 034	156	3	217
Mot man 18 år eller äldre	1 832	1 692	1 810	1 859	1 907	2 017	1 866	1 859	1 903	1 951	1 801	1 817	22 314	85	3	242
Mot grupp	174	156	158	162	190	158	122	139	162	215	165	158	1 959	14	10	21
Ofredande (7 §)	3 708	3 596	3 426	3 757	3 535	3 463	3 711	3 323	3 629	4 201	3 656	3 542	43 547	280	11	472
Mot barn under 18 år	407	392	408	431	450	331	237	276	392	435	373	327	4 459	10	23	48
Mot kvinna 18 år eller äldre	1 908	1 730	1 694	1 919	1 768	1 820	1 943	1 761	1 870	2 256	1 826	1 787	22 282	181	9	242
Mot man 18 år eller äldre	1 139	1 265	1 116	1 191	1 124	1 124	1 345	1 098	1 155	1 259	1 254	1 193	14 263	85	9	155
Mot grupp	254	209	208	216	193	188	186	188	212	251	203	235	2 543	4	19	28
Dataintrång (9c §)	182	101	99	97	105	86	72	59	77	113	126	165	1 282	36	41	14
Övriga brott mot 4 kap. (1–4, 8, 9, 9a §)	252	246	262	246	252	270	326	267	222	350	295	298	3 286	47	21	36
5 kap. Ärekränkingsbrott	790	833	809	869	1 004	854	720	741	834	817	764	717	9 752	45	4	106
6 kap. Sexuallbrott	1 078	1 059	1 122	1 290	1 216	1 322	1 209	1 247	1 363	1 288	1 104	1 044	14 342	183	14	155
Våldtäkt inkl. grov (1, 4 §)	432	378	447	465	423	471	472	489	595	439	412	423	5 446	127	15	59
Mot barn under 15 år (4 §)	108	115	135	159	100	83	74	113	237	115	98	84	1 421	14	17	15
Mot flicka under 15 år	95	101	126	147	82	66	66	104	221	105	88	77	1 278	13	.	14
Fullbordad våldtäkt	94	93	126	140	77	62	61	98	214	100	80	75	1 220	13	.	13
Utomhus	19	11	14	10	16	10	11	28	14	16	16	11	176	2	.	2
Inomhus	75	82	112	130	61	52	50	70	200	84	64	64	1 044	11	.	11
Försök till våldtäkt	1	8	-	7	5	4	5	6	7	5	8	2	58	-	.	1
Utomhus	1	1	-	2	2	3	3	3	5	1	4	-	25	-	.	0
Inomhus	-	7	-	5	3	1	2	3	2	4	4	2	33	-	.	0
Mot pojke under 15 år	13	14	9	12	18	17	8	9	16	10	10	7	143	1	.	2
Fullbordad våldtäkt	13	14	9	12	16	16	8	8	15	10	9	7	137	1	.	1
Utomhus	-	1	-	4	4	4	2	1	-	1	1	2	20	-	.	0
Inomhus	13	13	9	8	12	12	6	7	15	9	8	5	117	1	.	1
Försök till våldtäkt	-	-	-	-	2	1	-	1	1	-	1	-	6	-	.	0
Utomhus	-	-	-	-	-	-	-	-	-	-	-	-	-	-	.	-
Inomhus	-	-	-	-	2	1	-	1	-	-	1	-	6	-	.	0
Mot barn 15–17 år (4 §)	78	59	79	75	72	95	84	99	111	74	85	84	995	21	.	11
Mot flicka 15–17 år	77	58	76	74	72	92	84	99	108	72	82	84	978	20	.	11
Fullbordad våldtäkt	69	57	70	67	64	81	74	95	104	63	74	77	895	19	.	10
Utomhus	18	10	12	10	17	28	17	23	14	18	12	17	196	7	.	2
Inomhus	51	47	58	57	47	53	57	72	90	45	62	60	699	12	.	8
Försök till våldtäkt	8	1	6	7	8	11	10	4	4	9	8	7	83	1	.	1
Utomhus	4	1	2	3	6	9	7	3	3	5	3	5	51	-	.	1
Inomhus	4	-	4	4	2	2	3	1	1	4	5	2	32	1	.	0

Tabell 1.4 (forts). Anmälda brott, totalt och per 100 000 av medelfolkmängden, efter brottstyp och månad för anmälan, år 2008 samt jämförelse med föregående år

Brottstyp	Antal anmälda brott, månad för anmälan												Hela året	därav begångna utomlands	Procentuell förändring jämfört med föregående år ¹	Antal brott per 100 000 av medelfolkmängden
	Januari	Februari	Mars	April	Maj	Juni	Juli	Augusti	September	Oktober	November	December				
Mot pojke 15–17 år	1	1	3	1	-	3	-	-	3	2	3	-	17	1	.	0
Fullbordad våldtäkt	1	1	2	1	-	1	-	-	3	2	3	-	14	1	.	0
Utomhus	-	1	-	-	-	-	-	-	1	-	-	-	2	-	.	0
Inomhus	1	-	2	1	-	1	-	-	2	2	3	-	12	1	.	0
Försök till våldtäkt	-	-	1	-	-	2	-	-	-	-	-	-	3	-	.	0
Utomhus	-	-	-	-	-	-	-	-	-	-	-	-	-	-	.	0
Inomhus	-	-	1	-	-	2	-	-	-	-	-	-	3	-	.	0
Mot kvinna 18 år eller äldre (1 \$)	234	196	229	226	242	292	307	273	239	242	222	244	2 946	91	.	32
Fullbordad våldtäkt	207	171	193	192	213	245	274	229	215	211	189	215	2 554	82	.	28
Utomhus	32	23	29	25	29	66	58	53	45	41	31	32	464	9	.	5
Inomhus	175	148	164	167	184	179	216	176	170	170	158	183	2 090	73	.	23
Försök till våldtäkt	27	25	36	34	29	47	33	44	24	31	33	29	392	9	.	4
Utomhus	17	14	12	14	15	31	22	26	17	15	11	11	205	1	.	2
Inomhus	10	11	24	20	14	16	11	18	7	16	22	18	187	8	.	2
Mot man 18 år eller äldre (1 \$)	12	8	4	5	9	9	7	4	8	8	7	11	84	1	.	1
Fullbordad våldtäkt	11	7	4	5	9	9	7	4	8	8	7	10	81	1	.	1
Utomhus	5	3	1	1	3	1	2	4	3	3	3	1	23	0	.	0
Inomhus	6	4	3	4	6	-	5	4	5	8	4	9	58	1	.	1
Försök till våldtäkt	1	1	-	-	-	-	-	-	-	-	-	1	3	-	.	0
Utomhus	-	-	-	-	-	-	-	-	-	-	-	-	-	-	.	-
Inomhus	1	1	-	-	-	-	-	-	-	-	-	1	3	-	.	0
Sexuellt tvång, utnyttjande m.m. (2, 3, 5–7 \$)	108	130	114	123	108	99	89	146	113	110	76	99	1 315	9	.	14
Mot barn under 15 år	82	91	86	95	82	75	69	115	70	81	52	62	960	5	.	10
Nära relation till offret	53	36	55	45	50	40	47	84	40	50	25	6	531	3	.	6
Övriga fall	28	55	30	49	31	34	19	29	25	29	14	1	344	2	.	4
Mot barn 15–17 år	5	21	6	11	5	2	3	6	13	2	6	5	85	2	.	1
Nära relation till offret	1	19	1	3	2	1	1	1	7	-	3	-	38	1	.	0
Övriga fall	4	2	5	8	3	1	2	6	5	2	3	-	41	-	.	0
Mot person 18 år eller äldre	21	18	22	17	21	22	17	25	30	27	18	32	270	2	.	3
Utnyttjande av barn under 18 år för sexuell posering, inkl grov (8 \$)	5	9	7	8	-	6	7	7	4	4	8	5	70	-	.	1
Köp av sexuell handling av barn under 18 år (9 \$)	4	4	3	10	2	2	3	3	4	2	-	9	46	-	.	0
Sexuellt ofredande (10 \$)	515	527	542	659	666	720	630	587	628	695	569	489	7 227	47	.	78
Exhibitionism	80	77	75	98	132	135	126	116	108	112	55	48	1 162	-	.	13
Annat sexuellt ofredande	435	450	467	561	534	585	504	471	520	583	514	441	6 065	47	.	66
Mot barn under 15 år	122	133	127	127	146	112	104	102	124	145	161	114	1 517	12	.	16
Mot barn 15–17 år	52	61	63	79	60	59	63	56	69	90	68	52	772	4	.	8
Övriga fall	261	256	277	355	328	414	337	313	327	348	285	275	3 776	31	.	41
Köp av sexuell tjänst (11 \$)	10	8	8	17	12	20	4	14	14	33	37	10	187	-	.	2
Koppleri, grovt koppleri (12 \$)	4	3	1	8	5	4	4	1	5	5	2	9	51	-	.	1
7 kap. <i>Brott mot familj</i>	121	101	98	93	108	128	153	161	117	118	90	114	1 402	39	.	15
Egenmäktighet med barn (4 \$)	120	98	98	91	108	127	152	161	117	115	88	110	1 385	36	.	15
Övriga brott mot 7 kap. (1, 3a \$)	1	3	-	2	-	1	1	-	-	3	2	4	17	3	.	0

Tabell 1.4 (forts). Anmälda brott, totalt och per 100 000 av medelfolkmängden, efter brottstyp och månad för anmälan, år 2008 samt jämförelse med föregående år

Brottstyp	Antal anmälda brott, månad för anmälan												Hela året	därav begångna utomlands	Procentuell förändring jämfört med föregående år ¹	Antal brott per 100 000 av medelfolkmängden
	Januari	Februari	Mars	April	Maj	Juni	Juli	Augusti	September	Oktober	November	December				
8-12 kap. Brott mot förmögenhet	67 335	65 560	65 164	71 871	75 195	75 993	75 505	75 587	79 103	78 774	69 976	69 715	869 778	24 710	4	9 429
8 kap. Stöld, rån m.m.	43 418	42 186	40 877	45 523	48 800	49 990	50 893	52 041	51 489	49 967	43 928	40 429	559 541	13 333	-3	6 066
Tillgrepp av motordrivet fortkaffningsmedel (7 §)	3 087	3 120	3 033	3 560	4 126	4 541	4 524	4 772	4 317	3 936	3 047	2 654	44 717	279	-9	485
Bil	2 360	2 328	2 238	2 233	2 279	2 444	2 444	2 715	2 342	2 363	2 141	2 055	27 929	231	-13	303
Försök till bil tillgrepp	687	687	638	667	654	735	699	764	663	670	542	585	7 991	6	-11	87
Fulbordat bil tillgrepp	1 673	1 641	1 600	1 566	1 625	1 696	1 745	1 951	1 679	1 693	1 599	1 470	19 938	225	-13	216
Lastbil, släpfordon, järnvägsvagn eller lastbärare (container eller motsvarande) avsedd för yrkesmässig godsbefordran																
Övriga bilar	43	50	42	51	42	47	34	37	47	49	55	40	537	14	-6	6
Motorcykel	1 630	1 591	1 558	1 515	1 583	1 649	1 711	1 914	1 632	1 644	1 544	1 430	19 401	211	-13	210
Moped	363	438	449	770	1 109	1 273	1 212	1 221	1 216	971	542	302	9 866	10	-3	107
Båt	22	18	31	50	116	203	221	202	142	112	46	20	1 183	3	-3	13
Annat	189	199	162	203	174	223	210	191	190	178	154	167	2 240	13	-1	24
Tillgrepp av icke motordrivet fortkaffningsmedel (1, 2, 4 §)	3 460	3 372	3 542	5 322	7 156	8 218	7 871	7 992	7 638	6 280	4 081	2 795	67 727	20	-2	734
Cykel	3 405	3 318	3 495	5 239	6 995	8 000	7 623	7 781	7 523	6 183	4 020	2 753	66 335	17	-2	719
Båt	29	36	35	66	146	198	224	186	99	80	49	25	1 173	-	2	13
Annat	26	18	12	17	15	20	24	25	16	17	12	17	219	3	1	2
Inbrottsstöld, inte av skjutvapen (1, 2, 4 §)	8 300	7 756	7 398	7 684	7 498	7 636	7 763	7 855	7 735	8 215	8 385	7 786	94 011	579	-3	1 019
I skola, kyrka, idrottsanläggning och lokal för kultur	705	749	698	697	759	771	704	658	719	750	646	618	8 474	12	-9	92
I skola, bibliotek, fritidshem, m.m.	520	537	477	450	443	465	389	413	482	496	438	435	5 545	2	-12	60
I idrottsanläggning, kyrka, museum m.m.	185	212	221	247	316	306	315	245	237	254	208	183	2 929	10	-3	32
I hotell, kafé, restaurang, biograf, teater, nöjes-, samlings- och ungdomslokal m.m.	392	378	380	381	395	477	541	526	476	441	421	455	5 263	296	5	57
I butik, apotek, kiosk m.m.	620	601	563	607	579	594	695	702	729	758	609	678	7 735	8	-6	84
I butik, varuhus o.d.	536	505	474	503	445	435	481	523	562	564	509	578	6 115	8	-8	66
I kiosk, automat och skyltskåp	77	84	81	93	126	147	196	157	154	176	86	90	1 467	-	-1	16
I apotek och läkemedelsförråd	7	12	8	11	8	12	18	22	13	18	14	10	153	-	15	2
I industri, verkstad, byggplats, lager, garage, hamnområde, kontor m.m.	1 627	1 476	1 636	1 645	1 609	1 644	1 674	1 828	1 797	1 702	1 614	1 425	19 677	15	-8	213
I kontor	456	419	507	391	419	438	444	487	478	406	448	474	5 367	6	-23	58
Övrigt	1 171	1 057	1 129	1 254	1 190	1 206	1 230	1 341	1 319	1 296	1 166	951	14 310	9	-1	155
I bostad, fritidshus m.m.	3 741	3 374	3 019	3 101	2 824	2 779	2 664	2 791	2 674	3 271	4 000	3 632	37 870	123	1	411
I bostad (lägenhet, villa)	1 904	1 535	1 320	1 234	1 130	1 271	1 325	1 290	1 193	1 680	2 220	2 074	18 176	108	7	197
Villa, radhus o.d.	1 149	952	747	675	547	676	709	706	649	1 028	1 587	1 365	10 790	38	11	117
Fulbordat inbrott	951	797	608	535	455	538	552	567	562	880	1 360	1 175	8 980	38	12	97
Försök till inbrott	198	155	139	140	92	138	157	139	87	148	227	190	1 810	-	7	20
Lägenhet	755	583	573	559	583	595	616	584	544	652	633	709	7 386	70	2	80
Fulbordat inbrott	619	479	458	461	476	474	512	485	544	510	581	6 052	69	1	66	
Försök till inbrott	136	104	115	98	107	121	104	99	91	108	123	128	1 334	1	8	14
I källare och på vind	1 312	1 309	1 199	1 212	1 027	825	782	940	906	948	1 184	1 027	12 671	-	-6	137
I fritidshus	525	530	500	655	667	683	557	561	575	643	596	531	7 023	15	-1	76
Övrigt	1 215	1 178	1 102	1 253	1 332	1 371	1 485	1 350	1 340	1 293	1 095	978	14 992	125	-1	163
Stöld (även inbrottsstöld) av skjutvapen, ammunition och sprängämnen (1, 2, 4 §)	27	18	19	16	17	26	26	23	33	24	17	21	267	3	-18	3
Fran militärt förråd/inom militärförläggning	1	1	1	1	1	2	-	-	5	7	1	1	15	-	7	0

Tabell 1.4 (forts). Anmälda brott, totalt och per 100 000 av medelfolkmängden, efter brottstyp och månad för anmälan, år 2008 samt jämförelse med föregående år

Brottstyp	Antal anmälda brott, månad för anmälan												Hela året	diarav begångna utomlands	Procentuell förändring jämfört med föregående år ¹	Antal brott per 100 000 av medelfolkmängden
	Januari	Februari	Mars	April	Maj	Juni	Juli	Augusti	September	Oktober	November	December				
Från skytteorganisation, vapenhandlare och sprängämnesförråd	2	2	2	-	1	2	3	5	4	1	2	3	27	-	17	0
I bostad (lägenhet, villa) och fritidshus	17	12	11	10	13	15	14	11	19	17	9	11	159	-	-25	2
Övrig stöld av skjutvapen o.d.	7	3	5	5	2	7	9	7	5	5	5	6	66	3	-14	1
Övrig stöld och snatteri (1, 2, 4 §)	26 438	25 781	24 808	26 693	27 550	27 120	28 061	28 731	29 168	28 858	26 033	24 761	324 002	11 813	-5	3 513
Från fordon m.m.	7 497	6 911	6 351	7 078	7 784	7 102	7 876	8 418	8 277	7 933	6 595	5 946	87 768	992	-15	952
Ur och från motordrivet fordon	6 976	6 401	5 913	6 497	7 116	6 328	6 952	7 444	7 492	7 222	6 028	5 563	79 932	528	-16	867
Från cykel	62	68	46	84	107	108	114	121	112	88	65	39	1 014	-	-4	11
Från båt	111	131	153	196	291	418	540	532	364	248	124	84	3 192	25	-12	35
Under yrkesmässig transport	348	311	239	301	270	248	270	321	309	375	378	260	3 630	439	-9	39
Ur och från lastbil, släpfordon, järnvägsvagn, fartyg eller lastbärare (container eller motsvarande)																
avsedd för yrkesmässig godsbefordran	116	162	123	161	153	106	117	154	178	172	223	132	1 797	19	1	19
Under övrig yrkesmässig transport	232	149	116	140	117	142	153	167	131	203	155	128	1 833	420	-16	20
I skola, kyrka, idrottsanläggning och lokal för kultur	2 248	2 337	2 091	2 305	2 015	1 504	1 119	1 188	2 220	2 258	2 093	1 751	23 129	291	-2	251
I skola, bibliotek, fritidshem m.m.	1 253	1 257	1 127	1 379	1 245	531	160	453	1 332	1 338	1 208	991	12 274	17	-2	133
I idrottsanläggning, kyrka, museum m.m.	995	1 080	964	926	770	973	959	735	888	920	885	760	10 855	274	-2	118
I hotell, kafé, restaurang, biograf, teater, nöjes-, samlings- och ungdomslokal m.m.	1 815	1 651	1 866	1 657	1 506	1 447	1 449	1 560	1 551	1 588	1 788	1 893	19 771	1 712	-8	214
I butik, varuhus o.d.	4 758	5 652	5 238	5 586	5 127	4 865	4 784	5 123	5 814	6 012	5 422	5 353	63 734	129	9	691
I industri, verkstad, byggsplats, lager, hantverks- och kontor m.m.	601	683	546	719	752	615	610	675	725	737	612	502	7 777	39	-4	84
I kontor	300	305	227	273	276	238	236	288	295	319	272	265	3 294	19	-2	36
Övrigt	301	378	319	446	476	377	374	387	430	418	340	237	4 483	20	-4	49
I bostad m.m.	1 759	1 474	1 500	1 422	1 453	1 565	1 522	1 559	1 461	1 613	1 555	1 494	18 377	113	2	199
I bostad (lägenhet, villa)	1 648	1 393	1 393	1 318	1 364	1 482	1 428	1 482	1 384	1 501	1 433	1 375	17 202	113	2	186
I källare och på vind	111	81	107	104	89	82	94	77	77	112	122	119	1 175	-	-5	13
Väskryckning (lite råh)	136	143	142	144	171	190	237	226	179	196	155	146	2 065	361	1	22
Fickstöld	2 827	2 546	2 801	2 793	3 086	3 666	4 101	3 910	3 315	3 159	3 111	3 333	38 648	4 814	-8	419
Övrigt	4 797	4 384	4 273	4 989	5 656	6 166	6 363	6 072	5 626	5 362	4 702	4 343	62 733	3 362	1	680
Rån inkl. grovt (5, 6 §)	726	685	690	646	638	639	728	761	757	857	876	906	8 909	375	3	97
Bankrån	26	10	17	10	14	14	10	11	8	14	11	10	155	1	-	2
Med användning av skjutvapen	21	9	13	8	10	8	7	7	4	12	9	6	114	1	-	1
Utan användning av skjutvapen	5	1	4	2	4	6	3	4	4	2	2	4	41	-	-	0
Butiksbrån	69	112	84	69	60	62	77	63	65	113	108	125	1 007	-	-	11
Med användning av skjutvapen	31	41	33	20	23	18	23	27	33	53	36	43	381	-	-	4
Utan användning av skjutvapen	38	71	51	49	37	44	54	36	32	60	72	82	626	-	-	7
Rån mot värdebeholdning	1	3	-	-	-	-	3	1	3	1	2	2	16	-	23	0
Med användning av skjutvapen	1	2	-	-	-	-	1	1	1	1	1	2	10	-	11	0
Utan användning av skjutvapen	-	1	-	-	-	-	2	-	2	-	1	-	6	-	50	0
Rån mot värdetransport	2	4	7	2	4	2	6	5	8	8	4	6	58	-	41	1
Med användning av skjutvapen	2	1	5	2	2	2	5	5	7	4	3	5	43	-	39	0
Utan användning av skjutvapen	-	3	2	-	2	-	1	-	1	4	1	1	15	-	50	0
Taxibrån	12	9	5	5	9	5	6	2	9	6	4	14	86	-	12	1
Med användning av skjutvapen	3	6	2	1	4	1	3	1	1	-	-	4	25	-	92	0
Utan användning av skjutvapen	9	3	3	4	5	5	3	1	8	6	4	10	61	-	-5	1
Rån mot funktionshindrad	6	5	7	4	11	2	7	8	13	12	9	8	92	-	31	1
Med användning av skjutvapen	-	1	1	-	1	-	-	1	-	-	1	1	6	-	100	0
Utan användning av skjutvapen	6	4	6	4	10	2	7	7	13	12	8	7	86	-	28	1

Tabell 1.4 (forts). Anmälda brott, totalt och per 100 000 av medelfolkmängden, efter brottstyp och månad för anmälan, år 2008 samt jämförelse med föregående år

Brottstyp	Antal anmälda brott, månad för anmälan												Hela året	därav begärna utomlands	Procentuell förändring jämfört med föregående år ¹	Antal brott per 100 000 av medelfolkmängden
	Januari	Februari	Mars	April	Maj	Juni	Juli	Augusti	September	Oktober	November	December				
Rån mot privatperson	510	443	455	448	446	460	498	553	527	558	625	597	6 120	268	-2	66
Rån mot privatperson under 18 år	124	115	121	143	110	110	101	126	125	144	155	167	1 541	11	.	17
Utomhus	111	101	108	130	95	104	93	113	111	133	142	144	1 385	7	.	15
Med användning av skjutvapen	5	2	5	1	1	3	2	8	2	8	5	5	47	-	.	1
Utan användning av skjutvapen	106	99	103	129	94	101	91	105	109	125	137	139	1 338	7	.	15
Inomhus	13	14	13	13	15	6	8	13	14	11	13	23	156	4	.	2
Med användning av skjutvapen	-	2	-	-	-	-	-	-	1	-	1	2	6	1	.	0
Utan användning av skjutvapen	13	12	13	13	15	6	8	13	13	11	12	21	150	3	.	2
Rån mot privatperson 18 år eller äldre	366	328	334	305	336	350	397	427	402	414	470	430	4 579	257	.	50
Utomhus	320	266	290	261	291	298	348	378	349	344	395	349	3 889	225	.	42
Med användning av skjutvapen	13	24	13	14	14	17	18	22	17	27	23	18	220	25	.	2
Utan användning av skjutvapen	307	242	277	247	277	281	330	356	332	317	372	331	3 669	200	.	40
Inomhus	66	62	44	44	45	52	49	49	53	70	75	81	690	32	.	7
Med användning av skjutvapen	11	17	6	4	8	5	6	7	3	10	10	8	95	3	.	1
Utan användning av skjutvapen	55	45	38	40	37	47	43	42	50	60	65	73	595	29	.	6
Övriga rån	100	99	115	108	94	121	108	118	124	145	113	144	1 375	106	3	15
Med användning av skjutvapen	11	16	20	17	8	11	17	13	18	30	21	13	195	14	13	2
Utan användning av skjutvapen	89	83	95	91	86	83	104	105	106	115	92	131	1 180	92	1	13
Övriga brott mot 8 kap. (8-10 §)	1 380	1 454	1 387	1 602	1 815	1 810	1 920	1 907	1 841	1 797	1 489	1 506	19 908	264	55	216
9 kap. <i>Bedrägeri och annan oredlighet</i>	6 754	7 132	7 181	7 907	7 295	7 407	7 436	7 529	8 862	10 716	8 760	11 377	98 356	11 177	.	1 066
Bedrägeri inkl. grovt. bedrägligt beteende (1-3 §)	6 146	6 498	6 629	7 233	6 678	6 884	6 922	6 970	8 210	9 975	8 089	10 838	91 072	11 097	.	987
Automatmissbruk	330	400	457	374	339	504	392	354	499	460	369	354	4 832	753	14	52
Datorbedrägeri	1 080	1 455	1 484	1 535	1 380	1 683	1 439	1 599	1 952	1 662	1 442	1 462	18 173	5 356	52	197
Med kontokort (inte automatmissbruk)	1 026	859	997	911	1 015	892	1 135	1 129	1 449	1 358	948	1 037	12 756	2 106	46	138
Med hjälp av internet	656	706	615	529	573	594	666	622	712	758	654	3 175	10 260	499	75	111
Överskridet eget konto	2	-	-	1	-	-	3	2	-	2	3	1	14	1	-95	0
Mot försäkringsbolag	27	27	25	54	18	15	33	22	13	31	28	31	324	3	13	4
Avs.husrum, förtäring, transport m.m.	238	209	217	200	319	231	242	265	241	248	223	226	2 859	11	1	31
Bedrägeri med hjälp av s.k. bluffaktura	232	259	307	962	381	457	596	616	853	1 984	1 561	1 768	9 976	253	237	108
Övrigt bedrägeri	2 555	2 583	2 527	2 667	2 653	2 508	2 416	2 361	2 491	3 472	2 861	2 784	31 878	2 115	26	346
Utpressning, ocker (4, 5 §)	142	140	126	144	152	123	147	118	147	184	161	163	1 747	24	28	19
Häleri, häleriförseelse (6, 6a, 7 §)	315	337	293	355	339	287	247	287	377	369	350	252	3 808	19	-	41
Penninghäleri, penninghäleriförseelse (6a, 7a §)	18	20	14	9	24	11	9	7	25	9	14	13	173	5	.	2
Vanmässigt eller stor omfattning (6 §)	38	37	48	40	42	31	19	39	82	57	42	24	499	3	.	5
Övrigt	259	280	231	306	273	245	219	251	270	303	294	215	3 136	11	.	34
Övriga brott mot 9 kap. (3a, 8-10 §)	151	157	133	175	126	113	120	154	128	188	160	124	1 729	37	8	19
10 kap. <i>Förskringning och annan trolöshet</i>	578	599	576	593	645	680	712	641	697	644	620	556	7 541	67	7	82
Förskringring, grov förskringring, undandrakt (1-3 §)	123	115	125	119	145	120	138	95	112	146	126	139	1 503	15	7	16
Olovligt förfogande (4 §)	252	245	228	221	262	283	312	313	374	255	270	223	3 238	31	12	35
Trolöshet mot huvudman (5 §)	25	29	28	31	22	24	24	17	21	26	29	22	298	5	-3	3
Olovligt brukande (7 §)	156	187	165	193	176	209	205	185	167	184	162	138	2 127	14	1	23
Fyndförseelse (8 §)	21	21	27	26	36	42	32	30	22	33	31	31	362	2	19	4
Behörighetsmissbruk (6 §)	1	2	3	3	4	2	1	1	1	-	2	3	23	-	21	0

Tabell 1.4 (forts). Anmälda brott, totalt och per 100 000 av medelfolkmängden, efter brottstyp och månad för anmälan, år 2008 samt jämförelse med föregående år

Brottstyp	Antal anmälda brott, månad för anmälan												Hela året	därav begångna utomlands	Procentuell förändring jämfört med föregående år ¹	Antal brott per 100 000 av medelfolkmängden
	Januari	Februari	Mars	April	Maj	Juni	Juli	Augusti	September	Oktober	November	December				
<i>11 kap. Brott mot borgenärer m.m.³</i>	577	527	871	821	775	876	550	483	898	1 016	935	923	9 252	4	.	100
Oredlighet mot borgenärer (1, 2 §)	31	13	23	25	13	16	9	19	21	31	28	14	243	-	.	3
Försvarande av konkurs eller exekutiv förrättning (2 §)	1	1	-	1	-	-	-	2	3	-	1	3	12	-	.	0
Vårslöshet mot borgenärer (3 §)	-	1	4	1	1	3	-	2	2	2	2	2	20	-	.	0
Ottillbörligt gymnande av borgenär (4 §)	3	3	3	7	4	1	4	1	1	3	2	3	35	-	.	0
Bokföringsbrott (5 §)	542	509	841	787	757	856	537	459	871	980	902	901	8 942	4	.	97
<i>12 kap. Skadegörelsebrott</i>	16 008	15 116	15 659	17 027	17 680	17 040	15 914	14 893	17 157	16 431	15 733	16 430	195 088	129	9	2 115
Skadegörelse, grov skadegörelse, åverkan (1-3 §)	15 999	15 112	15 654	17 021	17 674	17 032	15 909	14 889	17 152	16 427	15 732	16 429	195 030	129	9	2 114
På motorfordon (inte genom brand)	3 457	3 394	3 319	3 944	4 344	4 249	4 145	4 214	4 369	4 003	3 089	2 959	45 486	86	-2	493
Genom brand (även på motorfordon)	675	461	475	604	664	602	516	498	524	483	456	649	6 607	7	7	72
Klotter mot kollektivtrafik	1 684	2 452	2 306	2 430	1 835	1 776	2 390	755	2 147	1 665	2 422	2 931	24 793	1	35	269
Övrigt klotter	3 257	3 185	3 277	3 676	3 916	3 458	2 407	3 089	4 017	3 738	4 325	4 153	42 498	3	25	461
Mot stat, kommun, landssting (ej klotter)	2 310	2 114	2 590	2 917	2 997	2 911	2 242	2 417	2 466	2 490	2 122	2 244	29 820	3	6	323
Annan skadegörelse (ej klotter)	4 616	3 506	3 687	3 450	3 918	4 036	4 209	3 916	3 629	4 048	3 318	3 493	45 826	29	-1	497
Tagande av olovlig väg (4 §)	9	4	5	6	6	8	5	4	5	4	1	1	58	-	-	1
13-15 kap. Brott mot allmänheten	1 676	1 825	1 524	1 774	1 838	1 719	1 518	1 411	1 559	1 687	1 510	1 781	19 822	178	6	215
<i>13 kap. Allmänfarliga brott</i>	614	419	467	614	794	750	537	400	443	468	402	602	6 510	8	1	71
Mordbrand, grov mordbrand (1, 2 §)	247	159	198	214	250	224	201	151	186	204	175	257	2 466	2	7	27
Allmänfarlig vårdslöshet (6 §)	337	221	226	326	486	480	291	209	206	217	199	310	3 508	4	-2	38
Vållande av brand	229	176	189	281	426	439	253	176	172	178	158	269	2 946	4	-2	32
Annan allmänfarlig vårdslöshet	108	45	37	45	60	41	38	33	34	39	41	41	562	-	-6	6
Spridande av gift eller smitta, förgöring, vårdslöshet med gift eller smittämne (7-9 §)	4	2	-	1	2	1	1	1	1	1	2	2	18	-	-5	0
Övriga brott mot 13 kap. (3-5 b, 10 §)	26	37	43	73	56	45	44	39	50	46	26	33	518	2	-4	6
<i>14 kap. Förfalskningsbrott</i>	693	792	634	735	670	645	671	664	759	786	714	581	8 344	131	3	90
Urkundsförfalskning m.m. (1-4, 9 §)	455	599	433	487	468	385	432	420	552	529	503	393	5 656	73	1	61
Check	6	3	5	3	3	5	3	4	4	4	2	3	47	-	-22	1
Legitimationshandling	100	127	126	133	140	139	127	129	195	181	168	111	1 676	31	16	18
Handling som använts för illegal invandring, svenskt eller utländskt pass, resedokument, framlingspass, stickers för visering och uppehållstillstånd	13	22	12	14	14	27	10	6	14	27	19	9	187	4	-17	2
Övrig legitimationshandling	87	105	114	119	126	112	117	123	181	154	149	102	1 489	27	22	16
Övrig urkundsförfalskning	349	469	302	351	325	241	302	287	353	342	333	279	3 933	42	-4	43
Signaturförfalskning (5, 9 §)	1	2	4	-	1	5	5	10	2	3	5	8	46	1	24	0
Penningförfalskning m.m. (6, 6a, 9, 10 §)	123	84	85	140	89	139	121	107	93	151	105	83	1 320	25	7	14
Övriga brott mot 14 kap. (7-9 §)	114	107	112	108	112	116	113	127	112	103	101	97	1 322	32	10	14
<i>15 kap. Mened, falskt åtal m.m.</i>	369	614	423	425	374	324	310	347	357	433	394	598	4 968	39	17	54
Mened, osann partsutsaga m.m. (1-3 §)	34	35	35	25	47	20	24	20	29	20	29	23	341	-	17	4
Missbruk av urkund avseende pass och övriga resedokument samt utfärdat pass på falska grunder (11, 12 §)	29	37	48	45	45	32	30	32	37	54	48	334	771	17	99	8
Övriga brott mot 15 kap. (4-11, 13 §)	306	542	340	355	282	272	256	295	291	359	317	241	3 856	22	8	42
16-20 kap. Brott mot staten	2 474	2 392	2 513	2 632	2 681	2 636	2 353	2 253	2 438	2 711	2 728	2 624	30 435	74	5	330
<i>16 kap. Brott mot allmän ordning</i>	331	346	304	355	376	364	323	288	315	356	358	282	3 998	22	7	43
Falskt larm (15 § 1, 2 st)	55	132	47	39	35	31	33	33	57	50	47	53	612	-	19	7
Missbruk av larmanordning (15 § 3 st)	32	25	17	18	20	8	8	3	16	21	34	14	216	-	-	2

Tabell 1.4 (forts). Anmälda brott, totalt och per 100 000 av medelfolkmängden, efter brottstyp och månad för anmälan, år 2008 samt jämförelse med föregående år

Brottstyp	Antal anmälda brott, månad för anmälan												Hela året	därav begångna utomlands	Procentuell förändring jämfört med föregående år ¹	Antal brott per 100 000 av medelfolkmängden
	Januari	Februari	Mars	April	Maj	Juni	Juli	Augusti	September	Oktober	November	December				
Heis mot folkgrupp (8 §)	53	58	70	86	81	97	57	50	52	66	67	43	780	7	9	8
Olaga diskriminering (9 §)	28	21	33	27	17	30	25	22	19	29	34	22	308	2	-2	3
Barnpornografibrott (10 a §)	20	40	40	27	45	22	23	16	30	22	31	20	336	9	-2	4
Internetrelaterat barnpornografibrott	15	31	37	23	40	20	18	7	27	17	24	13	272	9	-	3
Övriga barnpornografibrott	5	9	3	4	5	2	5	9	3	5	7	7	64	-	-10	1
Övriga brott mot 16 kap. (1–6, 10–14 §)	143	70	97	157	178	176	177	164	141	168	145	130	1 746	4	5	19
17 kap. <i>Brott mot allmän verksamhet</i>	1 698	1 610	1 830	1 759	1 771	1 807	1 604	1 564	1 639	1 833	1 888	1 888	20 887	32	5	226
Våld mot tjänsteman (1, 5 §)	378	365	418	380	408	445	387	396	375	409	442	500	4 903	3	6	53
Mot polisman (1 §)	66	53	77	90	94	110	107	88	67	93	93	101	1 039	-	5	11
Mot ordningsvakt (1 §)	174	163	205	141	166	164	137	164	160	147	196	228	2 045	1	3	22
Mot annan person (1, 5 §)	138	149	136	149	148	171	143	144	148	169	153	171	1 819	2	11	20
Hot m.m. mot tjänsteman (1, 2, 5 §)	464	427	499	474	494	526	443	443	474	491	542	476	5 777	12	5	63
Våldsamt motstånd (4, 5 §)	337	331	385	384	379	384	351	332	336	358	393	409	4 379	2	1	47
Övriga brott mot 17 kap. (7–13, 15 §)	519	487	528	500	490	452	420	393	454	575	507	503	5 828	15	6	63
18 kap. <i>Högmålsbrott</i>	-	-	-	-	-	-	-	-	-	-	-	-	-	-	-	-
19 kap. <i>Brott mot rikets säkerhet</i>	2	1	-	3	-	1	1	-	-	1	1	-	10	-	-	0
20 kap. <i>Tjänstefel m.m.</i>	443	435	379	515	534	464	425	401	484	521	485	454	5 540	20	5	60
Brott mot specialtraffrätsliga författningar	18 889	19 277	18 849	20 088	20 635	20 421	16 801	17 444	20 541	22 064	18 701	18 583	232 293	308	-	2 518
Brott mot trafikbrottslagen	6 979	6 655	6 434	6 815	7 293	7 824	6 529	6 350	7 612	7 433	6 270	6 186	82 380	24	3	893
Grov vårdslöshet i trafik (1 § 2 st)	87	82	82	87	113	101	127	104	101	94	81	78	1 137	-	3	12
Olovlig körning, grov olovlig körning (3 § 1 st)	3 388	3 251	3 080	3 359	3 590	3 533	2 853	2 914	3 650	3 549	2 967	2 754	38 888	8	1	422
Rattfylleri, grovt rattfylleri (4, 4a §)	1 437	1 373	1 440	1 407	1 664	2 087	1 754	1 556	1 785	1 585	1 311	1 446	18 845	12	4	204
Rattfylleri under påverkan av narkotika (4 § 2 st)	1 046	1 107	1 022	1 051	992	1 090	878	875	1 078	1 185	998	947	12 269	1	9	133
Smitning (5 §)	937	774	730	829	823	882	834	789	887	921	843	897	10 146	3	-1	110
Övriga brott (3 § 2 och 3 st)	84	68	80	82	111	131	83	112	111	99	70	64	1 095	-	6	12
Brott mot narkotikastrafflagen	6 826	7 004	6 709	6 769	6 909	6 048	5 118	5 413	6 483	7 151	6 672	7 086	78 188	47	9	848
Överläteelse m.m. (1–3a §)	631	538	536	534	729	387	290	331	476	463	511	964	6 390	20	13	69
Innehav (1–3 §)	2 136	2 208	2 083	2 154	2 107	1 912	1 601	1 633	2 103	2 314	2 382	2 382	24 764	16	7	268
Eget bruk (1–3 §)	4 036	4 238	4 059	4 050	4 035	3 710	3 173	3 396	3 836	4 331	4 003	3 702	46 569	10	10	505
Framställning (1–3 §)	23	20	31	31	38	39	54	53	68	43	27	38	465	1	39	5
Brott mot miljöbalken (29 kap.)	361	326	339	436	429	374	417	351	437	389	391	329	4 579	3	-4	50
Miljöbrott inkl. grovt miljöbrott (1 §)	76	80	90	99	95	92	99	83	88	105	82	85	1 074	-	-20	12
Brott eller förseelse mot områdesskydd (2, 2a §)	33	22	19	29	18	25	31	17	39	27	41	23	324	-	109	4
Artskydd inkl. grovt (2b §)	5	6	4	3	11	5	1	2	1	3	2	9	52	1	68	1
Miljöfarlig eller olovlig kemikaliehantering (3, 3a §)	11	3	8	8	12	12	21	11	18	25	19	10	158	-	31	2
Otillåten miljöverksamhet "genom avsaknad av tillstånd etc." (4 § 1 st)	58	33	42	58	38	52	45	35	81	59	82	42	625	-	7	7
Otillåten miljöverksamhet genom brytande av villkor etc. (4 § 2 st)	29	35	20	25	17	13	13	23	16	11	13	8	223	-	-10	2
Försvarande av miljökontroll (5 §)	5	3	8	9	7	8	2	8	11	5	5	3	74	-	-10	1
Bristfällig miljöinformation (6 §)	-	1	2	3	1	-	1	-	1	-	1	1	11	-	-31	0
Nedskräpning (7 §)	113	118	115	166	184	142	177	155	154	136	123	121	1 704	1	6	18
Övriga brott mot miljöbalken (8 §)	31	25	31	36	46	25	27	17	28	18	23	27	334	1	24	4

Tabell 1.4 (forts). Anmälda brott, totalt och per 100 000 av medelfolkmängden, efter brottstyp och månad för anmälan, år 2008 samt jämförelse med föregående år

Brottstyp	Antal anmälda brott, månad för anmälan												Hela året	därav begångna utomlands	Procentuell förändring jämfört med föregående år ¹	Antal brott per 100 000 av medelfolkmängden
	Januari	Februari	Mars	April	Maj	Juni	Juli	Augusti	September	Oktober	November	December				
Brott mot skattebrottslagen m.m.³	783	644	1 395	1 708	1 296	1 588	901	813	1 605	2 072	1 875	1 787	16 467	1	172	179
Brott mot skattebrottslagen (2–10 §) ³	735	612	1 365	1 636	1 260	1 556	862	777	1 559	1 969	1 803	1 679	15 813	1	.	171
Grovt skattebrott	136	67	290	269	236	420	192	227	424	561	503	449	3 774	-	.	41
Skattebrott (2 §), skatteförseelse (3 §), grovt skattebrott avseende mervärdesskattelagen (4 §)	161	134	250	179	229	164	145	101	172	353	188	139	2 215	-	.	24
Skattebrott (2 §), skatteförseelse (3 §), grovt skattebrott avseende övrig skatteavgift (5 §)	186	173	297	602	298	392	204	163	405	442	514	461	4 137	1	.	45
Värdislösa skatteuppgift (5 §)	3	-	16	2	27	2	15	-	-	3	5	-	73	-	.	1
Skatteavdragsbrott (6 §)	2	-	-	3	2	15	1	-	-	1	4	-	28	-	.	0
Skatteredovisningsbrott (7 §), värdislösa skatteredovisning (8 §)	19	6	39	99	37	5	9	35	26	9	69	17	370	-	.	4
Försvarande av skattekontroll (10 §)	228	232	473	482	431	558	296	251	532	600	520	613	5 216	-	.	57
Lagen om näringsförbud, överträdelse Aktiebolagslagen	7	4	1	7	2	2	9	4	5	15	11	10	77	-	48	1
Lagen om straff för marknadsmissbruk m.m.	24	15	19	45	12	17	10	14	28	24	18	254	17	-	17	3
Lag om straff för marknadsmissbruk m.m. Insiderbrott (2–7 §)	17	13	10	20	22	13	20	18	13	64	33	80	323	-	52	4
Marknadsmissbruk (8 §)	6	6	5	12	11	3	9	7	6	15	12	12	104	-	-25	1
Reporteringskyldighet, åsidosättande (13 §)	11	7	5	8	11	10	11	11	7	49	21	68	219	-	232	2
Lag om straff för finansiering av särskilt allvarigt brottslighet i vissa fall, m.m.	-	-	-	-	-	-	-	-	-	-	-	-	219	-	-100	-
Brott mot bidragsbrottslagen	793	1 492	877	984	756	520	493	449	815	866	653	583	9 281	72	.	101
Mot Försäkringskassan ⁴	756	1 431	760	887	607	421	264	365	582	654	481	413	7 621	72	.	83
Mot kommunerna	26	46	43	70	71	58	101	34	58	64	63	63	697	-	.	8
Mot a-kassorna och Arbetsförmedlingen	9	12	73	18	76	29	121	46	164	138	105	104	895	-	.	10
Mot PPM, CSN och Migrationsverket	2	3	1	9	2	12	7	4	11	10	4	3	68	-	.	1
Brott mot övriga specialstraffrättsliga författningar	3 147	3 156	3 095	3 376	3 952	4 067	3 343	4 068	3 589	4 153	2 840	2 612	41 398	161	9	449
Smugglingslagen (3–13 §) ⁵	258	271	364	313	341	327	238	260	260	320	209	249	3 410	13	16	37
Smugglingsbrott och olovlig in- och utförelse, ej narkotika (3–5, 7 §)	95	113	143	137	178	141	83	113	74	135	97	98	1 407	3	2	15
Narkotikasmuggling och olovlig in- och utförelse av narkotika (6, 7 §)	130	127	175	132	128	131	128	132	165	138	95	126	1 607	10	26	17
Tullbrott och värdislösa tullredovisning (8–11 §)	30	27	41	32	24	41	21	13	15	41	12	18	315	-	51	3
Olovlig befattning med smuggelgods (12–13 §)	3	4	5	12	11	14	6	2	6	6	5	7	81	1	14	1
Lagen om kontroll av narkotika (13 §)	1	1	3	7	2	3	-	3	4	4	2	1	31	-	-52	0
Alkohollagen (10 kap.)	460	491	556	765	1 305	1 539	1 035	804	867	625	413	408	9 268	4	25	100
Olovlig spritillverkning m.m. (1, 1a, 3 §)	18	25	33	27	16	19	8	9	25	41	12	23	256	-	-7	3
Förvärv och/eller innehav av olovligt tillverkad sprit eller mask som är avsedd för olovlig sprit-tillverkning (1 § 3 p)	11	19	21	27	18	11	11	5	8	13	22	19	185	1	21	2
Olovlig försäljning, grov olovlig försäljning, innehav och olovligt anskaffande av alkohol-drycker (2, 3, 5 §)	315	346	413	525	845	820	598	683	679	320	305	273	6 122	2	27	66
Olovlig vin-, starköls-, ölltillverkning (4 §)	-	-	-	-	-	2	1	-	-	-	-	1	4	-	100	0
Olovlig dryckeshantering (6, 7 §)	116	101	89	186	426	687	417	107	155	251	74	92	2 701	1	23	29
Lagen om försäljning av teknisk sprit m.m.: olovlig försäljning, olovligt förfarande (9, 10 §)	1	-	-	1	-	-	-	-	-	-	1	-	3	-	50	0

Tabell 1.4 (forts). Anmälda brott, totalt och per 100 000 av medelfolkmängden, efter brottstyp och månad för anmälan, år 2008 samt jämförelse med föregående år

Brottstyp	Antal anmälda brott, månad för anmälan												Hela året	därav begångna utomlands	Procentuell förändring jämfört med föregående år ¹	Antal brott per 100 000 av medelfolkmängden
	Januari	Februari	Mars	April	Maj	Juni	Juli	Augusti	September	Oktober	November	December				
Vapenlagen (9 kap. 1-3 §)	391	408	394	395	389	353	316	324	414	548	452	379	4 763	3	4	52
Olaga innehav av pistol, kpist	90	72	70	90	66	69	73	64	79	96	86	58	913	-	9	10
Olaga innehav av jaktvapen	25	37	30	37	29	25	24	26	35	51	26	24	369	1	-2	4
Olaga innehav av annat vapen	81	92	106	85	86	76	63	60	87	89	92	74	991	1	-9	11
Annat brott mot vapenlagen	195	207	188	183	208	183	156	174	213	312	248	223	2 490	1	10	27
Lagen om förbud betr. knivar m.m. (1, 2, 4 §)	721	734	740	755	708	659	651	667	755	780	765	722	8 657	3	-5	94
Jaktlagen (43, 44, 46 §)	32	27	29	34	31	33	29	31	56	108	57	38	505	2	6	5
Illegal rovdjursjakt (varg, björn, järv, lodjur och kungsörn)	3	2	4	6	5	9	4	-	-	10	2	-	45	-	-17	0
Övriga brott mot jaktlagen	29	25	25	28	26	24	25	31	56	98	55	38	460	2	9	5
Fiskelagen (37, 38, 40 §)	16	8	8	55	69	112	121	180	77	129	98	14	887	2	28	10
Lagen om åtgärder mot förorening från fartyg	9	8	4	7	6	10	2	7	10	4	13	6	86	-	-10	1
Arbetsmiljölagen (8 kap. 1, 2 §) ⁶	22	32	11	24	30	18	23	23	30	27	16	19	275	-	0	3
Utlänningslagen (20 kap.)	124	117	106	154	158	92	87	85	113	121	73	98	1 328	67	-5	14
Hjälp till utlämning att illegalt komma in i Sverige (8 §)	30	19	8	27	16	4	10	7	9	20	9	15	174	41	-18	2
Planlägger eller organiserar verksamhet i vinstsyfte som främjar att utlämningar reser till Sverige utan pass eller tillstånd som krävs för inresa i Sverige (9 §)	10	3	8	13	11	5	4	5	5	10	8	7	89	19	-68	1
Övriga brott mot utlämningslagen (2, 4, 6, 7 §)	84	95	90	114	131	83	73	73	99	91	56	76	1 065	7	17	12
Lagen om besöksförbud, överträdelse (24 §)	332	360	290	270	313	266	299	257	355	612	225	224	3 803	4	1	41
Lagen om tillträdesförbud vid idrottsarrangemang	-	-	-	-	1	-	-	1	-	2	-	-	4	-	300	0
Lagen om förbud mot vissa dopningsmedel (3 §)	104	132	149	151	119	121	74	496	124	260	100	127	1 957	2	38	21
Personuppgiftslagen (49 §)	20	18	16	11	20	19	18	20	16	10	17	26	211	6	45	2
Övriga trafikbrott (ej TBL) med fängelse i straffskalan	17	10	12	23	16	16	12	18	18	21	27	19	212	-	-7	2
Sjölagen (20 kap.)	1	2	-	-	4	20	25	20	7	2	1	-	82	-	-	1
Sjötylleri (4, 5 §)	1	1	-	-	4	17	22	16	7	1	-	-	69	-	8	1
Övriga brott mot sjölagen (1, 2, 6-9 §)	-	1	-	-	-	3	3	4	-	1	1	-	13	-	-28	0
Övriga författningar	638	537	413	411	440	476	413	872	483	580	371	282	5 916	55	10	64

¹Punkt (.) innebär att ingen adekvat jämförelse kan göras med föregående år.

²Statistiken över anmälda fullbordade mord och dråp är högre än det faktiska antalet mord och dråp.

³Ingen adekvat jämförelse kan göras med föregående år. För vidare information se avsnitt *Statistikens innehåll* i sammanfattningen av anmälda brott eller i *Kriminalstatistik 2008*.

⁴Bedrägeri mot försäkringskassa redovisades t.o.m. år 2007 under BrB kap. 9. Fr.o.m. år 2008 redovisades det under bidragsbrottslagen.

⁵Statistiken över brott mot smugningslagen avser endast anmälda brott där det finns en skäligen misstänkt person.

⁶Statistiken innefattar, sedan mitten av år 2007, även anmälda brott mot Arbetsmiljölagen 14 kap. 2 § (Tidigare endast 1 §).

Tabell 1.5. Anmälda brott i länen, totalt och per 100 000 av medelfolkmängden efter brottstyp, år 2008 samt jämförelse med föregående år
 Reported offences in counties, total figures and per 100 000 of mean population, by offence, 2008 and comparison with previous year

Brottstyp	Stockholms län			Uppsala län			Södermanlands län			Östergötlands län		
	Antal brott	Procentuell förändring jämfört med föregående år ¹	Antal brott per 100 000 av medelfolkmängden	Antal brott	Procentuell förändring jämfört med föregående år ¹	Antal brott per 100 000 av medelfolkmängden	Antal brott	Procentuell förändring jämfört med föregående år ¹	Antal brott per 100 000 av medelfolkmängden	Antal brott	Procentuell förändring jämfört med föregående år ¹	Antal brott per 100 000 av medelfolkmängden
SAMTLIGA BROTT	397 661	8	20 187	42 172	12	12 967	41 365	10	15 530	54 869	2	13 002
Brott mot brottsbalken	336 659	8	17 090	34 306	9	10 548	35 401	8	13 291	45 954	1	10 890
3-7 kap. Brott mot person	60 127	4	3 052	7 704	13	2 369	8 758	15	3 288	9 574	1	2 269
3 kap. <i>Brott mot liv och hälsa</i>	23 732	1	1 205	2 879	7	885	3 273	9	1 229	4 028	1	955
Fullbordat mord, dråp eller misshandel med dödlig utgång ²	49	-32	2	2	-	1	11	-15	4	7	-13	2
Misshandel inkl. grov därav mot barn 0-6 år	22 616	2	1 148	2 686	5	826	3 069	10	1 152	3 884	2	920
mot barn 7-14 år	477	20	24	74	25	23	58	38	22	67	2	16
mot barn 15-17 år	2 317	10	118	293	-2	90	340	30	128	399	-8	95
mot kvinna 18 år eller äldre	1 465	86	74	184	51	57	243	85	91	377	113	89
mot man 18 år eller äldre	6 998	.	355	802	.	247	963	.	362	1 161	.	275
Övriga brott mot 3 kap.	11 359	.	577	1 333	.	410	1 465	.	550	1 880	.	446
4 kap. <i>Brott mot frihet och frid</i>	1 067	1	54	191	39	59	193	1	72	137	-20	32
därav grov friidskränkning	29 365	6	1 491	3 841	14	1 181	4 494	18	1 687	4 499	1	1 066
olaga hot	313	7	16	50	32	15	41	141	15	36	-14	9
ofredande	948	9	48	107	43	33	85	-25	32	77	-7	18
5 kap. <i>Årekränkingsbrott</i>	13 247	1	672	1 598	7	491	2 063	12	775	2 154	-2	510
6 kap. <i>Sexualbrott</i>	11 295	10	573	1 698	21	522	1 699	13	638	1 779	4	422
därav våldtäkt (inkl. grov)	2 786	-	141	415	44	128	374	12	140	388	-8	92
sexuellt tvång, utnyttjande m.m.	3 770	12	191	527	19	162	548	24	206	621	10	147
sexuellt ofredande	1 375	5	70	171	-1	53	236	19	89	194	-9	46
7 kap. <i>Brott mot familj</i>	246	-4	12	56	-2	17	31	-39	12	60	62	14
8-12 kap. Brott mot förmögenhet	1 967	21	100	291	40	89	253	34	95	356	24	84
därav bitillgrepp (inkl. försök)	474	10	24	42	56	13	69	82	26	38	3	9
därav bitillgrepp av motordrivet fortskaffningsmedel	260 697	9	13 234	24 948	8	7 671	24 429	4	9 172	34 197	0	8 104
därav bil tillgrepp (inkl. försök)	149 097	-2	7 569	15 778	4	4 851	15 579	7	5 849	21 360	-9	5 062
därav bil tillgrepp av icke motordrivet fortskaffningsmedel	11 651	-8	591	1 077	-1	331	1 418	7	532	1 581	-16	375
därav cykel	7 775	-13	395	583	-7	179	855	5	321	774	-17	183
Inbrottsstöld	10 135	4	514	3 612	9	1 111	2 254	10	846	3 783	-9	896
därav i bostad	9 844	4	500	3 575	10	1 099	2 195	10	824	3 717	-9	881
Övrig stöld och snatteri	19 014	1	965	2 301	20	708	2 855	3	1 072	3 615	-25	857
därav ur och från motordrivet fordon i butik, varuhus o.d.	4 718	4	240	417	17	128	416	-1	156	437	-14	104
därav ur och från motordrivet fordon i butik, varuhus o.d.	96 444	-7	4 896	8 200	-2	2 521	8 279	4	3 108	11 655	-3	2 762
Rån (inkl. grovt)	20 454	-19	1 038	1 279	-15	393	1 810	-9	680	2 658	-11	630
därav bankrån	20 435	8	1 037	1 753	19	539	1 982	22	744	2 678	1	635
därav butiksrån	13 302	-10	675	1 004	-22	309	800	-5	300	1 220	-2	289
därav mot privatperson	3 338	9	169	199	-1	61	247	39	93	243	-29	58
Övriga brott mot 8 kap.	40	.	2	4	.	1	8	.	3	2	.	0
	356	21	18	22	16	7	46	77	17	24	-51	6
	2 338	6	119	136	7	42	130	17	49	179	-23	42
	8 515	82	432	389	65	120	526	115	197	483	63	114

Tabell 1.5 (forts). Anmälda brott i länen, totalt och per 100 000 av medelfolkmängden efter brottstyp, år 2008 samt jämförelse med föregående år

Brottstyp	Stockholms län				Uppsala län				Södermanlands län				Östergötlands län			
	Antal brott	Procentuell förändring jämfört med föregående år ¹	Antal brott per 100 000 av medelfolkmängden	Antal brott	Procentuell förändring jämfört med föregående år ¹	Antal brott per 100 000 av medelfolkmängden	Antal brott	Procentuell förändring jämfört med föregående år ¹	Antal brott	Procentuell förändring jämfört med föregående år ¹	Antal brott	Procentuell förändring jämfört med föregående år ¹	Antal brott	Procentuell förändring jämfört med föregående år ¹	Antal brott per 100 000 av medelfolkmängden	
9 kap. Bedrägeri och annan oredlighet därav bedrägeri, grovt bedrägeri, bedrägligt beteende	33 098	.	1 680	2 964	.	911	2 228	.	.	836	4 275	.	.	1 013		
hälteri, hälterförseelse	30 872	.	1 567	2 764	.	850	2 010	.	.	755	3 941	.	.	934		
10 kap. Förskingning och annan trolöshet	1 390	8	71	88	28	27	98	-8	-25	37	167	-25	-25	40		
11 kap. Brott mot borgenärer m.m. ³	2 286	6	116	210	-16	65	274	26	25	103	297	25	25	70		
12 kap. Skadegörelsebrott	3 924	.	199	238	.	73	224	.	.	84	242	.	.	57		
13-15 kap. Brott mot allmänheten	72 292	18	3 670	5 758	23	1 770	6 124	6	5	2 299	8 023	5	5	1 901		
13 kap. Allmänfarliga brott	5 886	8	299	721	1	222	1 085	61	10	407	765	10	10	181		
14 kap. Förfalskningsbrott	1 480	2	75	167	-28	51	284	4	12	107	259	12	12	61		
15 kap. Mened, falskt åtal m.m.	2 875	4	146	367	28	113	580	141	-3	218	306	-3	-3	73		
16-20 kap. Brott mot staten	1 531	23	78	187	-3	57	221	40	32	83	200	32	32	47		
16 kap. Brott mot allmän ordning	9 949	7	505	933	22	287	1 129	12	1	424	1 418	1	1	336		
17 kap. Brott mot allmän verksamhet	1 108	22	56	134	25	41	156	19	13	59	179	13	13	42		
därav våld mot tjänsteman	7 594	6	386	725	22	223	849	8	9	319	815	9	9	193		
18-20 kap. Högmålsbrott, brott mot rikets säkerhet, tjänstefel m.m.	2 081	13	106	186	11	57	139	6	12	52	194	12	12	46		
Brott mot specialstraffrättsliga författningar	1 247	2	63	74	19	23	124	33	-16	47	424	-16	-16	100		
Brott mot trafikbrottslagen	61 002	.	3 097	7 866	.	2 419	5 964	.	.	2 239	8 915	.	.	2 113		
därav rattfylleri (inkl. grovt)	21 887	-2	1 111	2 300	5	707	2 286	14	7	858	2 816	7	7	667		
därav rattfylleri under påverkan av narkotika	4 394	-1	223	642	5	197	549	4	8	206	671	8	8	159		
Brott mot narkotikastrafflagen	2 506	8	127	446	32	137	292	40	17	110	519	17	17	123		
därav överlåtelse m.m.	19 709	6	1 001	3 385	39	1 041	1 798	31	13	675	4 017	13	13	952		
innehav, eget bruk	1 806	4	92	164	73	50	81	72	26	30	189	26	26	45		
Brott mot miljöbalken	17 788	6	903	3 191	38	981	1 711	29	12	642	3 787	12	12	897		
Brott mot skattebrottslagen m.m. ³	681	21	35	136	-4	42	215	4	22	81	118	22	22	28		
Brott mot bidragsbrottslagen ⁴	6 960	.	353	161	.	50	333	.	.	125	260	.	.	62		
Brott mot övriga specialstraffrättsliga författningar	1 886	.	96	641	.	197	111	.	.	42	689	.	.	163		
därav smugningslagen ⁵	9 879	4	501	1 243	35	382	1 221	31	-10	458	1 015	-10	-10	241		
alkohollagen	1 207	11	61	21	133	6	11	-31	73	4	38	73	73	9		
vapenlagen	849	68	43	325	219	100	94	40	12	35	134	40	40	32		
lagen om besöksförbud, överträdelse	1 453	9	74	142	42	44	166	9	-9	62	152	9	9	36		
	881	8	45	117	58	36	402	122	-36	151	110	122	122	26		

¹Punkt (.) innebär att ingen adekvat jämförelse kan göras med föregående år.

²Statistiken över anmälda fullbordade mord och dråp är högre än det faktiska antalet mord och dråp.

³Ingen adekvat jämförelse kan göras med föregående år. För vidare information se avsnitt Statistikkens innehåll i sammanfattningen av anmälda brott eller i Kriminalstatistik 2008.

⁴Bedrägeri mot försäkringskassa redovisades t.o.m. år 2007 under BrB kap. 9. Fr.o.m. år 2008 redovisas det under bidragsbrottslagen.

⁵Statistiken över brott mot smugningslagen avser endast anmälda brott där det finns en skäligen misstänkt person.

Tabell 1.5 (forts). Anmälda brott i länen, totalt och per 100 000 av medelfolkmängden efter brottstyp, år 2008 samt jämförelse med föregående år

Brottstyp	Jönköpings län			Kronobergs län			Kalmar län			Gotlands län		
	Antal brott	Procentuell förändring jämfört med föregående år ¹	Antal brott per 100 000 av medelfolkmängden	Antal brott	Procentuell förändring jämfört med föregående år ¹	Antal brott per 100 000 av medelfolkmängden	Antal brott	Procentuell förändring jämfört med föregående år ¹	Antal brott per 100 000 av medelfolkmängden	Antal brott	Procentuell förändring jämfört med föregående år ¹	Antal brott per 100 000 av medelfolkmängden
SAMTLIGA BROTT	38 045	2	11 376	21 218	-1	11 690	26 463	3	11 328	7 836	6	13 732
Brott mot brottbalken	32 296	1	9 657	17 773	-1	9 792	21 998	2	9 416	6 236	1	10 928
3-7 kap. Brott mot person	6 558	-	1 961	3 086	2	1 700	5 071	13	2 171	1 576	2	2 762
3 kap. <i>Brott mot liv och hälsa</i>	2 437	-4	729	1 200	-5	661	2 003	9	857	602	-1	1 055
Fullbordat mord, dråp eller misshandel med dödlig utgång ²	5	-38	1	3	50	2	5	-29	2	1	-	2
Misshandel inkl. grov	2 308	-4	690	1 149	-5	633	1 913	9	819	571	-2	1 001
därav mot barn 0-6 år	58	38	17	29	-24	16	25	-34	11	40	67	18
mot barn 7-14 år	216	1	65	125	-1	69	154	6	66	42	-9	74
mot barn 15-17 år	200	49	60	91	65	50	208	160	89	58	115	102
mot kvinna 18 år eller äldre	711	.	213	314	.	173	490	.	210	164	.	287
mot man 18 år eller äldre	1 123	.	336	590	.	325	1 036	.	443	297	.	520
Övriga brott mot 3 kap.	124	5	37	48	-16	26	85	13	36	30	25	53
4 kap. Brott mot frihet och frid	3 422	2	1 023	1 553	10	856	2 551	19	1 092	791	5	1 386
därav grov frihetskränkning	11	83	3	11	57	6	28	8	12	5	-17	9
grov kvinnofridskränkning	38	3	11	25	9	14	59	-11	25	29	71	51
olaga hot	1 521	5	455	744	8	410	1 179	22	505	308	-2	540
ofredande	1 443	-4	431	558	7	307	975	21	417	347	16	608
5 kap. <i>Årekränkingsbrott</i>	305	-7	91	123	-14	68	197	15	84	70	-14	123
6 kap. <i>Sexualbrott</i>	363	8	109	197	3	109	308	2	132	111	22	195
därav våldtäkt (inkl. grov)	131	-2	39	80	-12	44	112	12	48	48	12	84
sexuellt tvång, utnyttjande m.m.	34	36	10	30	76	17	43	30	18	13	44	23
sexuellt ofredande	195	11	58	86	5	47	150	-6	64	50	35	88
7 kap. <i>Brott mot familj</i>	31	3	9	13	30	7	12	-8	5	2	-71	4
8-12 kap. Brott mot förmögenhet	24 578	1	7 349	14 100	-2	7 768	16 017	-1	6 856	4 462	2	7 819
8 kap. <i>Stöld, rån m.m.</i>	17 247	-2	5 157	10 290	-2	5 669	11 520	-1	4 931	2 784	4	4 879
Tillgrepp av motorivet fortskaffningsmedel	1 288	-10	385	840	20	463	706	10	302	227	10	398
därav bitillgrepp (inkl. försök)	797	-9	238	459	13	253	361	-	155	147	-	258
Tillgrepp av icke motorivet fortskaffningsmedel	1 901	-	568	1 812	-3	998	2 166	6	927	721	1	1 264
därav cykel	1 827	-2	546	1 763	-3	971	2 137	6	915	718	2	1 258
Inbrottsstöld	3 999	-4	1 196	1 996	-10	1 100	2 553	9	1 093	288	-22	505
därav i bostad	566	30	169	360	3	198	382	23	164	45	22	79
Övrig stöld och snatteri	9 310	-4	2 784	5 337	-3	2 940	5 712	-8	2 445	1 436	10	2 517
därav ur och från motorivet fordon	2 366	-15	707	1 232	-17	679	1 135	-26	486	169	-10	296
i butik, varuhus o.d.	1 952	10	584	1 168	6	644	926	-2	396	373	72	654
fickstöld	834	-13	249	498	-4	274	651	-5	279	180	-2	315
Rån (inkl. grovt)	116	-22	35	80	45	44	86	-	37	29	12	51
därav bankrån	1	.	0	4	.	2	11	.	5	-	.	-
butiksrån	22	69	7	8	-11	4	8	-11	3	2	-75	4
mot privatperson	72	-31	22	52	63	29	55	-10	24	20	33	35
Övriga brott mot 8 kap.	633	75	189	225	29	124	297	17	127	83	28	145

Tabell 1.5 (forts). Anmälda brott i länen, totalt och per 100 000 av medelfolkmängden efter brottstyp, år 2008 samt jämförelse med föregående år

Brottstyp	Jönköpings län			Kronobergs län			Kalmar län			Gotlands län		
	Antal brott	Procentuell förändring jämfört med föregående år ¹	Antal brott per 100 000 av medelfolkmängden	Antal brott	Procentuell förändring jämfört med föregående år ¹	Antal brott per 100 000 av medelfolkmängden	Antal brott	Procentuell förändring jämfört med föregående år ¹	Antal brott per 100 000 av medelfolkmängden	Antal brott	Procentuell förändring jämfört med föregående år ¹	Antal brott per 100 000 av medelfolkmängden
9 kap. Bedrägeri och annan oredlighet därav bedrägeri, grovt bedrägeri, bedrägligt beteende	2 302	.	688	1 178	.	649	1 136	.	486	.	369	647
håleri, håleriföreelse	2 127	.	636	1 071	.	590	1 057	.	452	.	339	594
10 kap. Förskingring och annan trolöshet	103	32	31	57	30	31	37	-33	16	6	17	30
11 kap. Brott mot borgenärer m.m. ³	175	16	52	95	23	52	145	7	62	-4	51	89
12 kap. Skadegörelsebrott	223	.	67	85	.	47	243	.	104	.	2	4
13–15 kap. Brott mot allmänheten	4 631	-	1 385	2 452	-11	1 351	2 973	-9	1 273	-2	1 256	2 201
13 kap. Allmänfarliga brott	551	-1	165	278	-3	153	392	-3	168	-44	53	93
14 kap. Förfalskningsbrott	229	-10	68	73	-3	40	219	6	94	-11	17	30
15 kap. Mened, falskt åtal m.m.	208	11	62	115	-3	63	96	-19	41	-56	19	33
16–20 kap. Brott mot staten	114	-1	34	90	-3	50	77	-3	33	-47	17	30
16 kap. Brott mot allmän ordning	609	-17	182	309	-7	170	518	-6	222	-6	145	254
17 kap. Brott mot allmän verksamhet	102	-30	30	61	-6	34	60	-51	26	-	30	53
därav våld mot tjänsteman	432	-8	129	189	-19	104	394	8	169	-6	102	179
därav våld mot tjänsteman	116	-6	35	32	-48	18	75	17	32	-11	16	28
18–20 kap. Högmålsbrott, brott mot rikets säkerhet, tjänstefel m.m.	75	-35	22	59	74	33	64	-4	27	-19	13	23
Brott mot specialstraffrättsliga författningar	5 749	.	1 719	3 445	.	1 898	4 465	.	1 911	.	1 600	2 804
Brott mot trafikbrottslagen	2 479	14	741	1 252	8	690	1 661	3	711	-14	368	645
därav rattfylleri (inkl. grovt)	519	2	155	303	1	167	494	10	211	1	135	237
därav rattfylleri under påverkan av narkotika	338	51	101	225	72	124	230	13	98	-3	35	61
Brott mot narkotikastrafflagen	1 711	42	512	964	22	531	1 276	17	546	51	646	1 132
därav överlåtelse m.m.	39	-9	12	27	35	15	66	16	28	17	77	135
innehav, eget bruk	1 667	44	498	931	21	513	1 196	17	512	55	550	964
Brott mot mifförlagen	230	-30	69	188	31	104	121	-21	52	-52	42	74
Brott mot skattebrottslagen m.m. ³	343	.	103	155	.	85	405	.	173	.	1	2
Brott mot bidragsbrottslagen ⁴	417	.	125	164	.	90	240	.	103	.	177	310
Brott mot övriga specialstraffrättsliga författningar	569	-17	170	722	-22	398	762	-11	326	59	366	641
därav smugningslagen ⁵	3	-93	1	8	-20	4	4	-93	2	-	7	12
alkohollagen	35	-24	10	390	-33	215	194	-7	83	74	132	231
vapenlagen	84	-32	25	95	44	52	90	-2	39	231	43	75
lagen om besöksförbud, överträdelse	120	13	36	21	-60	12	58	-47	25	-	25	44

¹Punkt (.) innebär att ingen adekvat jämförelse kan göras med föregående år.

²Statistiken över anmälda fullbordade mord och dråp är högre än det faktiska antalet mord och dråp.

³Ingen adekvat jämförelse kan göras med föregående år. För vidare information se avsnitt Statistikkens innehåll i sammanfattningen av anmälda brott eller i Kriminalstatistik 2008.

⁴Bedrägeri mot försäkringskassa redovisades t.o.m. år 2007 under BrB kap. 9. Fr.o.m. år 2008 redovisas det under bidragsbrottslagen.

⁵Statistiken över brott mot smugningslagen avser endast anmälda brott där det finns en skäligen misstänkt person.

Tabell 1.5 (forts). Anmälda brott i länen, totalt och per 100 000 av medelfolkmängden efter brottstyp, år 2008 samt jämförelse med föregående år

Brottstyp	Blekinge län			Skåne län			Hallands län			Västra Götalands län		
	Antal brott	Procentuell förändring jämfört med föregående år ¹	Antal brott per 100 000 av medelfolkmängden	Antal brott	Procentuell förändring jämfört med föregående år ¹	Antal brott per 100 000 av medelfolkmängden	Antal brott	Procentuell förändring jämfört med föregående år ¹	Antal brott per 100 000 av medelfolkmängden	Antal brott	Procentuell förändring jämfört med föregående år ¹	Antal brott per 100 000 av medelfolkmängden
SAMTLIGA BROTT	18 634	6	12 253	200 143	6	16 581	37 833	2	12 935	213 564	2	13 754
Brutt mot brottsbalken	14 968	3	9 842	165 475	5	13 709	31 415	1	10 741	178 748	1	11 512
3-7 kap. Brutt mot person	3 275	7	2 153	31 314	8	2 594	6 584	6	2 251	29 944	3	1 928
3 kap. Brutt mot liv och hälsa	1 205	-4	792	11 879	4	984	2 622	4	896	12 081	-1	778
Fullbordat mord, dråp eller misshandel med dödlig utgång ²	3	-25	2	20	-41	2	6	-	2	42	-18	3
Misshandel inkl. grov	1 140	-6	750	11 224	3	930	2 495	4	853	11 467	-1	739
därav mot barn 0-6 år	12	-25	8	334	26	28	40	5	14	254	34	16
mot barn 7-14 år	103	18	68	1 342	2	111	213	1	73	1 069	-5	69
mot barn 15-17 år	98	85	64	1 007	97	83	220	53	75	876	90	56
mot kvinna 18 år eller äldre	406	.	267	3 460	.	287	701	.	240	3 567	.	230
mot man 18 år eller äldre	521	.	343	5 081	.	421	1 321	.	452	5 701	.	367
Övriga brott mot 3 kap.	62	44	41	635	26	53	121	12	41	572	7	37
4 kap. Brutt mot frihet och frid	1 722	14	1 132	16 044	13	1 329	3 267	5	1 117	14 351	5	924
därav grov fridsränkning	10	11	7	80	29	7	15	-77	5	139	9	9
grov kvinnofridsränkning	33	-21	22	246	46	20	106	12	36	443	12	29
olaga hot	818	16	538	7 362	7	610	1 490	10	509	6 614	1	426
ofredande	671	19	441	6 447	15	534	1 267	3	433	5 476	9	353
5 kap. Årekränkingsbrott	155	6	102	1 364	-3	113	273	11	93	1 144	17	74
6 kap. Sexualbrott	182	32	120	1 819	16	151	381	23	130	2 125	15	137
därav våldtäkt (inkl. grov)	18	43	46	724	41	60	135	35	46	927	29	60
sexuellt tvång, utnyttjande m.m.	92	50	12	165	31	14	42	27	14	182	-1	12
sexuellt ofredande	11	23	60	897	4	74	201	14	69	975	9	63
7 kap. Brutt mot familj	11	83	7	208	1	17	41	21	14	243	21	16
8-12 kap. Brutt mot förmögenhet	11 140	2	7 325	127 674	4	10 577	23 427	-	8 010	142 175	0	9 157
8 kap. Stöld, rån m.m.	7 993	-1	5 256	84 982	-4	7 040	16 086	-6	5 500	96 717	-6	6 229
Tillgrepp av motordrivet fortskaffningsmedel	698	-15	459	5 792	-9	480	1 212	-19	414	9 418	-11	607
därav bitillgrepp (inkl. försök)	347	-20	228	3 838	-7	318	548	-36	187	6 121	-16	394
Tillgrepp av icke motordrivet fortskaffningsmedel	870	-6	572	13 046	-1	1 081	2 744	4	938	8 909	-7	574
därav cykel	844	-6	555	12 954	-1	1 073	2 717	4	929	8 737	-7	563
Inbrottsstöld	1 921	0	1 263	16 420	-1	1 360	2 881	-8	985	15 817	-8	1 019
därav i bostad	282	-1	185	4 483	10	371	719	6	246	2 861	4	184
Övrig stöld och snatteri	4 222	1	2 776	45 813	-7	3 795	8 525	-8	2 915	57 632	-7	3 712
därav ur och från motordrivet fordon i butik, varuhus o.d.	1 149	0	756	12 297	-22	1 019	1 926	-26	658	17 321	-18	1 116
fickstöld	544	-1	358	7 467	6	619	1 518	13	519	10 309	8	664
Rån (inkl. grovt)	381	-8	251	5 940	-5	492	1 102	-15	377	7 600	-3	489
därav bankrån	72	14	47	1 594	2	132	148	8	51	1 860	0	120
butiksrän	2	.	1	38	.	3	2	.	1	24	.	2
mot privatperson	6	20	4	204	108	17	17	42	6	180	6	12
Övriga brott mot 8 kap.	59	28	39	1 106	-9	92	96	-3	33	1 283	-6	83
	210	23	138	2 317	36	192	576	43	197	3 081	16	198

Tabell 1.5 (forts). Anmälda brott i länen, totalt och per 100 000 av medelfolkmängden efter brottstyp, år 2008 samt jämförelse med föregående år

Brottstyp	Blekinge län			Skåne län			Hallands län			Västra Götalands län		
	Antal brott	Procentuell förändring jämfört med föregående år ¹	Antal brott per 100 000 av medelfolkmängden	Antal brott	Procentuell förändring jämfört med föregående år ¹	Antal brott per 100 000 av medelfolkmängden	Antal brott	Procentuell förändring jämfört med föregående år ¹	Antal brott per 100 000 av medelfolkmängden	Antal brott	Procentuell förändring jämfört med föregående år ¹	Antal brott per 100 000 av medelfolkmängden
9 kap. Bedrägeri och annan oredlighet därav bedrägeri, grovt bedrägeri, bedrägligt beteende häleri, häleriförseelse	993	.	653	17 117	.	1 418	3 060	.	1 046	15 280	.	984
10 kap. Förskingning och annan trolöshet	908	.	597	15 994	.	1 325	2 847	.	973	14 219	.	916
11 kap. Brott mot borgenärer m.m. ³	47	7	31	459	6	38	114	171	39	522	-13	34
12 kap. Skadegörelsebrott	83	19	55	1 173	22	97	167	11	57	913	8	59
13-15 kap. Brott mot allmänheten	2 071	-	1 362	23 074	7	1 912	4 111	-14	1 406	27 751	5	1 787
13 kap. Allmänfarliga brott	254	35	167	2 636	1	218	579	5	198	3 034	9	195
14 kap. Förfalskningsbrott	102	36	67	956	4	79	234	13	80	1 067	2	69
15 kap. Mened, falskt åtal m.m.	114	50	75	1 111	-6	92	164	-9	56	1 163	-1	75
16-20 kap. Brott mot staten	38	3	25	569	11	47	181	10	62	804	41	52
16 kap. Brott mot allmän ordning	299	-9	197	3 851	4	319	825	14	282	3 595	-3	232
17 kap. Brott mot allmän verksamhet därav våld mot tjänsteman	75	-21	49	534	2	44	117	-7	40	503	-3	32
18-20 kap. Högmålsbrott, brott mot rikets säkerhet, tjänstefel m.m.	200	-3	132	2 195	4	182	488	15	167	2 430	-3	157
Brott mot specialtraffrätsliga författningar	42	-30	28	485	9	40	109	33	37	564	-9	36
Brott mot trafikbrottslagen	24	-4	16	1 122	4	93	220	28	75	662	-3	43
därav rattfylleri (inkl. grovt)	3 666	.	2 411	34 668	.	2 872	6 418	.	2 194	34 816	.	2 242
Brott mot narkotikastrafflagen	1 407	16	925	11 285	4	935	2 349	6	803	12 509	2	806
därav rattfylleri under påverkan av narkotika	407	24	268	2 144	-	178	639	9	218	2 893	3	186
Brott mot skattebrottslagen m.m. ³	176	17	116	1 753	12	145	334	4	114	2 059	4	133
därav överlåtelse m.m.	1 144	39	752	10 838	-4	898	2 126	1	727	11 655	4	751
Brott mot skattebrottslagen m.m. ³	181	174	119	986	-39	82	165	-34	56	660	-11	43
Brott mot bidragsbrottslagen ⁴	950	26	625	9 794	2	811	1 952	6	667	10 947	4	705
Brott mot övriga specialtraffrätsliga författningar	84	-18	55	865	8	72	130	15	44	526	-8	34
därav smugningslagen ⁵	1	.	1	2 840	.	235	1	.	0	3 449	.	222
alkohollagen	152	.	100	966	.	80	627	.	214	749	.	48
vapenlagen	878	18	577	7 874	18	652	1 185	-8	405	5 928	14	382
lagen om besöksförbud, överträdelse	11	-31	7	1 836	36	152	17	-19	6	152	-22	10
	485	31	319	2 023	35	168	299	-41	102	1 773	95	114
	55	67	36	649	8	54	122	-11	42	557	-9	36
	73	-	48	338	-25	28	208	93	71	500	-30	32

¹Punkt (.) innebär att ingen adekvat jämförelse kan göras med föregående år.

²Statistiken över anmälda fullbordade mord och dråp är högre än det faktiska antalet mord och dråp.

³Ingen adekvat jämförelse kan göras med föregående år. För vidare information se avsnitt Statistikkens innehåll i sammanfattningen av anmälda brott eller i *Kriminalstatistik 2008*.

⁴Bedrägeri mot försäkringskassa redovisades t.o.m. år 2007 under BrB kap. 9. Fr.o.m. år 2008 redovisas det under bidragsbrottslagen.

⁵Statistiken över brott mot smugningslagen avser endast anmälda brott där det finns en skäligen misstänkt person.

Tabell 1.5 (forts). Anmälda brott i länen, totalt och per 100 000 av medelfolkmängden efter brottstyp, år 2008 samt jämförelse med föregående år

Brottstyp	Värmlands län			Örebro län			Västmanlands län			Dalarnas län		
	Antal brott	Procentuell förändring jämfört med föregående år ¹	Antal brott per 100 000 av medelfolkmängden	Antal brott	Procentuell förändring jämfört med föregående år ¹	Antal brott per 100 000 av medelfolkmängden	Antal brott	Procentuell förändring jämfört med föregående år ¹	Antal brott per 100 000 av medelfolkmängden	Antal brott	Procentuell förändring jämfört med föregående år ¹	Antal brott per 100 000 av medelfolkmängden
SAMTLIGA BROTT	31 784	1	11 617	40 317	4	14 560	42 080	14	16 860	32 247	4	11 695
Brott mot brottsbalken	24 592	3	8 988	32 638	3	11 787	34 537	14	13 838	27 130	2	9 839
3-7 kap. Brott mot person	5 734	11	2 096	7 518	13	2 715	7 967	17	3 192	5 948	5	2 157
3 kap. <i>Brott mot liv och hälsa</i>	2 370	10	866	2 850	6	1 029	3 251	19	1 303	2 373	1	861
Fullbordat mord, dråp eller misshandel med dödlig utgång ²	12	9	4	5	-38	2	10	25	4	5	-17	2
Misshandel inkl. grov	2 230	10	815	2 748	8	992	3 036	21	1 216	2 213	1	803
därav mot barn 0-6 år	45	-6	16	38	9	14	83	93	33	62	11	22
mot barn 7-14 år	204	39	75	281	10	101	387	35	155	266	30	96
mot barn 15-17 år	185	108	68	209	99	75	293	103	117	203	64	74
mot kvinna 18 år eller äldre	662	.	242	969	.	350	926	.	371	651	.	236
mot man 18 år eller äldre	1 134	.	414	1 251	.	452	1 347	.	540	1 031	.	374
Övriga brott mot 3 kap.	128	6	47	97	-32	35	205	0	82	155	-2	56
4 kap. Brott mot frihet och frid	2 732	10	999	3 866	15	1 396	3 868	17	1 550	2 892	11	1 049
därav grov fridsränkning	30	58	11	8	33	3	48	45	19	34	100	12
grov kvinnofridsränkning	101	11	37	36	13	13	115	-2	46	52	-5	19
olaga hot	1 247	4	456	1 797	8	649	1 660	6	665	1 331	8	483
ofredande	1 032	13	377	1 659	27	599	1 625	32	651	1 086	6	394
5 kap. Årekränkingsbrott	263	13	96	250	15	90	302	10	121	262	3	95
6 kap. Sexualbrott	339	23	124	518	37	187	519	14	208	392	-6	142
därav våldtäkt (inkl. grov)	132	22	48	196	33	71	148	-2	59	153	-5	55
sexuellt tvång, utnyttjande m.m.	32	7	12	57	46	21	63	24	25	50	-7	18
sexuellt ofredande	172	28	63	259	39	94	305	22	122	185	-7	67
7 kap. Brott mot familj	30	50	11	34	-3	12	27	-13	11	29	16	11
8-12 kap. Brott mot förmögenhet	17 832	0	6 518	23 759	1	8 580	24 627	13	9 867	19 905	0	7 219
8 kap. Stöld, rån m.m.	12 287	-3	4 491	15 976	-5	5 770	16 511	10	6 615	13 799	-	5 004
Tillgrepp av motorivet fortskaffningsmedel	992	-23	363	1 089	-25	393	1 373	25	550	1 083	-18	393
därav bitillgrepp (inkl. försök)	618	-19	226	669	-32	242	933	28	374	632	-25	229
Tillgrepp av icke motorivet fortskaffningsmedel	1 782	-4	651	3 195	5	1 154	2 833	-4	1 135	1 640	-13	595
därav cykel	1 711	-4	625	3 139	4	1 134	2 807	-4	1 125	1 578	-13	572
Inbrottsstöld	2 173	-10	794	2 432	-14	878	2 916	23	1 168	3 155	9	1 144
därav i bostad	335	9	122	319	-12	115	443	42	177	349	36	127
Övrig stöld och snatteri	6 967	2	2 546	8 720	-4	3 149	8 869	8	3 554	7 472	1	2 710
därav ur och från motorivet fordon	2 011	-4	735	2 329	-17	841	2 350	1	942	1 873	-8	679
i butik, varuhus o.d.	1 441	13	527	1 935	17	699	1 666	11	668	1 432	33	519
fickstöld	543	-10	198	752	-17	272	779	-5	312	632	-11	229
Rån (inkl. grov)	104	-7	38	178	-2	64	185	2	74	84	4	30
därav bankrån	5	.	2	4	.	1	4	.	2	-	.	-
butiksran	15	-29	5	19	58	7	21	-9	8	16	100	6
mot privatperson	64	-9	23	125	-2	45	134	14	54	53	2	19
Övriga brott mot 8 kap.	269	47	98	362	39	131	335	96	134	365	73	132

Tabell 1.5 (forts). Anmälda brott i länen, totalt och per 100 000 av medelfolkmängden efter brottstyp, år 2008 samt jämförelse med föregående år

Brottstyp	Värmlands län			Örebro län			Västmanlands län			Dalarnas län		
	Antal brott	Procentuell förändring jämfört med föregående år ¹	Antal brott per 100 000 av medelfolkmängden	Antal brott	Procentuell förändring jämfört med föregående år ¹	Antal brott per 100 000 av medelfolkmängden	Antal brott	Procentuell förändring jämfört med föregående år ¹	Antal brott per 100 000 av medelfolkmängden	Antal brott	Procentuell förändring jämfört med föregående år ¹	Antal brott per 100 000 av medelfolkmängden
9 kap. Bedrägeri och annan oredlighet därav bedrägeri, grovt bedrägeri, bedrägligt beteende	1 932	.	706	1 796	.	649	1 838	.	736	1 810	.	656
håleri, hälenförelse	1 743	.	637	1 596	.	576	1 576	.	631	1 647	.	597
10 kap. Förskingning och annan trolöshet	93	-7	34	77	-6	28	129	26	52	55	10	20
11 kap. Brott mot borgenärer m.m. ³	195	-8	71	181	-17	65	234	10	94	182	-9	66
12 kap. Skadegörelsebrott	130	.	48	103	.	37	170	.	68	169	.	61
13-15 kap. Brott mot allmänheten	3 288	-4	1 202	5 703	14	2 060	5 874	28	2 354	3 945	-9	1 431
13 kap. Allmänfarliga brott	359	-10	131	484	-21	175	547	-6	219	537	10	195
14 kap. Förfalskningsbrott	113	-19	41	188	-10	68	238	13	95	209	-11	76
15 kap. Mened, falskt åtal m.m.	139	-25	51	202	-29	73	144	-35	58	207	26	75
16-20 kap. Brott mot staten	107	41	39	94	-20	34	165	10	66	121	39	44
17 kap. Brott mot allmän ordning	667	10	244	877	4	317	1 396	19	559	740	22	268
17 kap. Brott mot allmän verksamhet därav våld mot tjänsteman	113	27	41	123	24	44	140	1	56	147	50	53
18-20 kap. Högmålsbrott, brott mot rikets säkerhet, tjänstefel m.m.	501	10	183	696	4	251	637	19	255	532	12	193
Brott mot specialstraffrättsliga författningar	100	14	37	130	-8	47	121	32	48	107	39	39
Brott mot trafikbrottslagen	53	-13	19	58	-17	21	619	25	248	61	65	22
därav rattfylleri (inkl. grovt)	7 192	.	2 629	7 679	.	2 773	7 543	.	3 022	5 117	.	1 856
därav rattfylleri under påverkan av narkotika	2 915	-6	1 065	2 443	2	882	2 606	7	1 044	1 992	8	722
Brott mot narkotikastrafflagen	720	-7	263	593	25	214	567	7	227	549	8	199
därav överlåtelse m.m.	500	8	183	609	-1	220	503	12	202	247	17	90
innehav, eget bruk	2 236	3	817	3 371	20	1 217	3 539	45	1 418	1 732	38	628
Brott mot miljöbalken	165	11	60	626	389	226	660	676	264	66	32	24
Brott mot skattebrottslagen m.m. ³	2 062	2	754	2 722	2	983	2 872	22	1 151	1 660	40	602
Brott mot bidragsbrottslagen ⁴	105	-27	38	199	-3	72	159	-2	64	110	-32	40
Brott mot övriga specialstraffrättsliga författningar	191	.	70	72	.	26	235	.	94	168	.	61
därav smugningslagen ⁵	159	.	58	558	.	202	147	.	59	319	.	116
alkohollagen	1 586	-6	580	1 036	-21	374	857	-2	343	796	7	289
vapenlagen	13	-19	5	9	-10	3	11	-72	4	16	14	6
lagen om besöksförbud, överträdelse	673	-11	246	319	-18	115	42	-25	17	114	52	41
	217	9	79	138	-3	50	156	51	63	165	-3	60
	67	52	24	114	4	41	84	-8	34	62	-38	22

¹Punkt () innebär att ingen adekvat jämförelse kan göras med föregående år.

²Statistiken över anmälda fullbordade mord och dråp är högre än det faktiska antalet mord och dråp.

³Ingen adekvat jämförelse kan göras med föregående år. För vidare information se avsnitt Statistikkens innehåll i sammanfattningen av anmälda brott eller i Kriminalstatistik 2008.

⁴Bedrägeri mot försäkringskassa redovisades t.o.m. år 2007 under BrB kap. 9. Fr.o.m. år 2008 redovisas det under bidragsbrottslagen.

⁵Statistiken över brott mot smugningslagen avser endast anmälda brott där det finns en skäligen misstänkt person.

Tabell 1.5 (forts). Anmälda brott i länen, totalt och per 100 000 av medelbefolkningen efter brottstyp, år 2008 samt jämförelse med föregående år

Brottstyp	Gävleborgs län			Västernorrlands län			Jämtlands län			Västernorrlands län		
	Antal brott	Procentuell förändring jämfört med föregående år ¹	Antal brott per 100 000 av medelbefolkningen	Antal brott	Procentuell förändring jämfört med föregående år ¹	Antal brott per 100 000 av medelbefolkningen	Antal brott	Procentuell förändring jämfört med föregående år ¹	Antal brott per 100 000 av medelbefolkningen	Antal brott	Procentuell förändring jämfört med föregående år ¹	Antal brott per 100 000 av medelbefolkningen
SAMTLIGA BROTT	33 550	7	12 168	31 200	3	12 818	15 147	3	11 935	24 604	-2	9 547
Brott mot brottsbalken	27 169	3	9 853	24 781	2	10 181	11 943	-2	9 410	20 022	2	7 769
3-7 kap. Brott mot person	6 037	2	2 189	5 642	4	2 318	2 812	3	2 216	4 920	6	1 909
3 kap. <i>Brott mot liv och hälsa</i>	2 598	4	942	2 376	-2	976	1 134	-3	893	2 062	6	800
Fullbordat mord, dråp eller misshandel med dödlig utgång ²	6	-14	2	4	100	2	3	200	2	3	200	1
Misshandel inkl. grov	2 416	5	876	2 243	-3	921	1 071	-	844	1 974	6	766
därav mot barn 0-6 år	265	97	26	68	31	28	13	7	13	58	45	23
mot barn 7-14 år	231	72	96	209	3	86	63	-34	50	116	-4	45
mot barn 15-17 år	755	.	274	198	71	81	87	107	69	150	69	58
mot kvinna 18 år eller äldre	1 092	.	396	678	.	279	345	.	272	523	.	203
mot man 18 år eller äldre	176	-3	64	129	17	448	560	.	441	1 127	.	437
Övriga brott mot 3 kap.	2 742	1	994	2 564	4	1 053	1 356	8	1 068	2 291	6	889
4 kap. <i>Brott mot frihet och frid</i>	10	-	4	9	-	4	26	44	20	14	40	5
därav grov fridskränkning	66	61	24	41	-5	17	36	-28	28	40	-17	16
grov kvinnofridskränkning	1 316	4	477	1 253	1	515	577	4	455	987	5	383
olaga hot	1 002	-9	363	932	8	383	562	22	443	919	3	357
ofredande	262	-7	95	271	12	111	111	-11	87	204	5	79
5 kap. <i>Årekränkingsbrott</i>	413	1	150	414	35	170	194	8	153	348	17	135
6 kap. <i>Sexualbrott</i>	158	-8	57	159	59	65	93	8	73	118	7	46
därav våldtäkt (inkl. grov)	43	-17	16	26	-38	11	36	28	28	47	42	18
sexuellt tvång, utnyttjande m.m.	208	17	75	225	40	92	59	-14	46	179	22	69
sexuellt ofredande	22	-15	8	17	-11	7	17	31	13	15	-12	6
7 kap. <i>Brott mot familj</i>	20 024	3	7 262	18 037	2	7 410	8 578	-3	6 759	14 142	-1	5 488
8-12 kap. Brott mot förmögenhet	13 859	-1	5 026	11 450	-7	4 704	6 114	4	4 817	9 920	-3	3 849
8 kap. <i>Stöld, rån m.m.</i>	1 392	-1	505	965	-24	396	424	-14	334	608	-16	236
Tillgrepp av motordrivet fortskaffningsmedel	826	5	300	602	-16	247	228	-20	180	289	-17	112
därav bitillgrepp (inkl. försök)	1 790	-20	649	829	-13	341	662	4	522	1 936	-7	751
Tillgrepp av icke motordrivet fortskaffningsmedel	1 733	-22	629	782	-12	321	629	6	496	1 877	-8	728
därav cykel	2 702	3	980	2 576	-1	1 058	1 133	7	893	1 464	-3	568
Inbrottsstöld	303	22	110	256	-10	105	100	15	79	185	13	72
därav i bostad	7 486	2	2 715	6 661	-5	2 737	3 689	5	2 907	5 575	-	2 163
Övrig stöld och snatteri	1 694	6	660	1 675	-11	688	1 022	26	805	1 153	-5	447
därav ur och från motordrivet fordon i butik, varuhus o.d.	622	-17	226	604	8	560	640	35	504	1 292	6	501
fickstöld	118	-9	43	69	-27	28	358	-10	282	400	-13	155
Rån (inkl. grovt)	2	.	1	-	.	-	38	-12	30	63	-3	24
därav bankkrån	9	13	3	7	75	3	5	150	4	8	-11	0
butiksran	79	-18	29	52	-27	21	22	-19	17	34	-21	13
mot privatperson	371	83	135	350	13	144	168	37	132	274	24	106
Övriga brott mot 8 kap.												

Tabell 1.5 (forts). Anmälda brott i länen, totalt och per 100 000 av medelfolkmängden efter brottstyp, år 2008 samt jämförelse med föregående år

Brottstyp	Gävleborgs län			Västernorrlands län			Jämtlands län			Västerbottens län		
	Antal brott	Procentuell förändring jämfört med föregående år ¹	Antal brott per 100 000 av medelfolkmängden	Antal brott	Procentuell förändring jämfört med föregående år ¹	Antal brott per 100 000 av medelfolkmängden	Antal brott	Procentuell förändring jämfört med föregående år ¹	Antal brott per 100 000 av medelfolkmängden	Antal brott	Procentuell förändring jämfört med föregående år ¹	Antal brott per 100 000 av medelfolkmängden
9 kap. Bedrägeri och annan oredlighet därav bedrägeri, grovt bedrägeri, bedrägligt beteende	1 900	.	689	1 840	.	756	675	.	532	.	1 327	515
häleri, häleriförelse	1 710	.	620	1 717	.	705	598	.	471	.	1 213	471
10 kap. Förskingring och annan troilöshet	116	-3	42	45	-36	18	55	-35	43		56	22
11 kap. Brott mot borgenärer m.m. ³	180	14	65	228	-7	94	117	33	92	-10	194	75
12 kap. Skadegörelsebrott	207	.	75	127	.	52	78	.	61	.	111	43
13-15 kap. Brott mot allmänheten	3 878	5	1 406	4 392	18	1 804	1 594	-25	1 256	-5	2 590	1 005
13 kap. Allmänfarliga brott	464	8	168	394	-1	162	175	-15	138	15	284	110
14 kap. Förfalskningsbrott	197	21	71	146	4	60	65	-21	51	-1	109	42
15 kap. Mened, falskt åtal m.m.	159	10	58	135	-13	55	42	-26	33	37	100	39
16-20 kap. Brott mot staten	108	-12	39	113	12	46	68	3	54	15	75	29
16 kap. Brott mot allmän ordning	644	9	234	708	-2	291	378	-1	298	19	676	262
17 kap. Brott mot allmän verksamhet	110	22	40	78	-24	32	47	4	37	17	83	32
därav våld mot tjänsteman	484	5	176	486	3	200	220	-11	173	18	398	154
18-20 kap. Högmålsbrott, brott mot rikets säkerhet, tjänstefel m.m.	86	4	31	94	-15	39	43	-26	34	71	87	34
Brott mot specialstraffrättsliga författningar	50	16	18	144	-6	59	111	26	87	22	195	76
Brott mot trafikbrottslagen	6 381	.	2 314	6 419	.	2 637	3 204	.	2 524	.	4 582	1 778
därav rattfylleri (inkl. grovt) rattfylleri under påverkan av narkotika	2 238	14	812	2 547	4	1 046	1 214	8	957	0	1 577	612
Brott mot narkotikastrafflagen	545	1	198	631	20	259	363	16	286	5	474	184
därav överlåtelse m.m. innehav, eget bruk	283	16	103	436	-17	179	104	13	82	-10	236	92
Brott mot miljöbalken	1 698	9	616	2 138	-2	878	739	26	582	1	1 739	675
Brott mot skattebrottslagen m.m.³	därav överlåtelse m.m.	51	43	73	20	30	76	105	60	47	97	38
Brott mot bidragsbrottslagen⁴	1 561	6	566	2 053	-3	843	657	21	518	-1	1 631	633
Brott mot övriga specialstraffrättsliga författningar	207	13	75	116	-5	48	63	-31	50	-28	87	34
därav smugningslagen ⁵ alkohollagen vapenlagen lagen om besöksförbud, överträdelse	403	.	146	129	.	53	85	.	67	.	125	49
	524	.	190	188	.	77	242	.	191	.	288	112
Brott mot bidragsbrottslagen⁴	1 311	112	475	1 301	31	534	861	49	678	-30	766	297
därav smugningslagen ⁵ alkohollagen vapenlagen lagen om besöksförbud, överträdelse	8	167	3	18	260	7	1	-86	1	8	13	5
	76	-37	28	589	179	242	303	55	239	-60	179	69
	114	70	41	82	-35	34	101	-1	80	-5	103	40
	50	-39	18	98	-13	40	218	179	172	-15	147	57

¹Punkt () innebär att ingen adekvat jämförelse kan göras med föregående år.

²Statistiken över anmälda fullbordade mord och dråp är högre än det faktiska antalet mord och dråp.

³Ingen adekvat jämförelse kan göras med föregående år. För vidare information se avsnitt Statistikkens innehåll i sammanfattningen av anmälda brott eller i *Kriminalstatistik 2008*.

⁴Bedrägeri mot försäkringskassa redovisades t.o.m. år 2007 under BrB kap. 9. Fr.o.m. år 2008 redovisas det under bidragsbrottslagen.

⁵Statistiken över brott mot smugningslagen avser endast anmälda brott där det finns en skäligen misstänkt person.

Tabell 1.5 (forts). Anmälda brott i länen, totalt och per 100 000 av medelfolkmängden efter brottstyp, år 2008 samt jämförelse med föregående år

Brottstyp	Norrbottens län		Antal brott per 100 000 av medelfolk-mängden
	Antal brott	Procentuell förändring jämfört med föregående år ¹	
SAMTLIGA BROTT	27 122	-2	10 843
Brott mot brottsbalken	21 520	-3	8 603
3-7 kap. Brott mot person	5 377	3	2 150
3 kap. <i>Brott mot liv och hälsa</i>	2 190	5	876
Fullbordat mord, dråp eller misshandel med dödlig utgång ²	7	-	3
Misshandel inkl. grov därav mot barn 0-6 år	2 113	8	845
mot barn 7-14 år	25	14	10
mot barn 15-17 år	150	2	60
mot kvinna 18 år eller äldre	150	88	60
mot man 18 år eller äldre	680	.	272
Övriga brott mot 3 kap.	1 108	.	443
4 kap. <i>Brott mot frihet och frid</i>	70	-44	28
därav grov fridskränkning	2 674	-	1 069
grov kvinnofridskränkning	11	10	4
olaga hot	50	-	20
ofredande	1 245	-9	498
5 kap. <i>Årekränkingsbrott</i>	1 075	6	430
6 kap. <i>Sexualbrott</i>	233	14	93
därav våldtäkt (inkl. grov)	253	3	101
sexuellt tvång, utnyttjande m.m.	86	12	34
sexuellt ofredande	41	3	16
7 kap. <i>Brott mot familj</i>	122	-2	49
8-12 kap. Brott mot förmögenhet	27	-4	11
8 kap. <i>Stöld, rån m.m.</i>	15 030	-5	6 009
Tillgrepp av motorivet fortskaffningsmedel	10 192	-8	4 075
därav bitillgrepp (inkl. försök)	883	-17	353
Tillgrepp av icke motorivet fortskaffningsmedel	527	-25	211
Inbrottsstöld	1 107	-14	443
därav i bostad	1 051	-14	420
Övrig stöld och snatteri	1 800	-10	720
därav ur och från motorivet fordon i butik, varuhus o.d.	200	14	80
fickstöld	5 998	-7	2 398
Rån (inkl. grovt)	1 902	-2	760
därav bankrån	1 166	-6	466
butiksrån	446	-19	178
mot privatperson	58	-23	23
Övriga brott mot 8 kap.	2	.	1
	12	20	5
	31	-33	12
	346	65	138

Tabell 1.5 (forts). Anmälda brott i länen, totalt och per 100 000 av medelfolkmängden efter brottstyp, år 2008 samt jämförelse med föregående år

Brottstyp	Norrbottens län		Antal brott per 100 000 av medelfolk-mängden
	Antal brott	Procentuell förändring jämfört föregående år ¹	
9 kap. <i>Bedrägeri och annan oredlighet</i>	1 238	.	495
därav bedrägeri, grovt bedrägeri, bedrägligt beteende	1 123	.	449
häleri, häleriförseelse	83	-11	33
10 kap. <i>Förskingning och annan trolöshet</i>	161	-7	64
11 kap. <i>Brott mot borgenärer m.m.</i> ³	131	.	52
12 kap. <i>Skadegörelsebrott</i>	3 308	-1	1 322
13–15 kap. Brott mot allmänheten	344	-8	138
13 kap. <i>Allmänfarliga brott</i>	158	-4	63
14 kap. <i>Förfälskningsbrott</i>	98	-13	39
15 kap. <i>Mened, falskt åtal m.m.</i>	88	-9	35
16–20 kap. Brott mot staten	769	9	307
16 kap. <i>Brott mot allmän ordning</i>	98	34	39
17 kap. <i>Brott mot allmän verksamhet</i>	520	1	208
därav våld mot tjänsteman	96	-19	38
18–20 kap. <i>Högmålsbrott, brott mot rikets säkerhet, tjänstefel m.m.</i>	151	29	60
Brott mot specialstraffrättsliga författningar	5 602	.	2 240
Brott mot trafikbrottslagen	2 249	-1	899
därav rattfylleri (inkl. grovt)	613	8	245
rattfylleri under påverkan av narkotika	438	-4	175
Brott mot narkotikastrafflagen	1 727	-5	690
därav överlåtelse m.m.	67	-32	27
innehav, eget bruk	1 651	-4	660
Brott mot miljöbalken	197	-29	79
Brott mot skattebrottslagen m.m. ³	150	.	60
Brott mot bidragsbrottslagen ⁴	37	.	15
Brott mot övriga specialstraffrättsliga författningar	1 242	21	497
därav smugglingslagen ⁵	6	100	2
alkohollagen	240	26	96
vapenlagen	79	-38	32
lagen om besöksförbud, överträdelse	110	15	44

¹Punkt (.) innebär att ingen adekvat jämförelse kan göras med föregående år.

²Statistiken över anmälda fullbordade mord och dråp är högre än det faktiska antalet mord och dråp.

³Ingen adekvat jämförelse kan göras med föregående år. För vidare information se avsnitt Statistikkens innehåll i sammanfattningen av anmälda brott eller i *Kriminalstatistik 2008*.

⁴Bedrägeri mot försäkringskassa redovisades t.o.m. år 2007 under BrB kap. 9. Fr.o.m. år 2008 redovisas det under bidragsbrottslagen.

⁵Statistiken över brott mot smugglingslagen avser endast anmälda brott där det finns en skäligen misstänkt person.

Tabell 1.6. Anmälda brott i kommunerna, totalt och per 100 000 av medelfolkmängden, år 2008

Reported offences in municipalities, total figures and per 100 000 of mean population, 2008

Län/kommun	Antal brott	Antal brott per 100 000 av medelfolk-mängden	Län/kommun	Antal brott	Antal brott per 100 000 av medelfolk-mängden
Stockholms län	397 661	20 187	Jönköpings län	38 045	11 376
Botkyrka	11 305	14 212	Aneby	652	10 008
Danderyd	3 181	10 321	Eksjö	2 303	14 065
Ekerö	1 886	7 625	Gislaved	2 610	8 891
Haninge	11 623	15 636	Gnosjö	617	6 388
Huddinge	15 427	16 585	Habo	579	5 540
Järfälla	7 969	12 473	Jönköping	14 968	12 029
Lidingö	3 111	7 250	Mullsjö	528	7 472
Nacka	10 925	12 856	Nässjö	3 205	10 870
Norrtälje	6 735	12 162	Sävsjö	1 022	9 368
Nykvärn	631	4 676	Tranås	1 970	10 949
Nynäshamn	3 653	14 367	Vaggeryd	1 161	8 958
Salem	1 982	13 108	Vetlanda	2 321	8 807
Sigtuna	8 021	21 062	Värnamo	3 419	10 399
Sollentuna	7 889	12 777	Uppgift om kommun saknas	2 690	
Solna	12 781	19 876			
Stockholm	180 958	22 545	Kronobergs län	21 218	11 690
Sundbyberg	5 910	16 611	Alvesta	1 721	9 166
Södertälje	14 918	17 718	Lessebo	773	9 569
Tyresö	4 618	10 946	Ljungby	2 605	9 524
Täby	6 617	10 681	Markaryd	1 322	13 741
Upplands-Bro	3 412	15 197	Tingsryd	963	7 673
Upplands-Väsby	6 683	17 517	Uppvidinge	722	7 668
Vallentuna	2 984	10 409	Växjö	10 127	12 609
Vaxholm	810	7 589	Älmhult	1 480	9 614
Värmdö	3 868	10 419	Uppgift om kommun saknas	1 505	
Österåker	3 879	10 075			
Uppgift om kommun saknas	55 885		Kalmar län	26 463	11 328
Uppsala län	42 172	12 967	Borgholm	1 134	10 409
Enköping	4 557	11 723	Emmaboda	963	10 292
Heby	939	6 981	Hultsfred	1 635	11 579
Häbo	2 422	12 695	Högsby	668	11 263
Knivsta	1 008	7 145	Kalmar	7 893	12 811
Tierp	1 813	9 015	Mönsterås	1 079	8 278
Uppsala	24 316	12 858	Mörbylånga	667	4 878
Ålvkarleby	970	10 683	Nybro	1 960	10 000
Östhammar	1 648	7 691	Oskarshamn	2 135	8 117
Uppgift om kommun saknas	4 499		Torsås	621	8 740
			Vimmerby	1 180	7 574
			Västervik	3 625	9 957
			Uppgift om kommun saknas	2 903	
Södermanlands län	41 365	15 530	Gotlands län	7 836	13 732
Eskilstuna	16 228	17 252	Gotland	7 076	12 400
Flen	2 509	15 524	Uppgift om kommun saknas	760	
Gnesta	964	9 540			
Katrineholm	4 843	15 047	Blekinge län	18 634	12 253
Nyköping	6 786	13 341	Karlshamn	4 133	13 330
Oxelösund	1 320	11 829	Karlskrona	6 968	11 136
Strängnäs	4 125	13 064	Olofström	1 212	9 194
Trosa	936	8 357	Ronneby	3 001	10 534
Vingåker	829	9 169	Sölvesborg	2 078	12 346
Uppgift om kommun saknas	2 825		Uppgift om kommun saknas	1 242	
Östergötlands län	54 869	13 002			
Boxholm	487	9 290			
Finspång	1 662	8 050			
Kinda	668	6 737			
Linköping	17 519	12 415			
Mjölby	3 743	14 624			
Motala	4 834	11 508			
Norrköping	18 786	14 749			
Söderköping	825	5 897			
Vadstena	631	8 407			
Valdemarsvik	688	8 708			
Ydre	216	5 771			
Åtvidaberg	560	4 827			
Ödeshög	526	9 812			
Uppgift om kommun saknas	3 724				

Tabell 1.6 (forts). Anmälda brott i kommunerna, totalt och per 100 000 av medelfolkmängden, år 2008

Län/kommun	Antal brott	Antal brott per 100 000 av medelfolkmängden	Län/kommun	Antal brott	Antal brott per 100 000 av medelfolkmängden
Skåne län	200 143	16 581	Lidköping	3 872	10 230
Bjuv	2 196	15 101	Lilla Edet	1 120	8 727
Bromölla	1 624	13 321	Lysekil	1 425	9 730
Burlöv	2 168	13 473	Mariestad	2 502	10 491
Båstad	1 485	10 441	Mark	2 445	7 241
Eslöv	3 862	12 479	Mellerud	1 109	11 676
Helsingborg	22 748	18 073	Munkedal	1 116	10 887
Hässleholm	6 013	12 052	Mölnadal	6 654	11 160
Höganäs	2 212	9 157	Orust	967	6 300
Hörby	2 057	14 021	Partille	4 260	12 622
Höör	1 649	11 007	Skara	2 496	13 469
Klippan	2 402	14 741	Skövde	5 635	11 180
Kristianstad	10 404	13 405	Sotenäs	808	8 759
Kävlinge	3 071	10 967	Stenungsund	2 082	8 851
Landskrona	6 661	16 390	Strömstad	1 516	13 088
Lomma	1 556	7 689	Svenljunga	1 182	11 396
Lund	14 469	13 609	Tanum	1 149	9 373
Malmö	58 456	20 607	Tibro	832	7 822
Osby	1 448	11 459	Tidaholm	1 177	9 288
Perstorp	1 018	14 645	Tjörn	760	5 082
Simrishamn	2 032	10 512	Tranemo	720	6 135
Sjöbo	2 188	12 119	Trollhättan	6 912	12 707
Skurup	1 578	10 672	Töreboda	1 096	11 765
Staffanstorps	2 374	11 074	Uddevalla	6 589	12 906
Svalöv	1 469	11 159	Ulricehamn	1 884	8 327
Svedala	1 842	9 559	Vara	1 514	9 499
Tomelilla	1 578	12 334	Vårgårda	1 068	9 725
Trelleborg	5 042	12 211	Vänersborg	3 204	8 668
Vellinge	2 372	7 253	Åmål	1 016	8 085
Ystad	3 047	10 962	Öckerö	563	4 595
Åstorp	2 164	15 046	Uppgift om kommun saknas	20 755	
Ängelholm	4 507	11 615			
Örkelljunga	1 347	14 053	Värmlands län	31 784	11 617
Östra Göinge	1 454	10 578	Arvika	3 120	11 902
Uppgift om kommun saknas	21 650		Eda	1 040	12 022
			Filipstad	1 503	14 005
Hallands län	37 833	12 935	Forshaga	1 033	9 038
Falkenberg	5 148	12 772	Grums	931	10 037
Halmstad	13 963	15 517	Hagfors	1 113	8 629
Hylte	1 092	10 638	Hammarö	832	5 698
Kungsbacka	6 307	8 722	Karlstad	11 127	13 275
Laholm	2 859	12 311	Kil	777	6 635
Varberg	6 225	11 038	Kristinehamn	3 203	13 384
Uppgift om kommun saknas	2 239		Munkfors	409	10 632
			Storfors	363	8 178
Västra Götalands län	213 564	13 754	Sunne	1 147	8 484
Ale	2 895	10 640	Säffle	1 256	7 936
Alingsås	4 515	12 205	Torsby	1 118	8 739
Bengtstors	790	7 958	Årjäng	731	7 373
Bollebygd	491	5 978	Uppgift om kommun saknas	2 081	
Borås	12 616	12 462			
Dals-Ed	442	9 185	Örebro län	40 317	14 560
Essunga	477	8 469	Askersund	1 133	9 947
Falköping	2 997	9 566	Degerfors	1 015	10 283
Färgelanda	512	7 577	Hallsberg	1 864	12 213
Grästorp	546	9 348	Hällefors	497	6 700
Gullspång	482	8 929	Karlskoga	3 926	13 117
Göteborg	84 953	17 098	Kumla	2 708	13 537
Götene	838	6 411	Laxå	435	7 378
Herrljunga	725	7 802	Lekeberg	532	7 489
Hjo	416	4 722	Lindesberg	2 607	11 285
Härryda	3 325	9 992	Ljusnarsberg	742	14 383
Karlsborg	383	5 616	Nora	752	7 223
Kungälv	3 459	8 656	Örebro	21 397	16 290
Lerum	4 274	11 278	Uppgift om kommun saknas	2 709	

Tabell 1.6 (forts). Anmälda brott i kommunerna, totalt och per 100 000 av medelfolkmängden, år 2008

Län/kommun	Antal brott	Antal brott per 100 000 av medelfolkmängden	Län/kommun	Antal brott	Antal brott per 100 000 av medelfolkmängden
Västmanlands län	42 080	16 860	Jämtlands län	15 147	11 935
Arboga	1 643	12 321	Berg	563	7 447
Fagersta	1 765	14 438	Bräcke	749	10 611
Hallstahammar	1 993	13 263	Härjedalen	983	9 211
Kungsör	622	7 590	Krokom	982	6 860
Köping	3 564	14 433	Ragunda	340	5 950
Norberg	883	15 306	Strömsund	968	7 679
Sala	2 728	12 754	Åre	1 203	11 802
Skinnskatteberg	564	12 119	Östersund	8 147	13 855
Surahammar	1 073	10 632	Uppgift om kommun saknas	1 212	
Västerås	23 538	17 539	Västerbottens län	24 604	9 547
Uppgift om kommun saknas	3 707		Bjurholm	170	6 711
Dalarnas län	32 247	11 695	Dorotea	203	6 872
Avesta	2 797	12 765	Lycksele	1 244	9 960
Borlänge	8 030	16 739	Malå	211	6 291
Falun	5 958	10 782	Nordmaling	476	6 491
Gagnef	576	5 698	Norsjö	278	6 359
Hedemora	1 730	11 322	Robertsfors	382	5 532
Leksand	1 138	7 432	Skellefteå	6 251	8 685
Ludvika	2 426	9 523	Sorsele	322	11 616
Malung	1 339	12 866	Storuman	458	7 219
Mora	1 692	8 398	Umeå	10 959	9 763
Orsa	578	8 209	Vilhelmina	662	9 169
Rättvik	856	7 877	Vindeln	232	4 123
Smedjebacken	772	7 198	Vännäs	598	7 158
Säter	949	8 644	Åsele	372	11 542
Vansbro	387	5 578	Uppgift om kommun saknas	1 786	
Älvdalen	594	8 109	Norrbottens län	27 122	10 843
Uppgift om kommun saknas	2 425		Arjeplog	206	6 607
Gävleborgs län	33 550	12 168	Arvidsjaur	563	8 393
Bollnäs	2 221	8 476	Boden	3 228	11 659
Gävle	13 582	14 589	Gällivare	1 842	9 807
Hofors	964	9 671	Haparanda	1 025	10 066
Hudiksvall	3 380	9 156	Jokkmokk	354	6 609
Ljusdal	1 481	7 732	Kalix	1 750	10 161
Nordanstig	818	8 368	Kiruna	1 840	7 962
Ockelbo	435	7 243	Luleå	8 837	12 060
Ovanåker	673	5 742	Pajala	333	5 142
Sandviken	3 986	10 819	Piteå	3 704	9 049
Söderhamn	3 214	12 336	Älvsbyn	615	7 231
Uppgift om kommun saknas	2 796		Överkalix	414	11 025
Västernorrlands län	31 200	12 818	Övertorneå	358	7 114
Härnösand	3 437	13 848	Uppgift om kommun saknas	2 053	
Kramfors	2 316	11 836			
Sollefteå	2 444	11 859			
Sundsvall	13 976	14 748			
Timrå	1 772	9 882			
Ånge	885	8 524			
Örnsköldsvik	4 121	7 447			
Uppgift om kommun saknas	2 249				

Tabell 1.7. Anmälda brott och fall efter brottstyp, år 2008
Reported offences and cases, by type of offence, 2008

Brottstyp	År 2008		År 2007	
	Anmälda brott	Anmälda fall	Anmälda brott per fall	Anmälda brott per fall
SAMTLIGA BROTT	1 377 854	1 313 964	1,05	1,04
Brott mot brottsbalken	1 145 561	1 098 193	1,04	1,04
3–7 kap. Brott mot person	225 526	213 762	1,06	1,05
3 kap. <i>Brott mot liv och hälsa</i>	89 145	85 165	1,05	1,05
Fullbordat mord, dråp eller misshandel med dödlig utgång ¹	209	206	1,01	1,03
Misshandel inkl. grov	84 566	80 658	1,05	1,05
därav mot barn 0–6 år	1 906	1 784	1,07	1,07
mot barn 7–14 år	8 554	8 108	1,06	1,06
mot barn 15–17 år	6 733	6 408	1,05	1,05
mot kvinna 18 år eller äldre	25 926	24 674	1,05	1,05
mot man 18 år eller äldre	41 447	39 684	1,04	1,05
Övriga brott mot 3 kap.	4 370	4 301	1,02	1,02
4 kap. <i>Brott mot frihet och frid</i>	110 885	104 947	1,06	1,06
därav grov fridskränkning	929	825	1,13	1,24
grov kvinnofridskränkning	2 733	2 701	1,01	1,01
olaga hot	50 511	48 261	1,05	1,05
ofredande	43 547	40 749	1,07	1,08
5 kap. <i>Årekränkingsbrott</i>	9 752	9 333	1,04	1,03
6 kap. <i>Sexualbrott</i>	14 342	12 930	1,11	1,08
därav våldtäkt (inkl. grov)	5 446	4 739	1,15	1,12
sexuellt tvång, utnyttjande m.m.	1 315	1 176	1,12	1,05
sexuellt ofredande	7 227	6 699	1,08	1,05
7 kap. <i>Brott mot familj</i>	1 402	1 387	1,01	1,02
8–12 kap. Brott mot förmögenhet	869 778	836 001	1,04	1,04
8 kap. <i>Stöld, rån m.m.</i>	559 541	549 447	1,02	1,02
Tillgrepp av motordrivet forskaffningsmedel	44 717	44 149	1	1
därav biltillgrepp (inkl. försök)	27 929	27 719	1,01	1,01
Tillgrepp av icke motordrivet forskaftningsmedel	67 727	65 920	1,03	1,03
därav cykel	66 335	64 554	1,03	1,03
Inbrottsstöld	94 011	93 066	1,01	1,01
därav i bostad	18 176	18 119	1,00	1,00
Övrig stöld och snatteri	324 002	317 716	1,02	1,02
därav ur och från motordrivet fordon	79 932	77 690	1,03	1,02
i butik, varuhus o.d.	63 734	61 352	1,04	1,04
fickstöld	38 648	38 603	1,00	1,00
Rån (inkl. grovt)	8 909	8 789	1,01	1,01
därav bankrån	155	154	1,01	1,00
butiksrån	1 007	1 003	1,00	1,00
mot privatperson	6 120	6 021	1,02	1,01
Övriga brott mot 8 kap	20 175	19 807	1,02	1,02
9 kap. <i>Bedrägeri och annan oredlighet</i>	98 356	78 878	1,25	1,29
därav bedrägeri, grovt bedrägeri, bedrägligt beteende	91 072	72 089	1,26	1,32
häleri, häleriförseelse	3 808	3 629	1,05	1,04
10 kap. <i>Förskingring och annan trolöshet</i>	7 541	7 389	1,02	1,04
11 kap. <i>Brott mot borgenärer m.m.</i> ²	9 252	9 088	1,02	1,02
12 kap. <i>Skadegörelsebrott</i>	195 088	191 199	1,02	1,02
13–15 kap. Brott mot allmänheten	19 822	19 495	1,02	1,05
13 kap. <i>Allmänfarliga brott</i>	6 510	6 488	1,00	1,01
14 kap. <i>Förfalskningsbrott</i>	8 344	8 435	0,99	1,10
15 kap. <i>Mened, falskt åtal m.m.</i>	4 968	4 572	1,09	1,04

Tabell 1.7 (forts.). Anmälda brott och fall efter brottstyp, år 2008

Brottstyp	År 2008			År 2007
	Anmälda brott	Anmälda fall	Anmälda brott per fall	Anmälda brott per fall
16–20 kap. Brotts mot staten	30 435	28 935	1,05	1,05
<i>16 kap. Brotts mot allmän ordning</i>	3 998	3 768	1,06	1,04
<i>17 kap. Brotts mot allmän verksamhet</i>	20 887	19 677	1,06	1,07
<i>därav våld mot tjänsteman</i>	4 903	4 506	1,09	1,08
<i>18–20 kap. Högmålsbrott, brott mot rikets säkerhet, tjänstefel m.m.</i>	5 550	5 490	1,01	1,02
Brott mot specialstraffrättsliga författningar	232 293	215 771	1,08	1,07
Brott mot trafikbrottslagen	82 380	82 080	1,00	1,00
<i>därav rattfylleri (inkl. grovt)</i>	18 845	18 826	1,00	1,00
<i>rattfylleri under påverkan av narkotika</i>	12 269	12 256	1,00	1,00
Brott mot narkotikastrafflagen	78 188	73 153	1,07	1,06
<i>därav överlåtelse m.m.</i>	6 390	4 334	1,47	1,49
<i>innehav, eget bruk</i>	71 333	68 367	1,04	1,03
Brott mot miljöbalken	4 579	4 546	1,01	1,04
Brott mot skattebrottslagen m.m.²	16 467	16 136	1,02	1,03
Brott mot bidragsbrottslagen³	9 281	3 618	2,57	2,17
Brott mot övriga specialstraffrättsliga författningar	41 398	36 238	1,14	1,12
<i>därav smugglingslagen⁴</i>	3 410	3 348	1,02	1,05
<i>alkohollagen</i>	9 268	7 007	1,32	1,32
<i>vapenlagen</i>	4 763	4 635	1,03	1,02
<i>lagen om besöksförbud, överträdelse</i>	3 803	2 719	1,40	1,38

¹Statistiken över anmälda, fullbordade mord och dråp är högre än det faktiska antalet mord och dråp.

²Ingen adekvat jämförelse kan göras med föregående år. För vidare information se avsnitt Statistikkens innehåll i sammanfattningen av anmälda brott eller i *Kriminalstatistik 2008*.

³Bedrägeri mot försäkringskassa redovisades t.o.m. år 2007 under BrB kap. 9. Fr.o.m. år 2008 redovisas det under bidragsbrottslagen.

⁴Statistiken över brott mot smugglingslagen avser endast anmälda brott där det finns en skäligen misstänkt person.

2 Uppklarade brott

Cleared-up offences

Sammanfattning

- År 2008 personuppkarades närmare 231 000 brott, vilket är cirka 8 procent fler brott än 2007.
- Ökningen av antal personuppkarade brott märktes för flertalet olika brottskategorier, såsom sexualbrott, misshandelsbrott, butiksstöld och snatteri, bedrägeribrott, skadegörelsebrott och narkotikabrott.
- År 2008 klarades drygt 247 000 brott upp på teknisk väg, vilket är en ökning med drygt 11 procent jämfört med 2007.
- Antalet tekniskt uppkarade brott ökade mest för bedrägeribrott, brott mot frihet och frid, narkotikabrott samt butiksstöld och snatteri.
- Personuppkaringsprocenten ökade med knappt 1 procentenhet jämfört med föregående år, till 17 procent år 2008. I ett längre tidsperspektiv har personuppkaringsprocenten fluktuerat kring en relativt konstant nivå.
- Den tekniska uppkaringsprocenten ökade med 1 procentenhet jämfört med föregående år, till 18 procent år 2008. I ett längre tidsperspektiv är trenden fortsatt ökande.
- Den totala uppkaringsprocenten ökade med knappt 2 procentenheter jämfört med föregående år, till 35 procent år 2008.

Inledning

Antalet uppkarade brott är ett mått på polisens, åklagarens och övriga brottsutredande myndigheters arbete med att ”åtgärda och klarlägga” de brottsanmälningar som upprättas. Begreppet *uppkarat* brott betyder antingen att en person bundits till brottet eller att brottet har klarats upp på annat sätt. Den första betydelsen benämns här *personuppkarat* och innebär att åtal har väckts, strafföreläggande har utfärdats eller åtalsunderlåtelse har meddelats. Det är ett grovt mått på de brottsutredande myndigheternas förmåga att binda gärningspersoner till de anmälda brotten. Den andra betydelsen benämns här *teknisk uppkaringsprocent* och innebär att det har beslutats om en annan typ av klarläggande, till exempel (genom beslutsgrunderna) att man inte kan styrka att ett brott begåtts eller att den misstänkta personen är minderårig (under 15 år). Resterande brott är *ouppklarade* eller under utredning. Där ingår de brott som inte anses möjliga att klara upp, till exempel på grund av att inget spaningsresultat uppnåtts eller att utredning visat att den skäligen misstänkta personen är oskyldig. *Uppklaringsprocenten* redovisar antalet brott som antingen personuppkarats eller klarats upp tekniskt under ett år, i procent av antalet anmälda brott under samma år (se nedan).

Uträkning av uppkaringsprocenten

$$\frac{\text{Antal uppkarade brott}}{\text{Antal anmälda brott}} = \text{Uppklaringsprocenten}$$

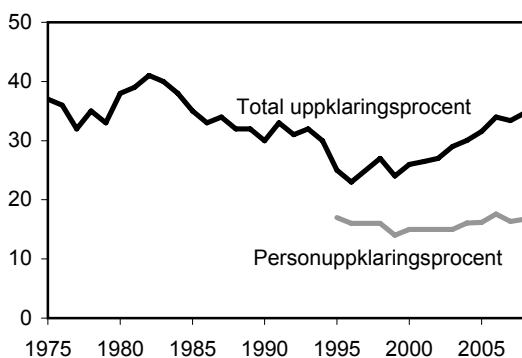
När du tolkar statistiken *tänk på att ...*

- en förändring i *uppkaringsprocenten* ytterst kan bero på två faktorer (se ovan), dels en förändring i antalet anmälda brott, dels en förändring i antalet uppkarade brott. Det betyder bland annat att *uppkaringsprocenten* kan minska trots att antalet uppkarade brott har ökat. Detta om antalet anmälda brott har ökat i större omfattning.
- de uppkarade brotten som ligger till grund för beräkningen av *uppkaringsprocenten* även kan gälla brott som anmälts tidigare år.
- nivån på uppkaringsprocenten skiljer sig mellan olika typer av brott. Vissa brott är mer lättuppkarade än andra. För några brottstyper, som vissa våldsbrott, butiksstölder, rattfylleribrott och narkotikabrott, finns det ofta redan vid anmälan en identifierad misstänkt person, vilket leder till en hög uppkaringsprocent.
- brott som klarats upp genom beslut om att den misstänkta personen är yngre än 15 år räknas inte som *personuppkarat*, utan som *tekniskt uppkarat*. För vissa brottstyper där gärningspersonerna ofta är minderåriga, vid till exempel misshandel mot person 7–14 år, är det ett vanligt förekommande beslut.

Utvecklingen av uppklarade brott

År 2008 anmäldes närmare 1,4 miljoner brott. Jämfört med 2007 ökade de anmälda brotten med drygt 5 procent. Närmare 231 000 brott personuppkarades under året, vilket var en ökning med 16 900 brott (8 procent). Ökningen av antalet personuppkarade brott skedde i åtskilliga brottskategorier. Fler sexualbrott och framför allt fler våldtäktsbrott personuppkarades. Antalet anmälda våldtäkter ökade under 2008, men i flera län kom man i större utsträckning än tidigare att klara upp våldtäktsbrott som har anmälts tidigare år (se mer i avsnittet Våldtäkt). Ökningen av antalet personuppkarade brott märktes även när det gäller misshandelsbrott, butiksstöld och snatteri, bedrägeribrott, skadegörelsebrott och narkotikabrott. Ökningen av de personuppkarade brotten innebar att *personuppklaringsprocenten* ökade från 16 procent år 2007 till 17 procent år 2008. Nivån har varit relativt konstant över tid.

Drygt 247 000 brott klarades upp på teknisk väg år 2008, vilket är en ökning med drygt 25 000 brott (11 procent) jämfört med föregående år. Den relativt stora ökningen härrör framför allt från bedrägeribrott, brott mot frihet och frid särskilt när det gäller ofredandebrott, narkotikabrott samt stöld och tillgreppsbrott. Antalet anmälda bedrägeribrott har ökat relativt mycket under året och därmed också antalet uppkarade brott (se mer i avsnittet Bedrägeribrott). Ökningen av antalet tekniskt uppkarade brott gav även en ökning av den *tekniska uppklaringsprocenten*, från 16 procent år 2007 till 17 procent år 2008. Det är den hittills högsta nivån i en stadig ökande trend.



År 2008 och förändring jämfört med föregående år:

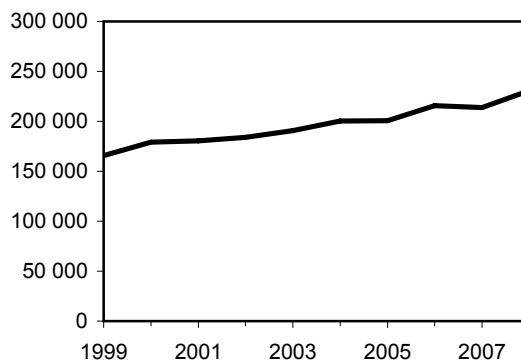
Total uppklaringsprocent:	35 %
	+2 procentenheter
Personuppklaringsprocent:	17 %
	+1 procentenhet

Figur 2.1. Utvecklingen av den totala uppklaringsprocenten och personuppklaringsprocenten, åren 1975–2008.

Sammanlagt var den *totala uppklaringsprocenten* 35 procent år 2008, jämfört med 33 procent år 2007. Under den senaste tjugoårsperioden har utvecklingen av den *totala uppklaringsprocenten* varit ökande, och årets nivå är den hittills högsta sedan 1985. Av de 478 000 brott som totalt klarades upp år 2008 var 48 procent personuppkarade (231 000 brott) och 52 procent tekniskt uppkarade (247 000 brott). Av de uppkarade brotten hade merparten, cirka 72 procent, anmälts under året, 23 procent under år 2007 och övriga 5 procent tidigare år (se figur 2.1).

Personuppkarade brott

Utvecklingen av antalet personuppkarade brott har under den senaste tioårsperioden, med undantag för enstaka år, varit ökande (se figur 2.2). I slutet av 1990-talet minskade nivån något. Därefter har nivån successivt ökat fram till 2008 då antalet personuppkarade brott uppgick till cirka 231 000.

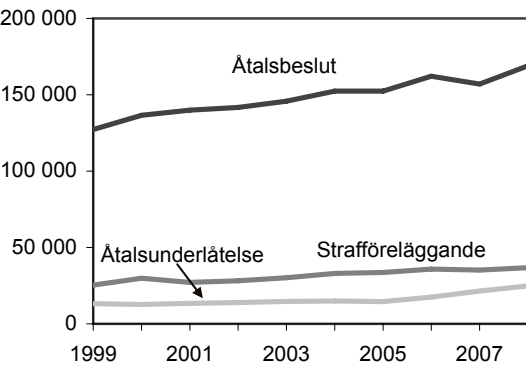


År 2008 och förändring jämfört med föregående år:

Antal personuppkarade brott:	231 000
	+16 900

Figur 2.2. Utvecklingen av antalet personuppkarade brott, åren 1999–2008.

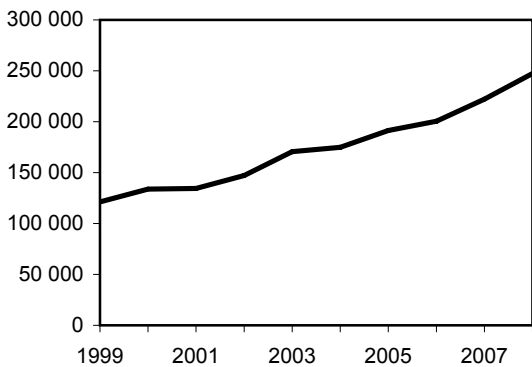
Majoriteten av de personuppkarade brotten ledde till åtal (se figur 2.3). För närmare tre fjärdedelar (169 000 brott) av samtliga personuppkarade brott beslutades det om åtal. Eftersom åtalsbesluten utgjorde huvuddelen av samtliga personuppkarade brott har utvecklingen varit ökande precis som utvecklingen för samtliga personuppkarade brott. För 16 procent av de personuppkarade brotten (36 800 brott) utfärdades strafföreläggande och för övriga 11 procent (24 800 brott) beslutades om åtalsunderlåtelse. Utvecklingen för strafföreläggande och åtalsunderlåtelser har varit relativt konstant sedan år 2000. Antalet åtalsunderlåtelser har dock ökat något de senaste tre åren.



Figur 2.3. Utvecklingen av antalet personuppklarade brott per typ av beslut, åren 1999–2008.

Tekniskt uppklarade brott

Antalet tekniskt uppklarade brott har ökat stadigt under den senaste tioårsperioden (se figur 2.4). Ökningen motsvarar nästan en fördubbling av antalet tekniskt uppklarade brott. År 1999 klarades 121 000 brott upp på teknisk väg, motsvarande antal för år 2008 var 247 000 brott.



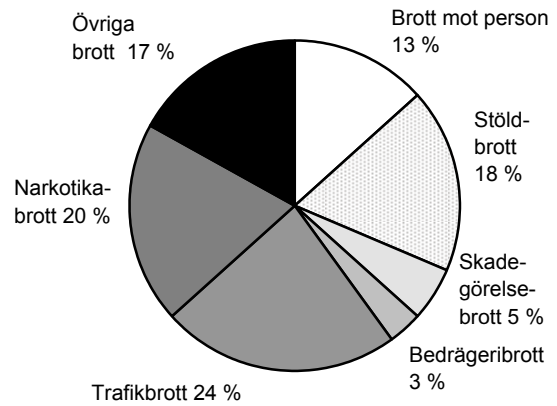
År 2008 och förändring jämfört med föregående år:

Antal tekniskt uppklarade brott:	247 000
	+25 200

Figur 2.4. Utvecklingen av antalet tekniskt uppklarade brott, åren 1999–2008.

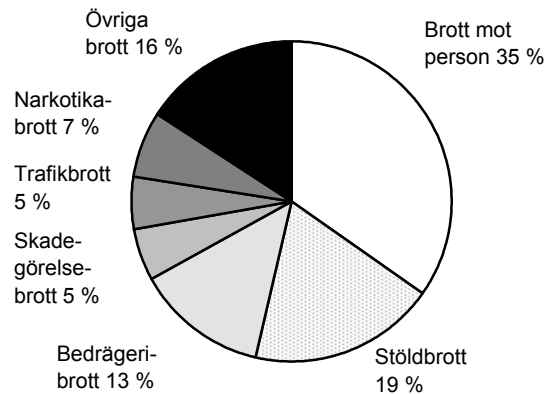
Struktur

Cirka en fjärdedel av de personuppklarade brotten utgörs av brottskategorin trafikbrott (se figur 2.5). Merparten av de personuppklarade trafikbrotten är olovlig körning och grov olovlig körning. Även brottskategorierna narkotikabrott och stöldbrott, främst stöld och snatteri i butik, är relativt vanliga bland de personuppklarade brotten. De utgör cirka en femtedel vardera. Brottskategorierna skadegörelsebrott och bedrägeribrott är minst vanliga bland de personuppklarade brotten, 5 respektive 3 procent.



Figur 2.5. Brottskategorier i procent av antalet personuppklarade brott, år 2008 (230 626 personuppklarade brott).

Den vanligaste brottskategorin bland de tekniskt uppklarade brotten är brott mot person, de utgörs av 35 procent (se figur 2.6). Närmare hälften av de tekniskt uppklarade brotten av kategorin brott mot person är olaga hot och ofredande. Knappt en tredjedel är misshandelsbrott. Den näst vanligaste brottskategorin bland de tekniskt uppklarade brotten är stöldbrott, 19 procent. Skadegörelsebrott och trafikbrott är de minst vanliga brottskategorierna bland de tekniskt uppklarade brotten, de utgörs av 5 procent vardera.



Figur 2.6. Brottskategorier i procent av antalet tekniskt uppklarade brott, år 2008 (247 403 tekniskt uppklarade brott).

Utvecklingen av olika brottstyper

Det finns stora skillnader i *uppklaringsprocenten* mellan olika brottstyper. Till viss del beror det på att brotten är olika svåra att klara upp. Nedan redovisas utvecklingen av olika brottstyper. Tabell 1 visar en översikt över antalet uppklarade brott och *uppklaringsprocenten* år 2008, dels för samtliga brott, dels för några brottstyper.

Brottstyp	Anmälda brott	Uppklarade brott			Uppklaringsprocent	
		Person-uppklarade	Tekniskt uppklarade	Totalt	Person-uppklarade	Totalt
Samtliga brott	1 377 854 ↑	230 626 ↑	247 403 ↑	478 029 ↑	17 ↑	35 ↑
Brott mot liv och hälsa (3 kap. BrB)	89 145 ↑	15 986 ↑	27 128 ↑	43 114 ↑	18 ↑	48 →
Sexualbrott (6 kap. BrB)	14 342 ↑	3 121 ↑	4 437 ↑	7 558 ↑	22 ↑	53 ↑
Stöldbrott (8 kap. BrB)	559 541 ↓	41 350 ↑	47 131 ↑	88 481 ↑	7 →	16 ↑
Bedrägeribrott (9 kap. BrB)	98 356 ↑	12 218 ↑	32 957 ↑	45 175 ↑	12 ↓	46 ↓
Skadegörelsebrott (12 kap. BrB)	195 088 ↑	7 945 ↑	12 890 →	20 835 ↑	4 →	11 →
Trafikbrott	82 380 ↑	53 807 ↓	13 313 ↑	67 120 ↑	65 ↓	81 ↓
Narkotikabrott	78 188 ↑	45 006 ↑	16 494 ↑	61 500 ↑	58 →	79 ↑

Pilansvisningarna (↑; ↓; →) anger förändringen jämfört med år 2007.

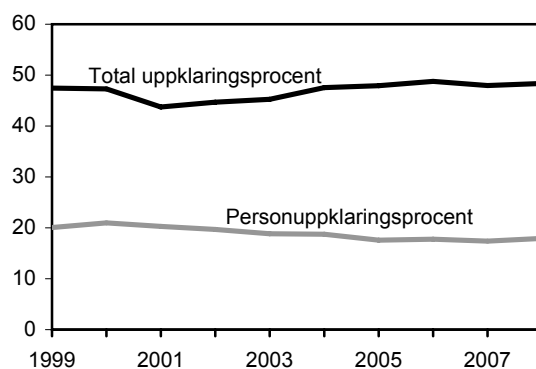
Tabell 2.1. Översikt över antalet anmälda och uppklarade brott, fördelade på personuppklarade och tekniskt uppklarade brott, samt uppklaringsprocent, år 2008.

Utvecklingen av uppklarade våldsbrott

Uppklaringsprocenten för våldsbrott är relativt hög jämfört med andra brottstyper eftersom det vid en relativt stor andel av det anmälda våldet ofta finns en identifierad misstänkt person.

År 2008 anmäldes cirka 89 000 våldsbrott (kap.3 brottsbalken), vilket är en ökning jämfört med föregående år. Även de personuppklarade våldsbrotten ökade i större omfattning än de anmälda brotten, till 16 000 brott år 2008, vilket innebär att *personuppklaringsprocenten* ökade med en procentenhet jämfört med föregående år, till 18 procent år 2008. De tekniskt uppklarade våldsbrotten ökade i ungefär samma omfattning som de anmälda brotten. Cirka 27 100 brott klarades upp tekniskt år 2008. Sammantaget betyder det att både den *tekniska uppklaringsprocenten* och den *totala uppklaringsprocenten* var oförändrade på 30 respektive 48 procent jämfört med år 2007.

Trenden under den senaste tioårsperioden är att både de anmälda våldsbrotten och de personuppklarade våldsbrotten ökar. De anmälda brotten har ökat i högre grad, vilket resulterar i att utvecklingen för *personuppklaringsprocenten* är svagt nedåtgående. Nivåerna för år 2008 avvek dock från trenden. Antalet personuppklarade våldsbrott ökade mer än de anmälda brotten, följaktligen ökade även personuppklaringsprocenten år 2008. Utvecklingen av den *totala uppklaringsprocenten* var nedåtgående fram till år 2001. Därefter ökade nivån något, för att ligga relativt konstant de senaste åren.



År 2008 och förändring jämfört med föregående år:

Total uppklaringsprocent:	48 %
	+/-0 procentenheter
Personuppklaringsprocent:	18 %
	+1 procentenhet

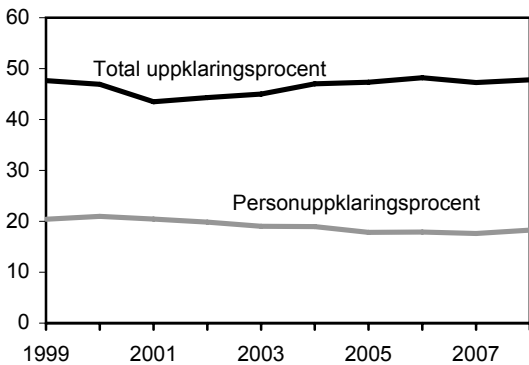
Figur 2.7. Utvecklingen av personuppklaringsprocenten och den totala uppklaringsprocenten för våldsbrott, åren 1999–2008.

Misshandel

Flertalet av våldsbrotten utgörs av misshandelsbrott. Därför liknar utvecklingen för misshandel utvecklingen för våldsbrott totalt. Under 2008 anmäldes 84 600 misshandelsbrott, vilket är en ökning jämfört med år 2007. Även de personuppklarade misshandelsbrotten ökade och uppgick år 2008 till 15 500 brott. De personuppklarade våldsbrotten ökade i större omfattning än de anmälda brotten, vilket innebär att *personuppklaringsprocenten* ökade jämfört med föregående år, från 17 till 18 procent. De tekniskt uppklarade misshandelsbrotten låg tämligen oförändrat på närmare 25 000 brott. Sammantaget

betyder det att den *totala uppklaringsprocenten* ökade med 1 procentenhet jämfört med 2007 till 48 procent år 2008.

Trenden för de uppklarade misshandelsbrotten liknar trenden för våldsbrotten. *Personuppklaringsprocenten* har varit något svagt nedåtgående fram till år 2005, därefter relativt konstant. Utvecklingen för den *totala uppklaringsprocenten* var nedåtgående fram till år 2001, därefter något uppåtgående och de senaste åren relativt konstant.



År 2008 och förändring jämfört med föregående år:

Total uppklaringsprocent:	48 %
	+1 procentenhet
Personuppklaringsprocent:	18 %
	+1 procentenhet

Figur 2.8. Utvecklingen av personuppklaringsprocenten och den totala uppklaringsprocenten för misshandelsbrott, åren 1999–2008.

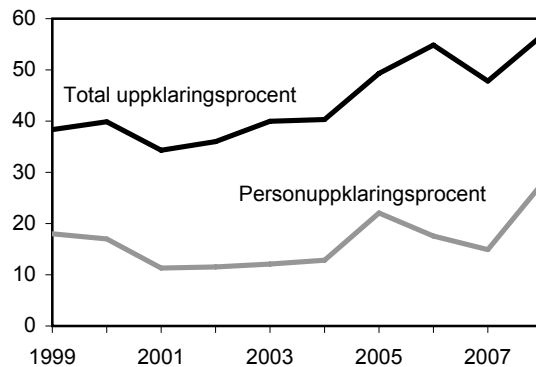
Våldtäkt

Antalet anmälda våldtäkter ökade jämfört med föregående år, från 4 700 till 5 400 brott. Ökning har skett både för våldtäkt mot barn (personer under 15 år) och våldtäkt mot vuxna (personer över 15 år). De personuppkarade brotten ökade kraftigt och har mer än fördubblats jämfört med föregående år. I och med ökningen uppgick de personuppkarade brotten till 1 500 brott år 2008. Det innebär att även *personuppklaringsprocenten* för våldtäkter ökade kraftigt, från 14 procent 2007 till 28 procent 2008. Det jämförelsevis stora antalet personuppkarade brott härrör delvis från att man i flera län har klarat upp en stor andel våldtäkter som anmälts år 2007 eller tidigare. Även andra faktorer kan påverka statistiken. Under en pågående utredning kan det uppdagas att betydligt fler brott än vad som inledningsvis ingår i ett ärende har begåtts. Om det då tas beslut, till exempel om att väcka åtal, på samtliga dessa brott utan att de finns registrerade som anmälda brott påverkar det personuppklaringsprocenten så att den blir högre än

vad som faktiskt är fallet. Det har förekommit åtminstone ett sådant ärende under 2008, vilket till viss del förklarar den kraftiga ökningen av *personuppklaringsprocenten*.

Antalet tekniskt uppkarade våldtäktsbrott är oförändrat jämfört med föregående år. Ökningen av antalet anmälda våldtäkter gör dock att den *tekniska uppklaringsprocenten* minskade från 33 till 29 procent år 2008. Den *totala uppklaringsprocenten* ökade således, från 48 procent år 2007 till 57 procent år 2008.

Sedan 1999 har antalet anmälda våldtäkter mer än fördubblats. Nivån på de personuppkarade brotten har nästan tredubblats, vilket resulterar i att *personuppklaringsprocenten* har ökat från 18 till 28 procent under de senaste tio åren. De tekniskt uppkarade brotten har ökat i ännu större omfattning. Det betyder att den *totala uppklaringsprocenten* har ökat från 38 procent till 57 procent under samma period.



År 2008 och förändring jämfört med föregående år:

Total uppklaringsprocent:	57 %
	+9 procentenheter
Personuppklaringsprocent:	28 %
	+14 procentenheter

Figur 2.9. Utvecklingen av personuppklaringsprocenten och den totala uppklaringsprocenten för våldtäkt, åren 1999–2008.

Dödligt våld

Statistiken över dödligt våld, det vill säga antalet anmälda fullbordade mord, dråp och misshandel med dödlig utgång, ger inte en bild av omfattningen av denna brottslighet. Statistiken över anmälda brott ger snarare en bild över antalet händelser med dödlig utgång som behöver utredas för att man misstänker att mord eller dråp kan ha begåtts. Många av de anmälda brotten har efter utredning visat sig vara till exempel självmord eller olycka. Statistiken innehåller också vissa felaktigheter, framför allt i form av att fler än en anmälan upprättats för ett misstänkt fall

av dödligt våld. Dessa faktorer får återverkningar på statistiken över uppklarade brott. Den uträknade *uppklaringsprocenten* blir underskattad. Därför används inte det måttet här när det gäller dödligt våld.

År 2008 personuppklarades 81 brott avseende dödligt våld, vilket är en minskning jämfört med 2007 då 107 brott personuppklarades. Nivån år 2007 var dock högst uppmätta sedan 1995. Under de senaste tio åren har antalet personuppklarade brott varierat mellan 63 och 107 brott. Dödligt våld är statistiskt sett en begränsad brottskategori och det är därför vanligt med relativt stora upp- och nedgångar i statistiken från år till år.

Rån

År 2008 anmäldes 8 900 rån. Det är en ökning med knappt 3 procent jämfört med år 2007. Drygt två tredjedelar av de anmälda rånen var personrån. Cirka 1 200 rån personuppklarades, vilket är en ökning med knappt 3 procent jämfört med år 2007. Det resulterade i en oförändrad *personuppklaringsprocent* om 14 procent. Likaså skedde en mindre ökning för antalet tekniskt uppklarade rån. Det betyder att även den *tekniska uppklaringsprocenten* är oförändrad (20 procent) jämfört med år 2007. Sammantaget förblir den *totala uppklaringsprocenten* oförändrad på 34 procent, jämfört med föregående år.

Under de senaste tio åren har både antalet anmälda rån och antalet personuppklarade rån ökat. De personuppklarade rånen har dock ökat i större omfattning, vilket innebär att *personuppklaringsprocenten* har ökat sedan år 1999. De tekniskt uppklarade brotten har nästan fördubblats under den senaste

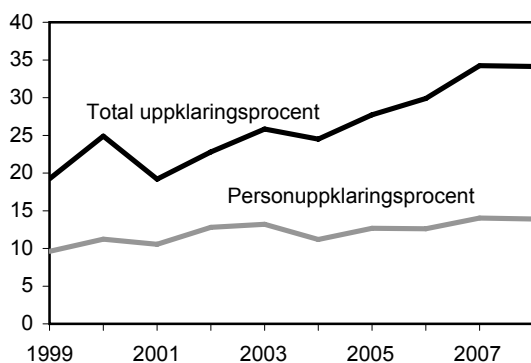
tioårsperioden, vilket medfört att den *tekniska uppklaringsprocenten* har ökat med 11 procentenheter under perioden, till 20 procent år 2008.

Utvecklingen av uppklarade stöld- och tillgreppsbrott

Personuppklaringen är generellt sett låg för tillgreppsbrott (undantaget är butiksstölder), eftersom det är sällsynt att det finns en identifierad gärningsperson för brottet.

År 2008 anmäldes cirka 560 000 tillgreppsbrott (kap. 8 brottsbalken). Det är något färre anmälda brott än år 2007. Antalet personuppklarade tillgreppsbrott ökade med 6 procent, till 41 400 brott. Även antalet tekniskt uppklarade stöld- och tillgreppsbrott ökade med 6 procent, till 47 100 brott. *Personuppklaringsprocenten* och den *tekniska uppklaringsprocenten* ökade dock med mindre än 1 procentenhet och nivåerna är därför oförändrade, 7 respektive 8 procent jämfört med år 2007. Däremot ökade den *totala uppklaringsprocenten* med knappt 2 procentenheter till 16 procent år 2008.

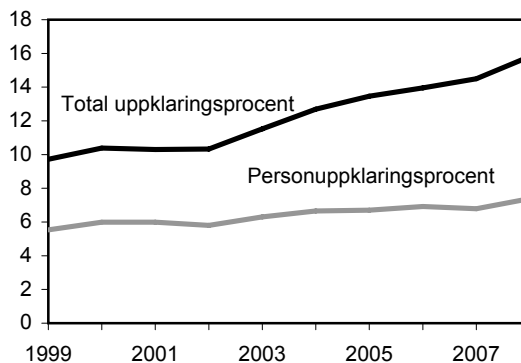
Under den senaste tioårsperioden har både antalet anmälda tillgreppsbrott och antalet personuppklarade tillgreppsbrott minskat. Däremot har de tekniskt uppklarade brotten ökat relativt mycket. Det innebär att utvecklingen av *personuppklaringsprocenten* har legat relativt konstant mellan 6 och 7 procent under de senaste tio åren, medan den *tekniska uppklaringsprocenten* och därmed även den *totala uppklaringsprocenten* ökat. Den totala uppklaringsprocenten uppgick till 16 procent 2008 jämfört med 10 procent 1999.



År 2008 och förändring jämfört med föregående år:

Total uppklaringsprocent:	34 %
	+/-0 procentenheter
Personuppklaringsprocent:	14 %
	+/-0 procentenheter

Figur 2.10. Utvecklingen av *personuppklaringsprocenten* och den *totala uppklaringsprocenten* för rån, åren 1999–2008.



År 2008 och förändring jämfört med föregående år:

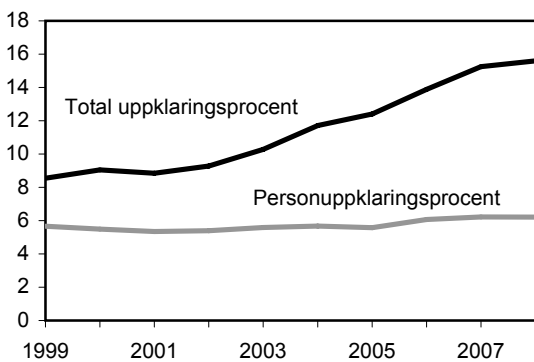
Total uppklaringsprocent:	16 %
	+2 procentenheter
Personuppklaringsprocent:	7 %
	+/-0 procentenheter

Figur 2.11. Utvecklingen av *personuppklaringsprocenten* och den *totala uppklaringsprocenten* för stöld- och tillgreppsbrott, åren 1999–2008.

Bilbrott

Under år 2008 anmäldes 27 900 biltillgrepp, vilket var en relativt kraftig minskning jämfört med år 2007. Under samma period minskade även antalet personuppklarade brott, till 1 700 brott. Eftersom de anmälda och uppklarade brotten minskade i ungefär lika stor omfattning var *personuppklaringsprocenten* oförändrad på 6 procent jämfört med år 2007. Även antalet tekniskt uppklarade biltillgrepp minskade jämfört med 2007, vilket innebar att den *tekniska uppklaringsprocenten* ökade med knappt en procentenhet och nivån var oförändrad. Den *totala uppklaringsprocenten* ökade med knappt 1 procentenhet, till 16 procent år 2008.

Antalet anmälda biltillgrepp har mer än halverats under den senaste tioårsperioden. Det samma gäller de personuppklarade brotten, vilket innebär att *personuppklaringsprocenten* har legat stabilt på i genomsnitt 6 procent per år. De tekniskt uppklarade biltillgreppen har däremot ökat under motsvarande period. Därmed har den *tekniska uppklaringsprocenten* och den *totala uppklaringsprocenten* ökat stadigt sedan år 1999.



År 2008 och förändring jämfört med föregående år:

Total uppklaringsprocent:	16 %
	+1 procentenhet
Personuppklaringsprocent:	6 %
	+/-0 procentenheter

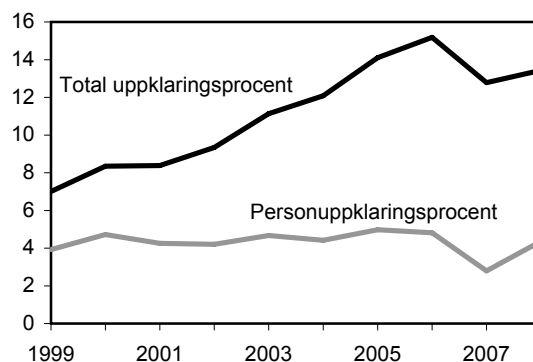
Figur 2.12. Utvecklingen av *personuppklaringsprocenten* och den *totala uppklaringsprocenten* för biltillgrepp, åren 1999–2008.

Bostadsinbrott

Under år 2008 anmäldes 18 200 bostadsinbrott, vilket är en ökning med drygt 7 procent jämfört med år 2007. Antalet personuppklarade bostadsinbrott ökade kraftigt jämfört med 2007. Det innebär att *personuppklaringsprocenten* ökade från 3 till 4 procent år 2008. Ökningen kan ses som en återgång till tidigare nivå eftersom 2007 utmärktes av en kraftig nedgång. De tekniskt uppklarade brotten var oför-

ändrade. Det ökade antalet anmälda brott gör dock att den *tekniska uppklaringsprocenten* minskade med en procentenhet till 9 procent. Sammantaget innebär det att den *totala uppklaringsprocenten* var oförändrad på 13 procent år 2008.

Utvecklingen av *personuppklaringsprocenten* har varit relativt konstant sedan år 1999, med undantag för år 2007 då den sjönk till den hittills lägsta nivån under den senaste tioårsperioden. Den *totala uppklaringsprocenten* har under motsvarande period ökat stadigt, på grund av att den *tekniska uppklaringsprocenten* har ökat. Dock har nedgången av *personuppklaringsprocenten* år 2007 även påverkat den *totala uppklaringsprocenten*. År 2008 ökade både *personuppklaringsprocenten* och den *totala uppklaringsprocenten*.



År 2008 och förändring jämfört med föregående år:

Total uppklaringsprocent:	13 %
	+/-0 procentenheter
Personuppklaringsprocent:	4 %
	+1 procentenhet

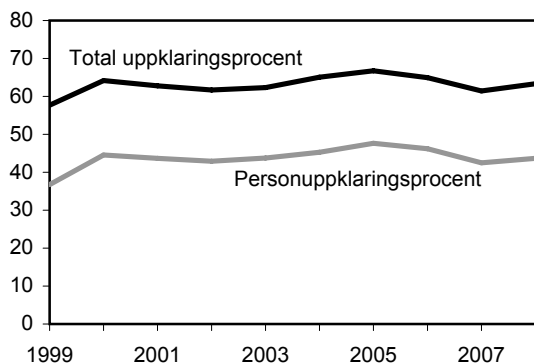
Figur 2.13. Utvecklingen av *personuppklaringsprocenten* och den *totala uppklaringsprocenten* för bostadsinbrott, åren 1999–2008.

Butiksstöld och snatteri

År 2008 anmäldes 63 700 butiksstölder/snatterier. Jämfört med föregående år var det en ökning. Cirka 27 800 brott personuppklarades under året, vilket även det är en ökning. De personuppklarade brotten ökade i större omfattning än de anmälda brotten, vilket innebär att *personuppklaringsprocenten* ökade från 42 procent år 2007 till 44 procent år 2008. Även de tekniskt uppklarade brotten var fler än föregående år. Det betyder att den *tekniska uppklaringsprocenten* ökade från 19 till 20 procent. Sammantaget ger det en ökad *total uppklaringsprocent*, från 61 procent 2007 till 63 procent 2008.

Jämfört med år 1999 har antalet anmälda brott och antalet personuppklarade brott ökat medan antalet tekniskt uppklarade brott har halverats. Både *person-*

uppklarings-procenten och den totala uppklarings-procenten har varit relativt konstanta under 2000-talet, fränsett några mindre upp- och nedgångar.



År 2008 och förändring jämfört med föregående år:

Total uppklaringsprocent:	63 %
	+2 procentenheter
Personuppläringsprocent:	44 %
	+2 procentenheter

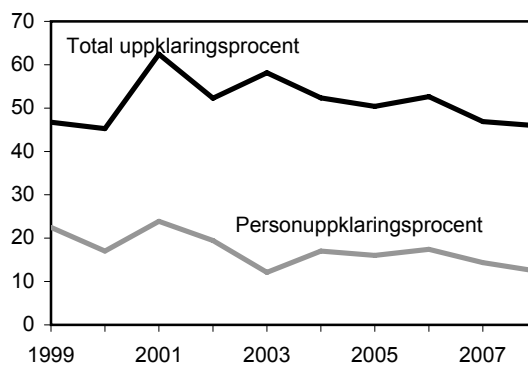
Figur 2.14. Utvecklingen av personuppläringsprocenten och den totala uppklaringsprocenten för butiksstöld och snatteri, åren 1999–2008.

Utvecklingen av övriga uppklarade brott

Bedrägeribrott

År 2008 anmäldes 98 400 bedrägeribrott (kap. 9 brottsbalken). Jämfört med föregående år var det en relativt stor ökning (27 procent). Även antalet personupplärade brott ökade, dock i lägre omfattning. Den stora ökningen av antalet anmälda brott innebar därför att *personuppläringsprocenten* minskade från 14 till 12 procent år 2008. Även för de tekniskt uppklarade brotten skedde en relativt stor ökning. Sammantaget innebär det att den *tekniska uppklaringsprocenten* ökade med 1 procentenhet, till 34 procent 2008. Det ger en *totala uppklaringsprocent* på 46 procent, vilket är en minskning med 1 procentenhet jämfört med 2007.

Under de senaste tio åren har antalet anmälda bedrägeribrott mer än fördubblats, medan antalet personupplärade brott endast ökat i liten omfattning. Det innebär att *personuppläringsprocenten* har minskat med 10 procentenheter sedan år 1999. De tekniskt uppklarade brotten har mer än tredubblats, vilket gör att den *tekniska uppklaringsprocenten* har ökat med 10 procentenheter sedan år 1999. Sammantaget betyder det att den *totala uppklaringsprocenten* ligger på ungefär samma nivå som år 1999.



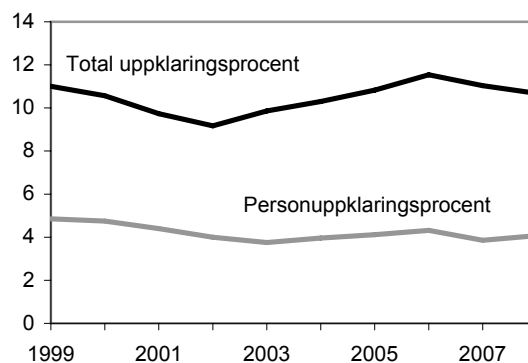
År 2008 och förändring jämfört med föregående år:

Total uppklaringsprocent:	46 %
	-1 procentenhet
Personuppläringsprocent:	12 %
	-2 procentenheter

Figur 2.15. Utvecklingen av personuppläringsprocenten och den totala uppklaringsprocenten för bedrägeribrott, åren 1999–2008.

Skadegörelsebrott

År 2008 anmäldes 195 000 skadegörelsebrott, vilket var en liten ökning jämfört med 2007. Även de personupplärade brotten ökade och i ungefär lika stor omfattning som de anmälda brotten. Det innebär att *personuppläringsprocenten* var oförändrad på 4 procent jämfört med föregående år. Antalet tekniskt uppklarade brott var oförändrade sedan år 2007. Sammantaget betyder det att både den *tekniska uppklaringsprocenten* och den *totala uppklaringsprocenten* var oförändrade på 7 respektive 11 procent år 2008.



År 2008 och förändring jämfört med föregående år:

Total uppklaringsprocent:	11 %
	+/-0 procentenheter
Personuppläringsprocent:	4 %
	+/-0 procentenheter

Figur 2.16. Utvecklingen av personuppläringsprocenten och den totala uppklaringsprocenten för skadegörelsebrott, åren 1999–2008.

Antalet anmälda skadegörelsebrott har ökat med omkring tre fjärdedelar sedan år 1999. Både antalet personuppklarade brott och antalet tekniskt uppklarade brott har ökat, i lägre respektive högre omfattning än de anmälda brotten. Det innebär att utvecklingen av *personuppklaringsprocenten* har varit relativt konstant sedan år 2002 och dessförinnan nedåtgående. Utvecklingen av den *tekniska uppklaringsprocenten* har varit ökande sedan år 2002 fram till år 2006 och därefter nedåtgående. Även i början av tioårsperioden var utvecklingen nedåtgående.

Rattfylleribrott

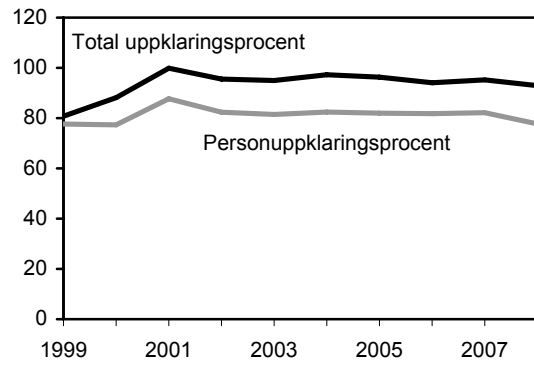
Rattfylleribrott har hög *uppklaringsprocent*. Det beror på att man vid anmälningstillfället i stort sett alltid har en utpekad gärningsperson. Därför är också andelen personuppklarade brott förhållandevis hög.

Under 2008 anmäldes 31 100 rattfylleribrott, inklusive rattfylleribrott under narkotikapåverkan som utgjordes av cirka 39 procent av de anmälda rattfylleribrotten. Det är en ökning av anmälda rattfylleribrott. Ökningen är störst när det gäller rattfylleribrott under narkotikapåverkan.

Cirka 14 600 rattfylleribrott (ej under narkotikapåverkan) personuppklarades år 2008, vilket var något färre än föregående år. Det resulterade i en minskning av *personuppklaringsprocenten* från 82 till 78 procent. De tekniskt uppklarade brotten ökade jämfört med föregående år. Ökningen var relativt sett större än för de anmälda brotten, vilket betyder att den *tekniska uppklaringsprocenten* ökade från 13 till 15 procent år 2008. Dock minskade den *totala uppklaringsprocenten* med 2 procentenheter till 93 procent.

Under den senaste tioårsperioden har antalet anmälda rattfylleribrott (ej under narkotikapåverkan) ökat med omkring en tredjedel. Även de personuppklarade brotten har ökat, ungefär i lika stor omfattning som de anmälda brotten. Det innebär att *personuppklaringsprocenten* 2008 är på samma nivå som i början av tioårsperioden. De tekniskt uppklarade brotten har ökat kraftigt, vilket har resulterat i att den *tekniska uppklaringsprocenten* har ökat från 3 till 15 procent under perioden. Den *totala uppklaringsprocenten* har därmed ökat från 81 till 93 procent sedan 1999. Nivån har dock varit relativt konstant sedan 2002.

Cirka 7 400 rattfylleribrott under narkotikapåverkan personuppklarades år 2008. Det är en ökning jämfört med år 2007. Dock har antalet anmälda brott ökat i större omfattning än de personuppklarade brotten, vilket resulterat i en minskning av *personuppklaringsprocenten* från 64 till 60 procent år 2008. Även de tekniskt uppklarade brotten ökade, vilket har lett till en ökning av den *tekniska uppklaringsprocenten* med 1 procentenhet till 22 procent. Sammantaget be-



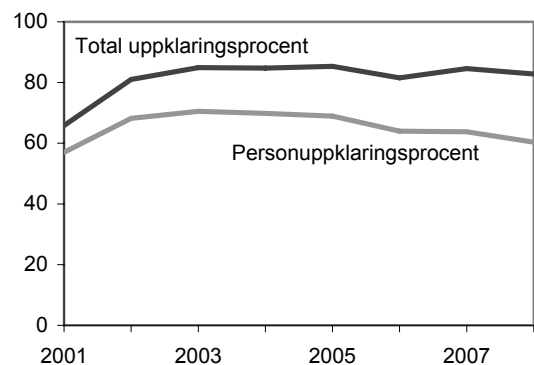
År 2008 och förändring jämfört med föregående år:

Total uppklaringsprocent:	93 %
	-2 procentenheter
Personuppklaringsprocent:	78 %
	-4 procentenheter

Figur 2.17. Utvecklingen av personuppklaringsprocenten och den totala uppklaringsprocenten för rattfylleribrott ej under narkotikapåverkan, åren 1999–2008.

tyder det att den *totala uppklaringsprocenten* minskade från 85 procent år 2007 till 83 procent 2008.

Rattfylleribrott under påverkan av narkotika har särredovisats i statistiken sedan år 2001. Fram till år 2004 har *personuppklaringsprocenten* ökat och därefter varit svagt nedåtgående. Den *totala uppklaringsprocenten* ökade i början av perioden för att sedan vara relativt konstant, med undantag för en nedgång år 2006.



År 2008 och förändring jämfört med föregående år:

Total uppklaringsprocent:	83 %
	-2 procentenheter
Personuppklaringsprocent:	60 %
	-4 procentenheter

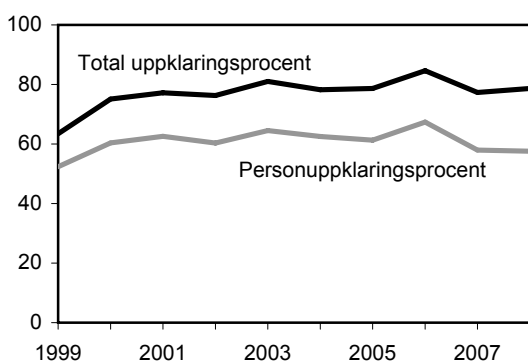
Figur 2.18. Utvecklingen av personuppklaringsprocenten och den totala uppklaringsprocenten för rattfylleribrott under påverkan av narkotika, åren 2001–2008.

Narkotikabrott

Uppklaringsprocenten är hög även för narkotikabrott. Utvecklingen av anmälda narkotikabrott styrs till stor del av polisens spanings- och kontrollinsatser. Det gör att man i de flesta fall redan vid polisanmälan har en utpekad gärningsperson.

År 2008 anmäldes 78 200 narkotikabrott. De personuppklarade narkotikabrotten ökade i ungefär lika stor omfattning, vilket resulterade i att *personuppklaringsprocenten* var oförändrad på 58 procent år 2008. Även de tekniskt uppklarade brotten ökade relativt kraftigt under 2008. Det innebär att även den *tekniska uppklaringsprocenten* ökade, från 19 procent år 2007 till 21 procent 2008. Sammantaget betyder det att den *totala uppklaringsprocenten* ökade från 77 procent 2007 till 79 procent år 2008.

Under den senaste tioårsperioden har antalet anmälda narkotikabrott mer än fördubblats. De personuppklarade brotten har däremot minskat medan de tekniskt uppklarade brotten har mångdubblats jämfört med 1999. Det betyder att *personuppklaringsprocenten* har ökat under tioårsperioden, dock med vissa fluktuationer. Likaså har den *tekniska uppklaringsprocenten* ökat.



År 2008 och förändring jämfört med föregående år:

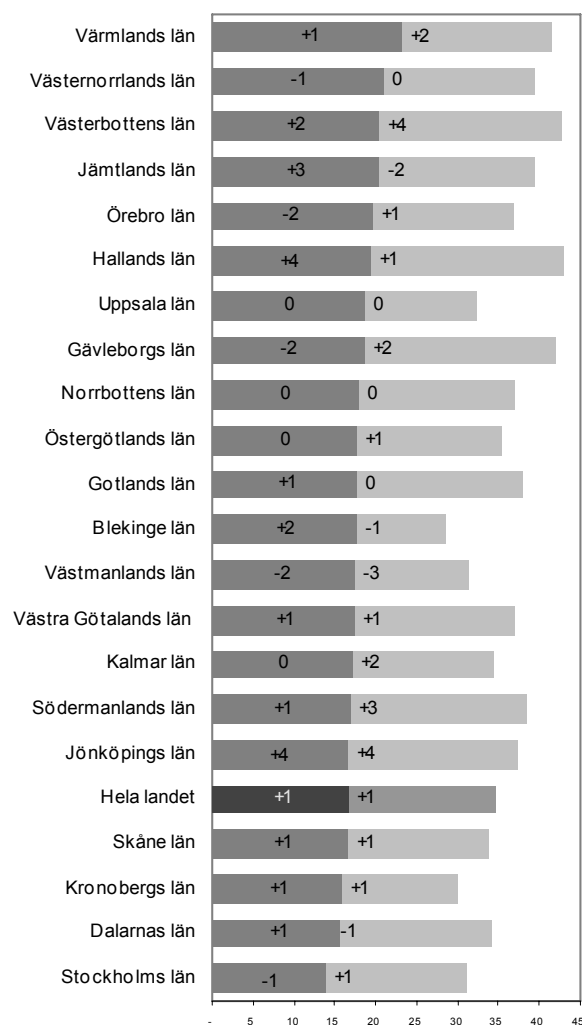
Total uppklaringsprocent:	79 %
	+2 procentenheter
Personuppklaringsprocent:	58 %
	+/-0 procentenheter

Figur 2.19. Utvecklingen av personuppklaringsprocenten och den totala uppklaringsprocenten för narkotikabrott, åren 1999–2008.

Regionala variationer

Det finns inte något stabilt mönster över hur länen rangordnar sig när det gäller *uppklaringsprocenten* från år till år. Län som ett år har legat lågt i rangordningen kan nästa år ligga högt.

År 2008 hade Värmlands län den högsta *personuppklaringsprocenten* (23 procent). Även Västernorrlands, Västerbottens och Jämtlands län hade höga nivåer på *personuppklaringsprocenten* (cirka 21 procent) medan Stockholms län hade den lägsta (14 procent). Hallands län hade den högsta andelen tekniskt uppklarade brott (24 procent) och Blekinge län den lägsta (11 procent). Drygt hälften av länen hade en högre andel personuppklarade brott än andel tekniskt uppklarade brott. Östergötlands län hade lika stor andel personuppklarade brott som tekniskt uppklarade brott, 18 procent vardera.

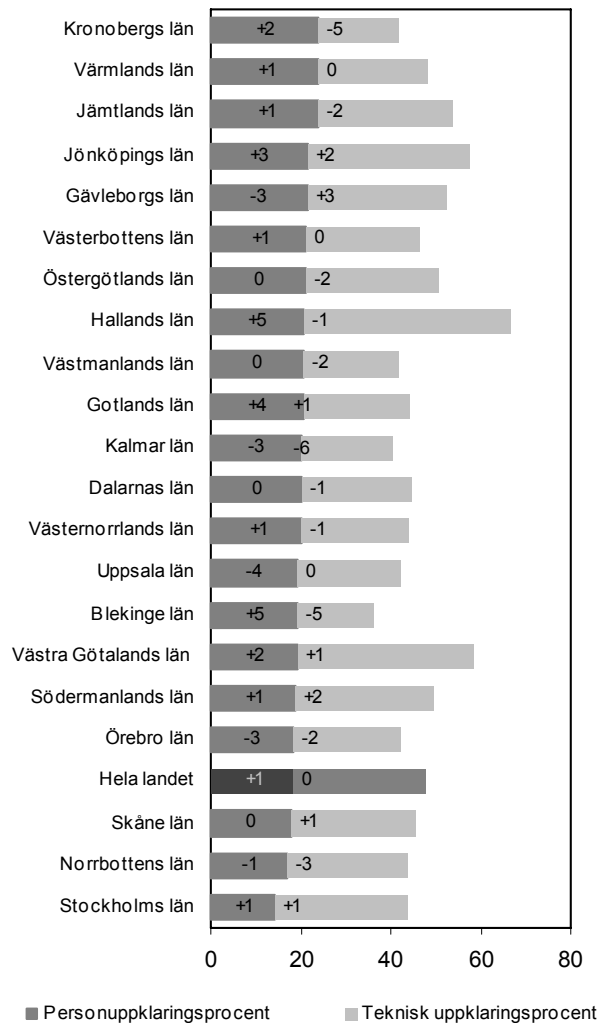


Figur 2.20. Personuppklaringsprocent och teknisk uppklaringsprocent för samtliga brott i länen år 2008 med förändring i procentenhet jämfört med föregående år.

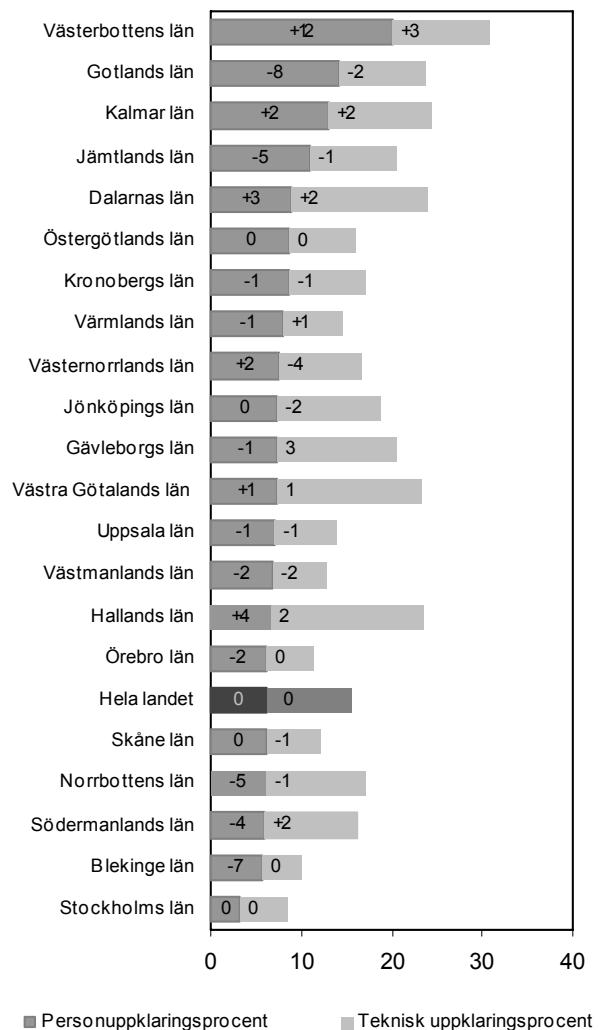
De länsvisa variationerna i *uppklaringsprocenten* kan delvis förklaras av skillnader i brottsstrukturen mellan länen. Vissa län har högre andel brott där man oftast redan vid anmälningstillfället har en misstänkt person. En annan faktor som påverkar *uppklarings-*

procenten är att den tekniska uppklaringen varierar mellan länen. Polismyndigheterna i de olika länen tillämpar principerna för avskrivningar av ärenden något olika, vilket kan resultera i att samma typ av ärende kan redovisas som tekniskt uppklarat av en polismyndighet och som uppklarat av en annan.

Figur 2.21 och 2.22 visar hur personuppklaringsprocent och teknisk uppklaringsprocent fördelar sig i länen, rangordnat efter *personuppklaringsprocenten* vad gäller misshandelsbrott respektive biltillgrepp, år 2008.



Figur 2.21. Personuppklaringsprocent och teknisk uppklaringsprocent för misshandelsbrott i länen år 2008 med förändring i procentenhet jämfört med föregående år.



Figur 2.22. Personuppklaringsprocent och teknisk uppklaringsprocent för bilstölder i länen år 2008 med förändring i procentenhet jämfört med föregående år.

Statistikens innehåll

Uppklarade brott

I statistiken över uppklarade brott redovisas de polisanmälda brott som polisen och åklagarna klarat upp under redovisningsåret. Termen ”uppklarade brott” innebär inte alltid att någon dömts för brottet utan att brottet fått ”ett polisiärt klarläggande”. Ett brott kan alltså redovisas som uppklarat även om den åtalade frikänts vid en rättegång.

De vanligaste besluten (uppklaringsgrunderna), som innebär att brott redovisas i statistiken som *uppklarade brott*, är för

Personuppklarade brott

- att åtal väcks
- att strafföreläggande utfärdas
- att åtalsunderlåtelse meddelas

och för

Tekniskt uppklarade brott

- att man inte kan styrka att ett brott begåtts
- att den anmälda gärningen inte bedöms vara brott
- att den misstänkta personen är minderårig (under 15 år).

De vanligaste besluten, som innebär att brott anses som *ouppklarade*, är

- att det inte finns någon misstänkt person och att ”spaningsuppslag saknas” (särredovisas inte i statistiken)
- att spaningar inte leder till något resultat (särredovisas inte i statistiken)
- att det, trots utredning, inte kan styrkas att den skäligen misstänkte begått brottet
- att utredning visar att den skäligen misstänkte är oskyldig.

De brott som klaras upp under ett år kan vara anmälda tidigare år.

För att beskriva utvecklingen av uppklarade brott används måtten *personuppklaringsprocent*, *teknisk uppklaringsprocent* och *total uppklaringsprocent*. Uppklaringsprocenten definieras som antal brott uppklarade under ett år (anmälda samma år eller tidigare) i procent av antal anmälda brott samma år. Eftersom brotten inte alltid klaras upp samma år som de anmäls, kan det under ett år klaras upp fler brott än vad som anmäls. Uppklaringsprocenten blir då högre än 100 procent. Detta är speciellt vanligt vid brottskategorier som har ett litet antal anmälda brott och med seriebrott, det vill säga fall där flera brott av samma typ anmäls vid samma anmälningstillfälle. På motsvarande sätt kan uppklaringsprocenten vara extremt låg ett visst år om

antalet anmälda brott är ovanligt högt och dessa inte klaras upp under året.

I statistiken över uppklarade brott redovisas utvecklingen av uppklarade brott och personuppklaringsprocenten, den totala uppklaringsprocenten, uppklaringsgrunderna och brottsstrukturen för de uppklarade brotten och vissa ouppklarade brott.

Kategorisering av brott

Brottsredovisningen omfattar samma brottstyper som de polisanmälda brotten. Kategoriseringen utgår från olika brottskoder (se avsnittet Kategorisering av brott i sammanfattningen av Anmälda brott). Även beräkningen av antalet uppklarade brott följer samma regler som de anmälda brotten.

Regional fördelning

Statistiken över uppklarade brott redovisas för hela landet och per län. Länsfördelad statistik över uppklarade brott redovisas vanligtvis efter det län där brottet anmäls.

Insamling och bearbetning

Polisens, åklagarnas, tullens och Ekobrottsmyndighetens registrering av de beslut som fattas under utredningen av brott utgör underlag för statistiken över uppklarade brott.

De beslut som polisen fattar för att avsluta ett ärende registreras i det lokala ärendesystemet (RAR) och skickas sedan vidare till Rikspolisstyrelsen (RPS). Åklagaren registrerar uppgifter om uppklarade brott i sitt ärendehanteringssystem (Cåbra). Där registreras också uppgifter från Ekobrottsmyndigheten. Tullen har sitt eget ärendehanteringssystem. Uppgifterna levereras därefter direkt till Brå.

Hos Brå granskas och bearbetas uppgifterna innan de sammanställs till statistik.

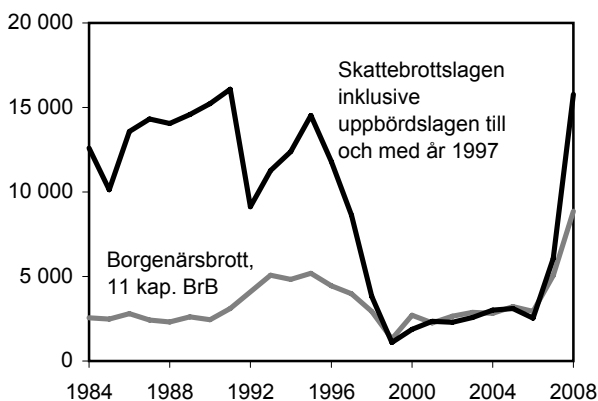
Brå producerar statistik över uppklarade brott halvårsvis och årsvis.

Jämförelser över tid

Statistiken över uppklarade brott har förts från år 1950. Statistiken påverkas i stort sett av samma förändringar som påverkat statistiken över anmälda brott, till exempel ny insamlingsteknik eller nya redovisningssätt. Detta och förändringar i lagstiftningen har på olika sätt påverkat statistikens jämförbarhet. Nedan följer en sammanställning av några förändringar sedan 1999 som i större eller mindre grad har påverkat statistiken över uppklarade brott. Det finns även andra faktorer som påverkar jämförbarheten och tolkningen av statistiken. De beskrivs bland

annat i Brå-rapporten *Konsten att läsa statistik om brottslighet*.

År 2008 redovisades betydligt fler anmälda skatte- och borgenärsbrott än tidigare år. Mellan 1998 och fram till första halvåret 2007 underskattades antalet anmälda brott för dessa brottskategorier. Under den perioden fick Brå endast information om anmälda brott från Åklagarmyndigheten och Ekobrottsmyndigheten i de fall där det fanns en skäligen misstänkt person. Underskattningen beror på begränsningar i ärendehanteringssystemen. Under 2007 införde Åklagarmyndigheten ett nytt ärendehanteringssystem (Cåbra) som även används av Ekobrottsmyndigheten. Efter införandet av det nya ärendehanteringssystemet får Brå även information om anmälda skatte- och borgenärsbrott där det inte finns någon misstänkt person eller där misstanken är av lägre grad än skäligen. Under 2007 kunde man också i statistiken se en relativt stor ökning av antalet anmälda ekobrott, vilket är en förväntad effekt av systemskiftet. År 2008 var antalet anmälda brott på ungefär motsvarande nivå som innan år 1998. Brå kan nu redovisa samma typ av information när det gäller anmälda skatte- och borgenärsbrott som före 1998 (se figur A). Följaktligen är statistiken över anmälda skatte- och borgenärsbrott år 2007 och 2008 ej jämförbar med åren 1998–2006. Även uppläringsprocenten för dessa brott påverkades av förändringen då antalet anmälda brott ingår i beräkningen av detta mått. Samtidigt som antalet upplärade brott har ökat något har antalet redovisade anmälda brott blivit betydligt fler sedan år 2007, enligt ovanstående beskrivning. Detta ger en lägre uppläringsprocent.



Figur 2.23. Antal anmälda skatte- och borgenärsbrott, åren 1984–2008.

Ytterligare faktorer, förutom att det faktiska antalet kan ha ökat, som delvis har påverkat antalet anmälda skatte- och borgenärsbrott är en förändring i registreringen och antalsräkningen av dessa brott. I och med

att det nya ärendehanteringssystemet infördes, under andra halvåret 2007, hade Ekobrottsmyndigheten anledning att uppmärksamma antalsräkning och registrering av de anmälda brotten. Det innebär att man i många fall registrerade ett brott för varje deklaration eller räkenskapsår där man tidigare hade registrerat ett brott oavsett antal deklarationer eller ett brott per bolag oavsett hur många räkenskapsår som omfattades. Detta är i enlighet med anvisningarna *Kodning av brott* som finns publicerade på www.bra.se. Under år 2008 har man även underlättat för användarna i ärendehanteringssystemet när det gäller registrering och redigering av en större mängd brott.

Under 2007 har Åklagarmyndigheten successivt infört ett nytt ärendesystem (Cåbra) som ersatte åklagarnas tidigare ärendesystem (Brådis och Envis). Systemomläggningen påbörjades i februari 2007 och skedde successivt i olika åklagarkammare fram till juni 2007. Uppgifter från både de gamla systemen och det nya systemet ligger till grund för statistiken över upplärade brott och misstänkta personer men även till viss del över anmälda brott (de flesta anmälda brott kommer från polisen). Två förbättringar i statistiken för år 2007, dels i anmälda brott (se nedan), dels i misstänkta personer (se sammanfattning över misstänkta personer år 2007), har kunnat genomföras eftersom systemomläggningen har inneburit att åklagaren numera förutom misstankar även hanterar brott där det inte finns en misstänkt person. Denna systemomläggning kan dock ha påverkat statistiken över anmälda, upplärade brott och misstänkta personer år 2007 och därmed jämförbarheten med tidigare år. Analyser av statistiken tyder dock på att systemomläggningen generellt sett endast påverkat statistiken i marginell omfattning. För vissa typer av anmälda brott där förbättringen av statistiken gjorts (se nedan) är dock påverkan större. Mer utförlig information om statistikomläggningen kan beställas från Brå:s statistikenhet.

Förbättringen i statistiken för anmälda brott till följd av systemomläggningen (se ovan) berör brott som vanligtvis anmäls direkt till åklagaren, såsom skattebrott, miljöbrott och borgenärsbrott (kap. 11 brottsbalken). Ändringen innebär att även information om brott som saknar en misstänkt person efter systemomläggningen levereras till Brå. Samtliga anmälda brott av dessa kategorier ingår därmed i statistiken från och med år 2007, till skillnad från tidigare år då endast anmälda brott av den här typen redovisades om det fanns en skäligen misstänkt person. Detta har medfört att det från och med år 2007 redovisas betydligt fler anmälda skattebrott, miljöbrott och borgenärsbrott jämfört med föregående år. Tidigare år har alltså antalet anmälda brott för dessa brottskategorier underskattats. Även uppläringsprocenten för dessa brott

påverkas av förändringen eftersom antalet anmälda brott ingår i beräkningen av detta mått. Effekten blir att uppklaringsprocenten för år 2007 blir lägre jämfört med tidigare år på grund av att fler anmälningar räknas med i statistiken. Det är därför inte relevant att år 2007 göra jämförelser av uppklaringsprocenten för dessa brott med tidigare år.

I statistiken över anmälda brott har mindre brister upptäckts som berör vissa typer av skattebrott åren 2005–2006 och brott avseende föroreningar från fartyg för åren 2002–2006. Det innebär att nämnda brott underskattats något under dessa år. En jämförelse med år 2007 är således inte relevant.

Redovisningen av misstänkta minderåriga i statistiken har förändrats från och med år 2005. I tidigare statistik kunde misstänkta minderåriga redovisas under ”misstänkt person finns” och ”övrigt” om det fanns en registrerad misstanke. Detta har inneburit att man inte kunnat utläsa det exakta antalet misstänkta minderåriga. Därför har redovisningen ändrats från och med år 2005 så att alla med beslutet ”misstänkta minderåriga” redovisas under kolumnen misstänkt minderårig, oavsett om beslutet har någon registrerad misstänkt person eller inte.

Under inrapporteringen till 2000 års statistik började nya datarutiner användas. Nya datasystem byggdes upp inom polisväsendet och Brå anpassade sina system efter dessa, vilket kan ha påverkat uppgifterna i denna statistik. Bland annat befaras en underrapportering till statistiksystemet av uppgifter om misstänkta personer, som togs in via så kallade personblad. Dessa skulle slopas från och med år 2000, men det finns indikationer på att de i viss mån slopades redan i slutet av år 1999. Olika brott påverkas i olika grad. Bland annat är inte uppgifterna om anmälda trafikbrott för åren från och med år 2000 jämförbara med tidigare uppgifter. För mer information om förändringar se årsboken *Kriminalstatistik 2000*.

Fram till slutet av år 1999 registrerades beslut som berörde personer som varit skäligen misstänkta för brott, på ett blankettset (personblad) som användes av både polis och åklagare. I slutet av år 1999 slopades personbladet i samband med systemomläggningen av registren inom rättsväsendet. Analyser tyder på att effekterna av omläggningen är marginella för det totala antalet uppklarade brott. De kan dock vara olika för olika typer av brott. En mer detaljerad beskrivning av hur statistiken påverkades av omläggningen finns i publikationerna *Kriminalstatistik 1999* och *Kriminalstatistik 2000*.

Kvaliteten i beslutskoder

Statistiken över uppklarade brott bygger på beslutskoderna, därför är också kvaliteten i beslutskoderna viktig. Brå genomförde en mindre kvalitetsstudie år 2005, där polisens användning av beslutskoderna studerades. Det som tydligt framkom i studien var att det finns skillnader i hur de olika polismyndigheterna använder vissa beslut. De tydligaste skillnaderna fanns i besluten ”Annat” och ”Brott kan ej styrkas”. ”Annat” är ett av två beslut där man kan skriva fritext, vilket förmodligen påverkar användningen. Eftersom beslutet ”Annat” räknas som uppklat i statistiken blir det orättvisa jämförelser av uppklaringen mellan olika län om en del län använder beslutet även för ouppklarade brott.

När det gäller beslutet ”Brott kan ej styrkas” framkom att det finns två tolkningar: antingen att brottet ej kan styrkas eller att det inte går att styrka att den misstänkte personen begått brottet. Detta kan också påverka uppklaringen, eftersom brottet räknas som ouppklarat när det finns en misstänkt person. Finns det ingen misstänkt person räknas brottet som uppklat eftersom det då antas att det är brottet som ej kan styrkas.

Resultatet av förstudien visade att vid analyser av uppklaringen för olika län bör en viss försiktighet iakttas, eftersom beslut som räknas som uppklat används på olika sätt.

Det finns också problem i kvaliteten när det gäller nedläggningsgrunden ”misstänkt minderårig”. En del polismyndigheter använder inte det beslutet, utan lägger i stället ner ärendet med beslutet ”Annat” därför att det vid den nedläggningsgrunden går att komplettera med en fritext. Ärenden med misstänkt minderårig hanteras också på olika sätt. I en del fall registreras en misstänkt person innan ärendet läggs ner. I andra fall läggs ärendet ner direkt med nedläggningsgrunden ”misstänkt minderårig” utan att någon misstänkt person registrerats. Om detta beror på att det finns skillnader i bevisnivån för olika ärenden är oklart.

Tabellförteckning

List of tables

Uppklarade brott

Cleared-up offences

2.1	Uppklarade brott, åren 1950–2008 Cleared-up offences, 1950–2008	88
2.2	Total uppklaringsprocent, åren 1950–2008..... Clearance rates, 1950–2008	90
2.3	Anmälda brott, uppklarade brott, total uppklaringsprocent, personuppklaringsprocent och teknisk uppklaringsprocent efter brottstyp, år 2008 Reported offences, cleared-up offences, clearance rates, person-based and technical clearance rates, by type of offence, 2008	92
2.4	Uppklarade brott efter brottstyp, totalt och efter beslut då misstänkt person inte finns, år 2008 Cleared-up offences, by type of offence, total figures and by decision where there is no person suspected of offence, 2008	103
2.5	Uppklarade brott efter brottstyp, totalt och efter beslut då misstänkt person finns samt personuppklaringsprocent (andel åtalsbeslut, strafförelägganden eller åtalsunderlåtelser av antalet anmälda brott), år 2008 Cleared-up offences, by type of offence, total figures and by decision where there is a person suspected of offence and person-based clearance rates (percentage of decisions to prosecute, approved summary imposition of fines by prosecutor or waivers of prosecution in relation to reported offences), 2008	105
2.6	Brottsdeltaganden efter brottstyp, totalt och efter beslut i åtalsfrågan, år 2008 Offence-participations, by type of offence, total figures and by decision to prosecute/not to prosecute, 2008	107

Tabell 2.1. Uppklarade brott, åren 1950–2008
Cleared-up offences, 1950–2008

År	Samtliga brott	Brott mot brottsbalken (strafflagen t.o.m. år 1964)									
		Totalt	därav			Sexualbrott (6 kap.)	därav		Tillgrepps-brott (8 kap.)	därav	
			Brott mot liv och hälsa (3 kap.)	Fullbordade mord, dråp, misshandel med dödlig utgång	Misshandel, grov misshandel		Våldtäkt, våldtäkt ¹	Inbrottsstöld		därav Bo-stadsinbrott ²	
1950	112 430	81 732	..	55	6 682	..	259	37 826	6 304	..	
1955	105 419	88 806	..	62	7 561	..	290	40 634	10 364	..	
1960	127 341	105 714	7 925	67	6 946	3 094	350	52 197	16 005	..	
1965	140 315	115 011	7 787	135	6 950	2 220	384	55 672	17 339	1 657	
1970	267 168	182 573	12 830	68	11 694	1 904	389	83 872	22 885	1 950	
1975	277 179	180 803	14 135	97	13 257	1 481	422	87 952	23 459	2 743	
1976	284 215	180 249	14 149	104	13 199	1 157	383	83 795	22 577	2 911	
1977	269 374	168 493	13 714	107	12 818	1 092	359	79 344	19 791	2 472	
1978	279 323	176 567	14 658	88	13 690	1 447	403	82 459	20 459	2 834	
1979	268 753	174 359	14 750	100	13 708	1 185	450	78 638	18 877	2 292	
1980	354 680	213 252	16 811	106	15 632	1 565	458	89 944	19 286	2 665	
1981	361 978	218 186	15 817	107	14 675	1 380	392	90 961	20 531	2 704	
1982	400 591	240 972	16 892	89	15 641	2 018	498	98 390	20 871	2 904	
1983	383 443	240 236	17 767	89	16 431	1 632	440	98 816	19 689	3 028	
1984	372 861	247 307	17 650	94	16 292	1 740	465	99 413	16 929	2 870	
1985	359 034	244 721	18 365	88	17 011	1 720	415	104 883	16 220	2 487	
1986	363 837	250 540	18 201	113	16 944	1 958	443	103 495	16 054	2 446	
1987	375 130	251 815	19 727	92	18 436	1 843	423	99 640	14 625	1 945	
1988	347 162	240 711	19 372	110	17 920	1 944	488	95 449	13 200	2 134	
1989	361 346	245 597	19 970	114	18 516	2 240	556	96 901	12 530	1 726	
1990	360 036	244 394	21 540	87	20 179	2 076	554	98 157	13 098	1 793	
1991	395 549	265 983	23 374	92	22 056	2 245	620	102 915	13 289	1 952	
1992	368 799	246 184	24 135	122	22 850	2 956	687	102 110	12 459	1 707	
1993	375 307	246 608	27 417	121	25 993	3 739	978	98 298	11 808	1 619	
1994	336 586	226 712	27 338	104	25 977	3 248	863	88 649	11 466	1 742	
1995	289 956	200 124	25 006	112	23 798	2 836	629	80 928	9 647	1 373	
1996	269 310	186 069	23 570	127	22 345	2 703	614	75 048	8 348	1 207	
1997	296 946	202 706	25 536	102	24 289	2 849	567	82 205	8 868	1 507	
1998	313 716 ⁶	217 556	29 749	107	28 398	3 245	736	84 749	8 761	1 465	
1999	287 070 ⁷	197 079	29 950	122	28 543	3 651	807	69 476	6 741	1 180	
2000	312 886 ⁷	204 639	29 228	138	27 614	3 441	807	73 103	7 644	1 468	
2001	314 896	203 751	27 295	124	25 865	3 504	715	68 686	6 940	1 271	
2002	331 097	210 542	28 993	134	27 312	4 104	786	70 931	7 035	1 547	
2003	361 309	240 469	31 204	146	29 333	4 521	1 025	77 084	8 305	1 931	
2004	375 356	248 432	33 643	155	31 547	4 978	1 061	82 698	9 088	2 123	
2005	392 032	260 042	36 597	184	34 391	6 018	1 867	84 843	9 826	2 349	
2006	416 082	266 467	39 376	167	32 127	6 556	2 308	81 303	9 621	2 278	
2007	435 933	284 343	41 368	225	38 889	6 504	2 270	83 552	10 198	2 134	
2008	478 029	311 248	43 114	192	40 433	7 558	3 090	88 481	9 812	2 442	

Källa: *Kriminalstatistik*, *Rättsstatistisk årsbok* och *Statistisk årsbok*.

¹ Inklusive våldförande, åren 1950–1984.

² Inklusive inbrottsstöld av skjutvapen, ammunition och sprängmedel, åren 1965–1967.

³ För år 1975 och framåt avses hela 9 kap. BrB. För perioden 1950–1974 ingår endast bedrägeri, grovt bedrägeri, bedrägligt beteende (1–3 §).

⁴ Inklusive narkotikaförordningen, åren 1950–1983. Fr.o.m. 1983-07-01 regleras brotten i narkotikaförordningen enligt narkotikastrafflagen 5 a §.

⁵ Inklusive rattfylleri under påverkan av narkotika fr.o.m. år 1999.

⁶ De uppkarade brott som avser strafförelägganden år 1998 är skattade.

⁷ Uppgifterna för åren 1999 och 2000 kan ha påverkats av statistikomläggningen åren 1999/2000. Se *Kriminalstatistik 2000*, avsnittet Speciella händelser som påverkat statistiken för år 2000.

						Brott mot övriga författningar			År
						Totalt	därav		
Bil- till- grepp	Stöld ur och från motor- drivet fordon	Butiks- stöld	Rån, grovt rån	Bedrägeri- brott (9 kap.) ³	Skade- görelse- brott (12 kap.)		Brott mot narkotika- straff- lagen ⁴	Ratt- fylleri, grovt ratt- fylleri ⁵	
..	92	12 527	2 336	30 698	7	3 172	1950
..	206	11 992	3 590	16 613	21	7 992	1955
5 815	249	14 858	4 724	21 627	97	10 574	1960
6 814	3 942	9 082	405	18 813	6 078	25 304	330	11 012	1965
10 971	5 444	15 492	569	40 518	8 551	84 595	13 045	15 913	1970
12 183	6 730	19 257	799	37 681 ³	12 174	96 376	17 087	19 598	1975
12 342	6 220	19 280	851	41 675	12 529	103 966	16 686	18 578	1976
10 655	5 721	20 859	1 007	38 056	12 100	100 881	14 834	16 887	1977
10 683	5 814	22 354	967	37 259	14 051	102 756	18 555	19 226	1978
8 970	5 898	22 183	777	39 286	13 433	94 394	17 434	17 851	1979
9 239	6 882	26 130	996	59 381	14 085	141 428	53 406	19 361	1980
8 852	6 811	26 306	950	64 787	13 574	143 792	54 811	18 543	1981
9 021	7 718	31 360	964	70 912	15 048	159 619	64 311	19 068	1982
8 318	7 878	34 898	997	69 769	14 623	143 207	46 561	18 941	1983
7 661	7 089	39 941	1 052	75 457	14 252	125 554	38 181	17 481	1984
7 650	7 411	46 204	963	65 697	14 920	114 313	34 553	16 974	1985
8 052	7 834	46 567	882	71 960	14 598	113 297	32 653	18 413	1986
9 197	7 549	44 662	913	73 725	14 911	123 315	37 855	18 608	1987
9 165	7 479	42 568	897	69 172	14 523	106 451	26 029	18 482	1988
9 618	6 911	45 317	938	70 809	14 484	115 749	30 066	20 381	1989
9 148	7 649	46 449	1 141	63 446	16 556	115 642	24 008	20 540	1990
8 905	6 729	51 494	1 207	73 784	15 777	129 566	26 200	21 457	1991
8 355	5 697	51 601	1 304	49 936	16 337	122 615	25 346	19 637	1992
8 488	5 557	46 122	1 493	45 582	15 638	128 699	33 331	18 832	1993
7 624	5 083	40 889	1 252	36 270	15 517	109 874	25 896	16 585	1994
6 603	5 069	39 594	1 122	27 288	13 883	89 832	20 722	13 369	1995
5 412	4 191	38 097	1 182	21 823	12 035	83 241	19 235	12 079	1996
6 240	4 755	42 605	1 264	22 604	13 612	92 806	22 314	12 299	1997
6 345	4 685	44 435	1 339	24 298	14 103	93 197	24 020	12 081	1998
5 620	4 476	32 547	1 659	21 272	12 400	86 374	23 166	11 261 ⁵	1999
5 720	4 586	33 780	2 241	22 860	13 054	103 165	24 358	15 338	2000
5 311	4 158	32 527	1 638	26 373	13 129	106 192	25 026	16 723	2001
5 695	4 001	33 165	2 046	22 702	12 872	115 120	29 000	18 035	2002
5 462	4 061	36 948	2 215	38 317	14 908	120 840	33 102	19 232	2003
5 516	4 263	40 171	2 104	30 200	15 170	126 924	35 263	20 752	2004
5 224	4 820	38 953	2 606	29 089	15 980	131 990	40 750	21 547	2005
5 069	4 384	36 498	2 566	30 242	17 043	149 615	56 577	24 503	2006
4 868	3 726	35 977	2 944	36 416	19 754	151 590	55 326	26 779	2007
4 355	3 669	40 378	3 042	45 175	20 835	166 781	61 500	27 676	2008

Tabell 2.2. Total upplklaringsprocent, åren 1950–2008

Clearance rates, 1950–2008

Anm. Den totala upplklaringsprocenten är beräknad som en relation mellan det totala antalet upplklarade brott ett visst år, oberoende av när de anmälts, och antalet anmälda brott samma år.

År	Samtliga brott	Brott mot brottsbalken (strafflagen t.o.m. år 1964)									
		Totalt	därav				Sexualbrott (6 kap.)	därav Våldtäkt, grov våldtäkt ¹	Tillgreppsbrott (8 kap.)	därav	
			Brott mot liv och hälsa (3 kap.)	därav Fullbordade mord, dråp, misshandel med dödlig utgång	Miss-handel, grov miss-handel	In-brottsstöld				därav Bo-stadsinbrott ²	
1950	58	51	..	83	91	..	74	34	30	..	
1955	43	39	..	105	88	..	77	25	31	..	
1960	43	38	81	92	80	76	68	26	28	..	
1965	31	29	60	67	59	56	65	19	22	22	
1970	41	32	65	68	64	57	56	21	21	18	
1975	37	28	61	80	62	54	55	19	18	14	
1976	36	26	62	81	62	49	50	17	15	13	
1977	32	24	54	82	54	41	45	15	13	11	
1978	35	26	60	71	60	51	47	17	14	13	
1979	33	25	59	59	59	41	49	16	14	13	
1980	38	28	63	79	63	51	52	17	14	13	
1981	39	29	60	73	60	43	45	18	15	14	
1982	41	30	56	71	55	52	53	18	15	14	
1983	40	30	56	74	56	45	48	18	14	13	
1984	38	29	53	81	53	45	47	17	12	12	
1985	35	27	54	70	53	42	40	17	11	10	
1986	33	26	52	77	52	47	42	15	11	11	
1987	34	27	53	69	53	40	38	15	10	10	
1988	32	25	48	75	48	37	37	15	10	11	
1989	32	24	47	76	47	40	38	14	9	8	
1990	30	23	50	72	50	40	39	13	9	8	
1991	33	25	55	65	55	41	42	14	9	9	
1992	31	23	51	70	51	42	41	14	8	8	
1993	32	24	51	70	51	46	45	14	8	8	
1994	30	23	49	65	48	42	48	14	8	10	
1995	25	20	44	63	44	37	37	12	7	8	
1996	23	18	42	64	42	36	38	11	6	7	
1997	25	19	44	65	44	37	34	11	6	8	
1998	27 ⁶	20	50	58	50	39	37	12	6	8	
1999	24 ⁷	18	47	65	48	40	38	10	5	7	
2000	26 ⁷	19	47	79	47	39	40	10	6	8	
2001	26	19	44	74	43	38	34	10	6	8	
2002	27	20	45	61	44	42	36	10	6	9	
2003	29	22	45	77	45	45	40	12	7	11	
2004	30	23	48	74	47	48	40	13	8	12	
2005	32	24	48	77	47	51	49	13	9	14	
2006	34	26	49	70	48	54	55	14	10	15	
2007	33	26	48	87	47	52	48	14	11	13	
2008	35	27	48	92	48	53	57	16	10	13	

Källa: *Kriminalstatistik, Rättsstatistisk årsbok* och *Statistisk årsbok*.¹ Inklusiva våldförande åren 1950–1984.² Inklusiva inbrottsstöld av skjutvapen, ammunition och sprängmedel åren 1965–1967.³ För år 1975 och framåt avses hela 9 kap. BrB. För perioden 1950–1974 ingår endast bedrägeri, grovt bedrägeri, bedrägligt beteende (1–3 §).⁴ Inklusiva narkotikaförordningen åren 1950–1983. Fr.o.m. 1983-07-01 regleras brotten i narkotikaförordningen enligt narkotikastrafflagen 5 a §.⁵ Inklusiva rattfylleri under påverkan av narkotika fr.o.m. 1999.⁶ De upplklarade brott som avser strafförelägganden år 1998 är skattade.⁷ Uppgifterna för åren 1999 och 2000 kan ha påverkats av statistikomläggningen åren 1999/2000. Se *Kriminalstatistik 2000*, avsnittet Speciella händelser som påverkat statistiken för år 2000.

						Brott mot övriga författningar			År
						Totalt	därav		
Bil- till- grepp	Stöld ur och från motor- drivet fordon	Butiks- stöld	Rån, grovt rån	Bedrägeri- brott (9 kap.) ³	Skade- görelse- brott (12 kap.)		Brott mot narkotika- straff- lagen ⁴	Ratt- fylleri, grovt ratt- fylleri ⁵	
..	48	94	46	92	140	92	1950
..	65	78	45	90	60	88	1955
32	53	84	36	100	66	83	1960
22	7	95	42	63	26	46	45	67	1965
34	10	67	38	64	25	91	83	93	1970
33	8	72	34	75 ³	22	86	81	90	1975
28	6	71	32	78	23	90	93	89	1976
24	6	66	30	66	19	79	71	76	1977
28	6	71	28	72	23	86	90	85	1978
26	6	71	25	55	22	80	77	82	1979
27	7	74	29	59	24	85	90	89	1980
27	7	70	29	67	22	82	81	88	1981
25	8	72	27	75	22	90	94	90	1982
24	8	77	29	79	22	90	97	84	1983
20	6	79	29	83	20	91	100	80	1984
17	6	76	25	69	20	92	96	86	1985
15	5	75	23	73	18	84	86	80	1986
16	5	76	23	73	18	86	90	81	1987
15	5	72	21	68	17	81	90	76	1988
14	4	76	18	77	16	82	89	78	1989
12	5	72	19	59	17	81	91	81	1990
13	5	74	20	91	17	84	85	82	1991
13	4	78	21	69	17	86	87	80	1992
14	5	75	24	71	17	80	82	78	1993
14	5	73	23	73	15	80	84	79	1994
11	4	67	20	54	13	70	73	78	1995
9	3	62	20	32	11	68	62	80	1996
9	3	65	19	51	12	81	73	91	1997
10	3	71	20	56	12	86	76	100	1998
9	3	58	19	47	11	72	63	81 ⁵	1999
9	3	64	25	45	11	76	75	88	2000
9	3	63	19	62	10	78	77	93	2001
9	3	62	23	52	9	77	76	95	2002
10	3	62	26	58	10	79	81	92	2003
12	3	65	24	52	10	81	78	94	2004
12	4	67	28	50	11	81	79	93	2005
14	4	65	30	53	12	81	85	90	2006
15	4	61	34	47	11	76	77	91	2007
16	5	5	34	46	11	72	79	89	2008

Tabell 2.3. Anmälda brott, uppklarade brott, total uppklaringsprocent, personuppklaringsprocent och teknisk uppklaringsprocent efter brottstyp, år 2008

Reported offences, cleared-up offences, clearance rates, person-based and technical clearance rates, by type of offence, 2008

Brottstyp	Anmälda brott 2008		Uppklarade brott 2008			Uppklaringsprocent: Antal brott uppklarade 2008 (anmälda 2008 eller tidigare) i procent av antal anmälda brott 2008				
	brott 2008	Totalt antal	Procent		Totalt	Person-		Tekniskt		
			därav 2008	2007		därav 2008	uppklarade		uppklarade	
SAMTLIGA BROTT	1 377 854	478 029	72	23	3	1	0	35	17	18
Brott mot brottsbalken	1 145 561	311 248	72	23	4	2	0	27	10	18
3-7 kap. Brott mot person	225 526	116 765	72	24	3	1	0	52	14	38
3 kap. Brott mot liv och hälsa	89 145	43 114	68	28	3	1	0	48	18	30
Fullbordat mord och dråp samt misshandel med dödlig utgång (1, 2, 5, 6 §) ¹	209	192	72	22	1	4	1	92	39	53
Mot kvinna	60	70	71	23	1	4	-	117	63	53
Med användning av skjutvapen	3	4	50	50	-	-	-	133	67	67
Utan användning av skjutvapen	57	66	73	21	2	5	-	116	63	53
Mot man	149	121	74	21	-	3	2	81	29	52
Med användning av skjutvapen	36	20	70	20	-	10	-	56	17	39
Utan användning av skjutvapen	113	101	74	22	-	2	2	89	33	57
Försök till mord eller dråp (1, 2 §)	751	416	80	16	3	1	-	55	35	21
Mot kvinna	184	105	84	14	2	-	-	57	36	21
Med användning av skjutvapen	18	8	75	25	-	-	-	44	11	33
Utan användning av skjutvapen	166	97	85	13	2	-	-	58	39	20
Mot man	567	310	78	17	4	1	-	55	34	20
Med användning av skjutvapen	140	50	76	16	-	8	-	36	18	18
Utan användning av skjutvapen	427	260	79	17	4	-	-	61	40	21
Barndråp (3 §)	2	3	67	33	-	-	-	150	-	150
Misshandel inkl. grov, ej med dödlig utgång (5, 6 §)	84 566	40 433	68	28	3	1	0	48	18	30
Misshandel mot barn 0-6 år	1 906	832	69	27	3	0	0	44	9	35
Misshandel mot flicka 0-6 år	824	326	76	22	1	0	1	40	7	33
Obekant med offret	52	29	90	10	-	-	-	56	6	50
Utomhus	28	15	93	7	-	-	-	54	-	54
Inomhus	24	14	86	14	-	-	-	58	13	46
Bekant med offret	772	297	75	23	1	0	1	38	7	31
Utomhus	64	27	74	26	-	-	-	42	16	27
Inomhus	708	270	75	23	1	0	1	38	6	32
Misshandel mot pojke 0-6 år	1 082	458	71	28	1	-	0	42	8	34
Obekant med offret	93	51	92	8	-	-	-	55	4	51
Utomhus	53	29	90	10	-	-	-	55	6	49
Inomhus	40	22	95	5	-	-	-	55	3	53
Bekant med offret	989	407	69	30	1	-	0	41	8	33
Utomhus	108	50	72	24	4	-	-	46	9	37
Inomhus	881	357	68	31	1	-	0	41	8	32
Misshandel mot barn 7-14 år	8 554	5 388	76	22	2	0	0	63	13	50
Misshandel mot flicka 7-14 år	2 911	1 645	78	21	1	0	0	57	12	45
Obekant med offret	489	280	81	18	0	-	0	57	12	45
Utomhus	351	190	79	20	1	-	-	54	12	42
Inomhus	138	90	86	13	-	-	1	65	11	54
Bekant med offret	2 422	1 365	77	22	1	0	0	56	12	44
Utomhus	636	465	85	15	0	-	-	73	12	61
Inomhus	1 786	900	73	25	1	0	0	50	12	39

Tabell 2.3. (forts). Anmälda brott, uppklarade brott, total uppklaringsprocent, personuppklaringsprocent och teknisk uppklaringsprocent efter brottstyp, år 2008

Brottstyp	Anmälda brott 2008				Uppklarade brott 2008				Uppklaringsprocent: Antal brott uppklarade 2008 (anmälda 2008 eller tidigare) i procent av antal anmälda brott 2008		
	brott 2008	Totalt antal		Procent därav anmälda	2008	2007	2006	Tidigare	Anmälningss- år okänt	Totalt därav	
		Person- uppklarade	Teknisk uppklarade								
Misshandel mot pojke 7–14 år	5 643	3 491	81	19	0	0	0	0	62	12	50
Obekant med offret	1 479	836	76	24	0	0	-	-	57	13	43
Utomhus	1 107	615	76	24	0	0	-	-	56	13	43
Inomhus	372	221	76	24	-	-	-	-	59	13	46
Bekant med offret	4 164	2 655	83	17	0	0	0	0	64	11	52
Utomhus	1 545	1 141	87	13	0	0	-	-	74	10	63
Inomhus	2 619	1 514	80	20	0	0	0	0	58	12	46
Misshandel mot barn 15–17 år	6 733	3 343	70	29	0	0	0	0	50	22	27
Misshandel mot flicka 15–17 år	2 389	1 100	73	26	0	0	0	0	46	19	27
Obekant med offret	651	304	74	26	-	-	-	-	47	15	32
Utomhus	461	204	75	25	-	-	-	-	44	13	31
Inomhus	190	100	72	28	-	-	-	-	53	18	34
Bekant med offret	1 738	796	73	27	0	0	0	0	46	20	25
Utomhus	597	292	73	27	-	-	-	-	49	22	27
Inomhus	1 141	504	73	26	1	0	0	0	44	19	25
Misshandel mot pojke 15–17 år	4 344	2 243	69	31	0	0	0	0	52	24	28
Obekant med offret	2 144	1 022	69	31	0	0	0	0	48	21	27
Utomhus	1 747	817	70	30	0	0	0	0	47	20	27
Inomhus	397	205	64	36	-	-	-	-	52	25	27
Bekant med offret	2 200	1 221	69	31	0	0	0	0	56	27	28
Utomhus	1 001	572	68	31	0	0	0	0	57	31	26
Inomhus	1 199	649	69	31	0	0	0	0	54	24	30
Misshandel mot kvinna 18 år eller äldre	25 926	11 958	67	27	3	3	3	0	46	21	25
Obekant med offret	6 854	3 135	67	26	3	4	0	0	46	14	32
Utomhus	3 903	1 728	67	28	4	1	0	0	44	15	29
Inomhus	2 951	1 407	66	24	3	7	0	0	48	12	35
Bekant med offret	19 072	8 823	67	27	3	2	0	0	46	23	23
Utomhus	3 888	1 765	65	31	4	1	0	0	45	22	23
Inomhus	15 184	7 058	68	26	3	3	0	0	46	23	23
Misshandel mot man 18 år eller äldre	41 447	18 912	65	31	3	1	0	0	46	18	28
Obekant med offret	27 781	12 490	65	31	4	1	0	0	45	17	28
Utomhus	19 613	8 353	65	31	4	0	0	0	43	16	27
Inomhus	13 666	4 137	64	31	4	1	0	0	51	19	32
Bekant med offret	6 159	2 982	64	31	3	1	0	0	47	19	27
Utomhus	7 507	3 440	67	30	3	1	0	0	48	22	27
Inomhus	231	180	52	38	5	4	1	0	46	18	28
Vållande till annans död (7, 10 §)	101	74	38	55	7	-	-	-	73	51	22
I samband med trafikolycka	37	31	39	32	6	23	-	-	84	16	68
I samband med arbetsolycka	93	75	72	23	3	-	3	-	81	13	68
Övriga fall	1 639	1 275	75	19	5	0	0	0	78	4	74
Vållande till kroppsskada eller sjukdom, inte i samband med trafikolycka (8, 10 §)	896	761	75	19	6	0	0	0	85	2	83
I samband med arbetsolycka	743	514	76	19	5	0	-	-	69	6	63
Övriga fall	1 747	615	76	20	3	0	-	-	35	3	32
Framkallande av fara för annan (9, 10 §)	73	60	70	20	8	2	-	-	82	3	79
Fara som framkallats för arbetstagare	1 674	555	77	20	2	0	-	-	33	3	30
Övriga fall											

Tabell 2.3. (forts). Anmälda brott, uppljade brott, total uppljningsprocent, personuppljningsprocent och teknisk uppljningsprocent efter brottstyp, år 2008

Brottstyp	Anmälda brott 2008			Uppljade brott 2008			Uppljningsprocent: Antal brott uppljade 2008 (anmälda 2008 eller tidigare) i procent av antal anmälda brott 2008		
	Anmälda brott 2008	Procent		Totalt antal	Procent		Totalt därav	Person- uppljade	Teknisk uppljade
		2008	2007		2008	2007			
4 kap. <i>Brott mot frihet och frid</i>	110 885	56 829	74	23	3	1	0	51	41
Människohandel för sexuella ändamål (1a §)	15	7	57	14	14	-	14	47	47
Människohandel för annat än sexuella ändamål (1a §)	8	6	67	33	-	-	-	75	63
Grov fridskränkning (4a §)	929	461	65	29	5	1	0	50	19
Grov kvinnofridskränkning (4a §)	2 733	1 307	70	24	4	2	0	48	16
Hemfridsbrott, olega intrång (6 §)	8 574	4 151	73	24	3	1	-	48	12
Olagligt hot (5 §)	50 511	25 879	71	26	3	1	0	51	13
Mot barn under 18 år	6 204	3 450	74	24	1	0	0	56	13
Mot kvinna 18 år eller äldre	20 034	9 897	70	26	3	1	-	49	15
Mot man 18 år eller äldre	22 314	11 559	70	26	3	1	-	52	12
Mot grupp	1 959	973	71	25	3	1	-	50	10
Ofredande (7 §)	43 547	22 930	78	19	2	1	0	53	5
Mot barn under 18 år	4 459	2 535	81	17	1	0	-	57	5
Mot kvinna 18 år eller äldre	22 282	11 818	77	20	2	1	0	53	6
Mot man 18 år eller äldre	14 263	7 372	79	18	2	0	0	52	5
Mot grupp	2 543	1 205	76	20	2	1	-	47	3
Dataintrång (9c §)	1 282	660	69	21	7	2	-	51	3
Övriga brott mot 4 kap. (1–4, 8, 9, 9a §)	3 286	1 428	74	24	2	1	-	43	12
5 kap. <i>Årekränkingsbrott</i>	9 752	8 077	86	13	1	0	0	83	3
6 kap. <i>Sexualbrott</i>	14 342	7 558	71	23	4	2	0	53	22
Våldtäkt inkl. grov (1, 4 §)	5 446	3 090	74	19	5	2	0	57	29
Mot barn under 15 år (4 §)	1 421	1 103	70	18	11	0	0	78	48
Mot flicka under 15 år	1 278	978	73	16	11	-	0	77	50
Fullbordad våldtäkt	1 220	942	74	15	12	-	0	77	51
Utomhus	176	90	73	24	2	-	-	51	13
Inomhus	1 044	852	74	14	13	-	0	82	58
Försök till våldtäkt	58	36	61	39	-	-	-	62	26
Utomhus	25	16	63	38	-	-	-	64	20
Inomhus	33	20	60	40	-	-	-	61	30
Mot pojke under 15 år	143	85	71	29	-	-	-	59	19
Fullbordad våldtäkt	137	81	72	28	-	-	-	59	19
Utomhus	20	19	63	37	-	-	-	95	10
Inomhus	117	62	74	26	-	-	-	53	21
Försök till våldtäkt	6	4	50	50	-	-	-	67	17
Utomhus	-	1	-	100	-	-	-	-	-
Inomhus	6	3	67	33	-	-	-	50	17
Mot barn 15–17 år (4 §)	995	490	81	18	0	1	-	49	19
Mot flicka 15–17 år	978	480	82	17	0	1	-	49	19
Fullbordad våldtäkt	895	430	84	16	-	-	-	48	20
Utomhus	196	95	85	15	-	-	-	48	7
Inomhus	699	335	84	16	-	-	-	48	23
Försök till våldtäkt	83	50	58	32	2	8	-	60	12
Utomhus	51	31	58	26	3	13	-	61	8
Inomhus	32	19	58	42	-	-	-	59	19

Tabell 2.3. (forts). Anmälda brott, uppklarade brott, total uppklaringsprocent, personuppklaringsprocent och teknisk uppklaringsprocent efter brottstyp, år 2008

Brottstyp	Anmälda uppklarade brott 2008			Uppklaringsprocent: Antal brott uppklarade 2008 (anmälda 2008 eller tidigare) i procent av antal anmälda brott 2008		
	Anmälda brott 2008	Procent		Totalt antal	Person- uppklarade	Teknisk uppklarade
		2008	2007			
Mot pojke 15–17 år	17	10	60	40	-	-
Fullbordad våldtäkt	14	8	50	50	-	-
Utomhus	2	2	100	-	-	-
Inomhus	12	6	67	33	-	-
Försök till våldtäkt	3	2	100	-	-	-
Utomhus	-	-	-	-	-	-
Inomhus	3	2	100	-	-	-
Mot kvinna 18 år eller äldre (1 §)	2 946	1 353	80	17	1	2
Fullbordad våldtäkt	2 554	1 217	81	17	1	2
Utomhus	464	184	79	18	2	1
Inomhus	2 090	1 033	81	16	1	2
Försök till våldtäkt	392	136	77	19	1	3
Utomhus	205	71	75	20	1	4
Inomhus	187	65	80	18	-	2
Mot man 18 år eller äldre (1 §)	84	38	74	24	-	3
Fullbordad våldtäkt	81	37	73	24	-	3
Utomhus	23	9	100	-	-	-
Inomhus	58	28	64	32	-	4
Försök till våldtäkt	3	1	100	-	-	-
Utomhus	-	-	-	-	-	-
Inomhus	3	1	100	-	-	-
Sexuellt tvång, utnyttjande m.m. (2, 3, 5–7 §)	1 315	892	63	29	4	4
Mot barn under 15 år	960	687	64	29	3	3
Nära relation till offret	531	425	64	30	3	3
Övriga fall	344	250	62	30	4	4
Mot barn 15–17 år	85	58	71	24	-	5
Nära relation till offret	38	35	66	34	-	-
Övriga fall	41	22	77	9	-	14
Mot person 18 år eller äldre	270	147	58	30	7	5
Utnyttjande av barn under 18 år för sexuell posering, inkl grov (8 §)	70	68	57	40	3	-
Köp av sexuell handling av barn under 18 år (9 §)	46	27	52	44	4	-
Sexuellt ofredande (10 §)	7 227	3 365	71	25	3	1
Exhibitionism	1 162	466	73	23	3	1
Annat sexuellt ofredande	6 065	2 899	71	25	3	1
Mot barn under 15 år	1 517	875	65	31	4	1
Mot barn 15–17 år	3 776	1 632	74	22	4	0
Övriga fall	187	95	61	34	4	1
Köp av sexuell tjänst (11 §)	51	21	38	43	19	-
Koppleri, grovt koppleri (12 §)	1 402	1 187	87	11	1	0
7 kap. Brott mot familj	1 385	1 179	87	11	1	0
Egenmäktighet med barn (4 §)	17	8	75	13	-	13
Övriga brott mot 7 kap. (1, 3a §)						

Tabell 2.3. (forts). Anmälda brott, uppklarade brott, total uppklaringsprocent, personuppklaringsprocent och teknisk uppklaringsprocent efter brottstyp, år 2008

Brottstyp	Anmälda brott 2008			Uppklarade brott 2008			Uppklaringsprocent: Antal brott uppklarade 2008 (anmälda 2008 eller tidigare) i procent av antal anmälda brott 2008		
	brott 2008	Procent		brott 2008	Procent		Totalt därav	Person- uppklarade	Tekniskt uppklarade
		antal	därav anmälda		antal	därav anmälda			
		2008	2007	2006	Tidi- gare	Anmälning- år ökänt	19	8	11
8-12 kap. Brotts mot förmögenhet	869 778	164 050	73	21	4	2	0	19	8
8 kap. Stöld, rån m.m.	559 541	88 481	78	19	2	1	0	16	7
Tillgrepp av motordrivet fortkäfningsmedel (7 §)	44 717	7 100	74	22	3	2	-	16	5
Bil	27 929	4 355	73	23	3	2	-	16	6
Försök till bil tillgrepp	7 991	553	67	28	3	2	-	7	3
Fullbordat bil tillgrepp	19 938	3 802	74	22	3	2	-	19	7
Lasbil, släpfordon, järnvägsvagn eller lastbärare (container eller motsvarande) avsedd för yrkesmässig godsbehandling	537	114	60	39	2	-	-	21	10
Övriga bilar	19 401	3 688	74	21	3	2	-	19	7
Motorcykel	3 499	621	77	19	2	2	-	18	3
Moped	9 866	1 590	75	21	2	2	-	16	4
Båt	1 183	142	70	19	4	7	-	12	1
Annat	2 240	392	75	22	2	2	-	18	6
Tillgrepp av icke motordrivet fortkäfningsmedel (1, 2, 4 §)	67 727	1 812	75	21	2	1	-	3	1
Cykel	66 335	1 694	76	21	2	1	-	3	1
Båt	1 173	85	69	26	4	1	-	7	2
Annat	219	33	67	30	3	-	-	15	9
Inbrottsstöld, inte av skjutvapen (1, 2, 4 §)	94 011	9 812	73	21	3	3	0	10	4
I skola, kyrka, idrottsanläggning och lokal för kultur	8 474	951	67	22	6	5	-	11	4
I skola, bibliotek, fritidshem, m.m.	5 545	729	64	24	7	5	-	13	5
I idrottsanläggning, kyrka, museum m.m.	2 929	222	74	17	5	5	-	8	3
I hotell, kafé, restaurang, biograf, teater, nöjes-, samlings- och ungdomslokal m.m.	5 263	618	74	22	1	4	-	12	5
I butik, apotek, kiosk m.m.	7 735	1 174	72	22	3	3	-	15	7
I butik, varuhus o.d.	6 115	941	72	23	3	3	-	15	7
I kiosk, automat och skyltskåp	1 467	184	74	21	2	3	-	13	5
I apotek och läkemedelsförråd	153	49	67	24	4	4	-	32	14
I industri, verkstad, byggplats, lager, garage, hamnområde, kontor m.m.	19 677	1 857	73	20	3	4	-	9	4
I kontor	5 367	603	65	23	3	8	-	11	5
Övrigt	14 310	1 254	77	18	3	2	-	9	3
I bostad, fritidshus m.m.	37 870	3 521	76	18	2	3	-	9	3
I bostad (lägenhet, villa)	18 176	2 442	77	19	2	3	-	13	4
Villa, radhus o.d.	10 790	1 345	74	21	2	4	-	12	5
Fullbordat inbrott	8 980	1 115	72	22	2	4	-	12	5
Försök till inbrott	1 810	230	80	16	2	2	-	13	4
Lägenhet	7 386	1 097	80	16	2	2	-	15	4
Fullbordat inbrott	6 052	907	79	17	2	2	-	15	4
Försök till inbrott	1 334	190	85	12	1	2	-	14	3
I källare och på vind	12 671	582	77	19	4	1	-	5	1
I fritidshus	7 023	497	75	17	4	5	-	7	3
Övrigt	14 992	1 691	70	24	3	3	0	11	4
Stöld (även inbrottsstöld) av skjutvapen, ammunition och sprängämnen (1, 2, 4 §)	267	67	76	22	-	1	-	25	9
Från militärt förråd/inom militärföräggning	15	16	94	6	-	-	-	107	73

Tabell 2.3. (forts). Anmälda brott, uppljade brott, total uppljaringsprocent, personuppljaringsprocent och teknisk uppljaringsprocent efter brottstyp, år 2008

Brottstyp	Anmälda brott 2008			Uppljarade brott 2008			Uppljaringsprocent: Antal brott uppljarade 2008 (anmälda 2008 eller tidigare) i procent av antal anmälda brott 2008		
	brott 2008	Totalt antal		Procent	2008	2007	2006	Totalt därav	
		2008	2007					Person- uppljarade	Tekniskt uppljarade
							Tidigare	Person- uppljarade	Tekniskt uppljarade
Från skytteorganisation, vapenhandlare och sprängämnesförråd	27	6	83	17	-	-	-	7	15
I bostad (lägenhet, villa) och fritidshus	159	34	62	35	-	3	-	4	17
Övrig stöld av skjutvapen o.d.	66	11	91	9	-	-	-	5	12
Övrig stöld och snatteri (1, 2, 4 §)	324 002	62 098	80	18	2	1	-	10	9
Från fordon m.m.	87 768	4 173	76	20	2	2	-	2	3
Ur och från motordrivet fordon	79 932	3 669	75	20	2	2	-	2	3
Från cykel	1 014	58	83	16	-	2	-	1	5
Från båt	3 192	150	72	23	2	3	-	2	3
Under yrkesmässig transport	3 630	296	81	15	4	-	-	2	6
Ur och från lastbil, släpfordon, järnvägsvagn, fartyg eller lastbärare (container eller motsvarande) avsedd för yrkesmässig godsbefordran	1 797	144	79	17	3	-	-	2	6
Under övrig yrkesmässig transport	1 833	152	83	13	4	-	-	2	6
I skola, kyrka, idrottsanläggning och lokal för kultur	23 129	1 551	77	21	1	1	-	2	5
I skola, bibliotek, fritidshem m.m.	12 274	1 022	74	23	1	1	-	2	6
I idrottsanläggning, kyrka, museum m.m.	10 855	529	81	17	1	1	-	1	4
I hotell, kafé, restaurang, biograf, teater, nöjes-, samlings- och ungdomslokal m.m.	19 771	1 062	79	17	3	1	0	1	4
I butik, varuhus o.d.	63 734	40 378	80	18	1	0	-	44	20
I industri, verkstad, byggplats, lager, hamnområde, kontor m.m.	7 777	1 118	72	25	2	1	-	6	9
I kontor	3 294	480	67	30	1	1	-	3	11
Övrigt	4 483	638	76	21	2	1	-	8	7
I bostad m.m.	18 377	4 582	81	17	2	1	-	3	22
I bostad (lägenhet, villa)	17 202	4 509	81	17	2	1	-	3	23
I källare och på vind	1 175	73	84	14	3	-	-	1	5
Väskryckning (inte rån)	2 065	277	83	16	1	0	-	3	10
Ficksstöld	38 648	1 899	88	12	1	0	-	5	4
Övrigt	62 733	7 058	78	19	2	1	-	2	9
Rån inkl. grovt (5, 6 §)	8 909	3 042	77	20	1	1	0	14	20
Bankrån	155	85	65	28	5	2	-	44	11
Med användning av skjutvapen	114	56	68	25	4	4	-	40	9
Utan användning av skjutvapen	41	29	59	34	7	-	-	71	17
Butiksbrån	1 007	368	77	19	2	2	-	26	11
Med användning av skjutvapen	381	117	79	16	3	1	-	20	10
Utan användning av skjutvapen	626	251	76	20	2	2	-	29	11
Rån mot värdebeholdning	16	6	67	17	17	-	-	6	31
Med användning av skjutvapen	10	6	67	17	17	-	-	10	50
Utan användning av skjutvapen	6	-	-	-	-	-	-	-	-
Rån mot värdetransport	58	20	55	35	5	5	-	19	16
Med användning av skjutvapen	43	13	62	31	-	8	-	19	12
Utan användning av skjutvapen	15	7	43	43	14	-	-	20	27
Taxibrån	86	47	79	19	2	-	-	36	19
Med användning av skjutvapen	25	12	100	-	-	-	-	40	8
Utan användning av skjutvapen	61	35	71	26	3	-	-	34	23
Rån mot funktionshindrad	92	30	77	17	3	3	-	13	20
Med användning av skjutvapen	6	1	100	-	-	-	-	-	17
Utan användning av skjutvapen	86	29	76	17	3	3	-	14	20

Tabell 2.3. (forts). Anmälda brott, uppklarade brott, total uppklaringsprocent, personuppklaringsprocent och teknisk uppklaringsprocent efter brottstyp, år 2008

Brottstyp	Anmälda brott 2008			Uppklarade brott 2008			Uppklaringsprocent: Antal brott uppklarade 2008 (anmälda 2008 eller tidigare) i procent av antal anmälda brott 2008		
	brott	Procent		Totalt antal	Procent		Totalt därav	Person- uppklarade	Tekniskt uppklarade
		2008	2007		2008	2007			
Rån mot privatperson	6 120	2 002	78	20	1	0	33	11	22
Rån mot privatperson under 18 år	1 541	601	77	22	0	-	39	15	24
Utomhus	1 385	534	78	22	0	-	39	15	23
Med användning av skjutvapen	47	14	64	29	7	-	30	21	9
Utän användning av skjutvapen	1 338	520	78	22	-	-	39	15	24
Inomhus	156	67	76	21	3	-	43	15	28
Med användning av skjutvapen	6	2	100	-	-	-	33	17	17
Utän användning av skjutvapen	150	65	75	22	3	-	43	15	29
Rån mot privatperson 18 år eller äldre	4 579	1 358	81	18	0	0	30	9	20
Utomhus	3 889	1 098	82	17	-	0	28	8	20
Med användning av skjutvapen	220	95	84	13	-	3	43	13	30
Utän användning av skjutvapen	3 669	1 003	82	18	-	0	27	7	20
Inomhus	690	260	77	22	0	-	38	18	20
Med användning av skjutvapen	95	36	81	19	-	-	38	19	19
Utän användning av skjutvapen	595	224	77	23	0	-	38	17	20
Övriga rån	1 375	482	77	21	2	1	35	14	21
Med användning av skjutvapen	195	60	77	23	-	-	31	13	17
Utän användning av skjutvapen	1 180	422	77	21	2	1	36	14	22
Övriga brott mot 8 kap. (8-10 §)	19 908	4 550	73	22	4	1	23	3	20
9 kap. Bedrägeri och annan oredlighet	98 356	45 175	68	21	7	4	46	12	34
Bedrägeri inkl. grovt. bedrägligt beteende (1-3 §)	91 072	40 636	68	20	7	4	45	11	34
Automatmissbruk	4 832	1 789	65	32	2	1	37	9	28
Datorbedrägeri	18 173	7 825	77	15	6	2	43	7	36
Med kontokort (inte automatmissbruk)	12 756	4 432	73	18	5	5	35	9	26
Med hjälp av Internet	10 260	3 554	65	29	6	0	35	13	22
Overskridet eget konto	14	300	2	3	90	5	2 143	1 943	200
Mot försäkringsbolag	324	151	26	35	18	19	47	24	23
Avs. husrum, förtäring, transport m.m.	2 859	1 942	74	21	3	1	68	11	57
Bedrägeri med hjälp av s.k. blifaktura	9 976	3 616	82	14	4	0	36	3	33
Övrigt bedrägeri	31 878	17 027	62	23	9	7	53	15	38
Utpressning, ocker (4, 5 §)	1 747	945	66	22	4	8	54	16	38
Häleri, häleriförseelse (6, 6a, 7 §)	3 808	2 804	61	28	9	2	74	48	26
Penninghäleri, penninghäleriförseelse (6a, 7a §)	173	126	33	48	15	2	73	54	18
Vanemässigt eller stor omfattning (6 §)	499	415	63	23	11	3	83	59	24
Övrigt	3 136	2 263	62	28	8	2	72	45	27
Övriga brott mot 9 kap. (3a, 8-10 §)	1 729	790	67	15	2	15	46	9	37
10 kap. Förskingring och annan trolöshet	7 541	4 811	67	24	6	3	64	13	50
Förskingring, grov förskingring, undandräkt (1-3 §)	1 503	988	43	34	15	8	66	20	45
Olovligt förfogande (4 §)	3 238	1 964	76	19	4	1	61	6	54
Trolöshet mot huvudman (5 §)	298	202	37	33	15	15	68	16	51
Olovligt brukande (7 §)	2 127	1 501	76	21	2	1	71	19	52
Fyndförseelse (8 §)	352	133	67	29	3	1	38	15	23
Behörighetsmissbruk (6 §)	23	23	65	17	4	13	100	30	70

Tabell 2.3. (forts). Anmälda brott, uppklarade brott, total uppklaringsprocent, personuppklaringsprocent och teknisk uppklaringsprocent efter brottstyp, år 2008

Brottstyp	Anmälda brott 2008			Uppklarade brott 2008			Uppklaringsprocent: Antal brott uppklarade 2008 (anmälda 2008 eller tidigare) i procent av antal anmälda brott 2008		
	Anmälda brott 2008	Totalt antal		Procent	Totalt därav	Person-		Teknisk	
		2008	2007			2006	uppklarade		uppklarade
11 kap. <i>Brott mot borgenärer m.m.</i>	9 252	4 748	45	37	9	9	51	33	19
Oredlighet mot borgenärer (1, 2 §)	243	93	20	33	18	28	38	9	30
Försvarande av konkurs eller exekutiv förrättning (2 §)	12	-	-	-	-	-	-	-	-
Vårslöshet mot borgenärer (3 §)	20	8	25	-	-	75	40	-	40
Otillbörligt gynnande av borgenär (4 §)	35	12	8	42	-	50	34	17	17
Bokföringsbrott (5 §)	8 942	4 635	45	37	9	9	52	33	18
12 kap. <i>Skadegörelsebrott</i>	195 088	20 835	70	25	4	1	11	4	7
Skadegörelse, grov skadegörelse, åverkän (1-3 §)	195 030	20 792	70	26	4	1	11	4	7
På motorfordon (inte genom brand)	45 486	4 031	68	27	4	1	9	3	6
Genom brand (även på motorfordon)	6 607	1 030	81	18	1	0	16	2	13
Klotter mot kollektivtrafik	24 793	806	41	41	13	5	3	2	1
Övrigt klotter	42 498	4 086	72	24	4	1	10	4	5
Mot stat, kommun, landsting (ej klotter)	29 820	2 000	75	22	3	0	7	2	4
Annan skadegörelse (ej klotter)	45 826	8 839	71	26	3	1	19	7	13
Tagande av olovlig väg (4 §)	58	43	79	14	7	-	74	-	74
13-15 kap. <i>Brott mot allmänheten</i>	19 822	10 611	65	26	7	2	54	20	33
13 kap. <i>Allmänfarliga brott</i>	6 510	2 489	74	22	3	1	38	6	32
Mordbrand, grov mordbrand (1, 2 §)	2 466	842	73	22	2	2	34	9	25
Allmänfarlig vårdslöshet (6 §)	3 508	1 523	75	22	2	0	43	5	39
Vällande av brand	2 946	1 289	74	23	3	0	44	5	39
Annan allmänfarlig vårdslöshet	562	234	80	18	2	-	42	3	38
Spridande av gift eller smitta, förgöring, vårdslöshet med gift eller smittämne (7-9 §)	18	7	71	29	-	-	39	-	39
Övriga brott mot 13 kap. (3-5 b, 10 §)	518	117	70	19	10	1	23	5	18
14 kap. <i>Förfälskningsbrott</i>	8 344	4 717	52	32	12	3	57	25	32
Urkundsförfälskning m.m. (1-4, 9 §)	5 656	3 892	49	33	14	4	69	32	37
Check	47	51	37	41	18	-	109	49	60
Legitimationshandling	1 676	1 038	64	28	5	2	62	39	23
Handling som använts för illegal invandring: svenskt eller utländskt pass, resedokument, främlingspass, stickers för visering ochuppehållstillstånd	187	207	67	25	6	1	111	73	38
Övrig legitimationshandling	1 489	831	64	29	5	2	56	35	21
Övrig urkundsförfälskning	3 933	2 803	43	35	17	5	71	29	42
Signaturförfälskning (5, 9 §)	46	18	22	39	33	6	39	4	35
Penningförfälskning m.m. (6, 6a, 9, 10 §)	1 320	247	79	19	2	1	19	1	18
Övriga brott mot 14 kap. (7-9 §)	1 322	560	67	26	6	1	42	17	25
15 kap. <i>Mened, falskt åtal m.m.</i>	4 968	3 405	75	20	3	1	69	31	38
Mened, osann partsutsaga m.m. (1-3 §)	341	234	58	27	6	3	69	16	53
Missbruk av urkund avseende pass och övriga resedokument samt utfärdat pass på falska grunder (11, 12 §)	771	353	73	25	1	-	46	37	9
Övriga brott mot 15 kap. (4-11, 13 §)	3 856	2 818	77	19	3	1	73	31	42
16-20 kap. <i>Brott mot staten</i>	30 435	19 822	68	27	4	1	65	29	36
16 kap. <i>Brott mot allmän ordning</i>	3 998	2 173	69	21	6	3	54	13	41
Falskt larm (15 § 1, 2 st)	612	213	71	21	6	0	35	12	22
Missbruk av larmanordning (15 § 3 st)	216	88	77	18	3	1	41	11	30

Tabell 2.3. (forts). Anmälda brott, uppklarade brott, total uppklaringsprocent, personuppklaringsprocent och teknisk uppklaringsprocent efter brottstyp, år 2008

Brottstyp	Anmälda brott 2008				Uppklarade brott 2008				Uppklaringsprocent: Antal brott uppklarade 2008 (anmälda 2008 eller tidigare) i procent av antal anmälda brott 2008					
	brott 2008	Totalt antal	Procent därav anmälda		2008	2007	2006	Tidigare år okänt	Totalt därav	Personuppklarade	Tekniskt uppklarade	Totalt därav	Personuppklarade	Tekniskt uppklarade
			2008	2007										
Hets mot folkgrupp (8 §)	780	412	74	19	4	4	0	53	9	44	53	9	44	
Olaga diskriminering (9 §)	308	266	80	15	4	0	-	86	1	86	86	1	86	
Barnpornografibrott (10 a §)	336	267	43	28	10	19	0	79	33	47	79	33	47	
Internetrelaterat barnpornografibrott	272	151	60	34	3	2	1	56	19	37	56	19	37	
Övriga barnpornografibrott	64	116	21	19	19	41	-	181	92	89	181	92	89	
Övriga brott mot 16 kap. (1-6, 10-14 §)	1 746	927	70	22	6	1	1	53	15	38	53	15	38	
17 kap. <i>Brott mot allmän verksamhet</i>	20 887	12 651	61	34	4	1	0	61	39	21	61	39	21	
Våld mot tjänsteman (1, 5 §)	4 903	2 778	57	38	5	1	0	57	42	15	57	42	15	
Mot polisman (1 §)	1 039	731	58	36	4	1	0	70	54	17	70	54	17	
Mot ordningsvakt (1 §)	2 045	1 026	52	41	6	1	-	50	40	10	50	40	10	
Mot annan person (1, 5 §)	1 819	1 021	60	35	4	1	-	56	38	18	56	38	18	
Hot m.m. mot tjänsteman (1, 2, 5 §)	5 777	3 592	60	33	5	1	0	62	42	21	62	42	21	
Våldsamt moistånd (4, 5 §)	4 379	3 499	58	36	5	1	0	80	61	19	80	61	19	
Övriga brott mot 17 kap. (7-13, 15 §)	5 828	2 782	68	28	3	1	0	48	19	28	48	19	28	
18 kap. <i>Högmålsbrott</i>	-	-	-	-	-	-	-	-	-	-	-	-	-	
19 kap. <i>Brott mot rikets säkerhet</i>	10	6	100	-	-	-	-	60	20	40	60	20	40	
20 kap. <i>Tjänstefel m.m.</i>	5 540	4 992	87	11	1	0	0	90	1	90	90	1	90	
Brott mot specialtraffrättsliga författningar	232 293	166 781	72	25	3	1	0	72	52	20	72	52	20	
Brott mot trafikbrottslagen	82 380	67 120	78	20	2	1	0	81	65	16	81	65	16	
Grov vårdslöshet i trafik (1 § 2 st)	1 137	717	64	32	3	1	0	63	39	25	63	39	25	
Olovlig körning, grov olovlig körning (3 § 1 st)	38 888	34 018	77	20	2	1	0	87	77	10	87	77	10	
Rattfylleri, grovt rattfylleri (4, 4a §)	18 845	17 514	85	14	1	0	0	93	78	15	93	78	15	
Rattfylleri under påverkan av narkotika (4 § 2 st)	12 269	10 162	71	27	2	0	0	83	60	22	83	60	22	
Smitning (5 §)	10 146	4 066	75	22	3	0	-	40	8	32	40	8	32	
Övriga brott (3 § 2 och 3 st)	1 095	643	76	20	2	0	1	59	42	17	59	42	17	
Brott mot narkotikastrafflagen	78 188	61 500	72	26	2	0	0	79	58	21	79	58	21	
Overlåtelse m.m. (1-3a §)	6 390	4 007	72	26	1	0	0	63	49	14	63	49	14	
Innehav (1-3 §)	24 764	18 498	71	26	2	1	0	75	55	20	75	55	20	
Eget bruk (1-3 §)	46 569	38 686	73	25	2	0	0	83	60	23	83	60	23	
Framställning (1-3 §)	465	309	68	28	3	1	0	66	52	14	66	52	14	
Brott mot miljöbalken (29 kap.)	4 579	2 284	52	34	9	5	0	50	5	44	50	5	44	
Miljöbrott inkl. grovt miljöbrott (1 §)	1 074	727	53	41	4	3	-	68	5	63	68	5	63	
Brott eller förseelse mot områdesskydd (2, 2a §)	324	115	57	38	2	2	2	35	10	26	35	10	26	
Artskydd inkl. grovt (2b §)	52	37	62	38	-	-	-	71	8	63	71	8	63	
Miljöfarlig eller olovlig kemikaliehantering (3, 3a §)	158	89	39	43	11	7	-	56	7	49	56	7	49	
Otillåten miljöverksamhet "genom avsaknad av tillstånd etc." (4 § 1st)	625	332	42	33	14	10	0	53	7	47	53	7	47	
Otillåten miljöverksamhet genom brytande av villkor etc. (4 § 2 st)	223	126	44	36	13	8	-	57	7	49	57	7	49	
Försvarande av miljökontroll (5 §)	74	33	52	36	6	6	-	45	4	41	45	4	41	
Bristfällig miljöinformation (6 §)	11	5	20	20	40	20	-	45	9	36	45	9	36	
Nedskräpning (7 §)	1 704	531	67	24	8	1	-	31	4	28	31	4	28	
Övriga brott mot miljöbalken (8 §)	334	187	64	29	4	3	1	56	7	49	56	7	49	

Tabell 2.3. (forts). Anmälda brott, uppljade brott, total uppljningsprocent, personuppljningsprocent och teknisk uppljningsprocent efter brottstyp, år 2008

Brottstyp	Anmälda brott 2008			Uppljade brott 2008			Uppljningsprocent: Antal brott uppljade 2008 (anmälda 2008 eller tidigare) i procent av antal anmälda brott 2008			
	Anmälda brott 2008	Totalt		Totalt	Procent		Totalt	därav		
		2008	2007		2006	2008		2007	Personuppljade	Teknisk uppljade
Brott mot skattebrottslagen m.m.³	16 467	5 712	46	37	7	10	0	35	19	15
Brott mot skattebrottslagen (2–10 §) ³	15 813	5 332	45	38	7	10	0	34	19	14
Grovt skattebrott	3 774	911	36	30	11	23	-	24	18	6
Skattebrott (2 §), skatteförelse (3 §), grovt skattebrott avseende mervärdesskattelagen (4 §)	2 215	1 066	39	44	7	9	0	48	26	22
Skattebrott (2 §), skatteförelse (3 §), grovt skattebrott avseende övrig skattelagsiftning (4 §)	4 137	1 176	45	39	7	9	-	28	17	12
Värdslös skatteuppgift (5 §)	73	25	48	24	28	-	-	34	25	10
Skatteavdragsbrott (6 §)	28	4	75	25	-	-	-	14	-	14
Skatteredovisningsbrott (7 §), värdslös skatteredovisning (8 §)	370	120	60	27	3	11	-	32	14	19
Försvarande av skattekontroll (10 §)	5 216	2 030	51	37	6	6	-	39	20	19
Lagen om näringsförbud, överträdelse Aktielagslagen	77	27	33	44	11	11	-	35	18	17
Lag om straff för marknadsmissbruk m.m. Insiderbrott (2–7 §)	254	112	37	29	5	29	-	44	9	35
Marknadsmissbruk (8 §)	323	241	77	22	1	-	-	75	25	50
Rapporteringskyldighet, åsidosättande (13 §)	104	83	61	36	2	-	-	80	6	74
Lag om straff för finansiering av särskilt allvarlig brottslighet i vissa fall, m.m.	219	155	87	13	-	-	-	71	34	37
	-	3	-	100	-	-	-	-	-	-
Brott mot bidragsbrottslagen	9 281	4 180	34	50	11	4	0	45	26	19
Mot Försäkringskassan ⁴	7 621	3 979	31	52	12	5	0	52	29	23
Mot kommunerna	697	116	82	17	-	-	1	17	10	7
Mot a-kassorna och Arbetsförmedlingen	895	83	95	5	-	-	-	9	7	2
Mot PPM, CSN och Migrationsverket	68	2	100	-	-	-	-	3	1	1
Brott mot övriga specialstraffrättsliga förordningar	41 398	25 985	67	27	4	1	0	63	40	23
Smugglingslagen (3–13 §) ⁵	3 410	1 612	64	30	4	2	0	47	38	10
Smugglingsbrott och olovlig in- och utförelse, ej narkotika (3–5, 7 §)	1 407	803	56	36	5	2	0	57	46	11
Narkotikasmuggling och olovlig in- och utförelse av narkotika (6, 7 §)	1 607	677	72	25	2	1	0	42	33	9
Tullbrott och värdslös tullredovisning (8–11 §)	315	77	79	18	1	1	-	24	21	3
Olovlig befattning med smuggelgods (12–13 §)	81	55	55	29	7	4	5	68	49	19
Lagen om kontroll av narkotika (13 §)	31	15	67	33	-	-	-	48	-	48
Alkohollagen (10 kap.)	9 268	3 406	79	18	2	0	0	37	26	10
Olovlig spritillverkning m.m. (1, 1a, 3 §)	256	253	63	34	3	-	0	99	80	18
Förvärv och/eller innehav av olovligt tillverkad sprit eller mask som är avsedd för olovlig sprit-tillverkning (1 § 3 p)	185	133	62	35	3	-	-	72	57	15
Olovlig försäljning, grov olovlig försäljning, innehav och olovligt anskaffande av alkohol-drycker (2, 3, 5 §)	6 122	2 433	82	15	2	0	0	40	30	10
Olovlig vin-, starköls-, ölltillverkning (4 §)	4	6	33	67	-	-	-	150	100	50
Olovlig dryckeshandling (6, 7 §)	2 701	581	77	20	2	0	0	22	10	12
Lagen om försäljning av teknisk sprit m.m.: olovlig försäljning, olovligt förfarande (9, 10 §)	3	3	33	33	33	-	-	100	67	33

Tabell 2.3. (forts). Anmälda brott, uppklarade brott, total uppklaringsprocent, personuppklaringsprocent och teknisk uppklaringsprocent efter brottstyp, år 2008

Brottstyp	Anmälda brott 2008		Uppklarade brott 2008		2006		2007		2008		Tidigare år okänt	Anmälningsslag	Personuppklarade	Tekniskt uppklarade
	Anmälda brott	Totalt antal	Uppklarade brott	Procent därav	2006	2007	2008							
							Totalt antal	Procent därav						
Vapenlagen (9 kap. 1-3 §)	4 763	3 338	67	28	3	28	67	28	70	42	28	0	42	28
Olaga innehav av pistol, kpist	913	613	72	23	3	23	72	23	67	38	30	0	38	30
Olaga innehav av jaktvapen	369	272	67	26	2	26	67	26	74	34	40	1	34	40
Olaga innehav av annat vapen	991	837	62	32	5	32	62	32	84	65	19	0	65	19
Annat brott mot vapenlagen	2 490	1 616	67	29	3	29	67	29	65	36	29	0	36	29
Lagen om förbud betr. knivar m.m. (1, 2, 4 §)	8 657	7 504	69	28	3	28	69	28	87	69	17	-	69	17
Jaktlagen (43, 44, 46 §)	505	273	60	33	5	33	60	33	54	11	43	-	11	43
Illegal rovdjursjakt (varg, björn, järv, lodjur och kungsörn)	-	-	-	-	-	-	-	-	-	-	-	-	-	-
Övriga brott mot jaktlagen	45	25	64	36	-	36	64	36	56	9	47	-	9	47
Fiskelagen (37, 38, 40 §)	460	248	59	33	6	33	59	33	54	11	43	-	11	43
Lagen om åtgärder mot förorening från fartyg	887	400	70	24	4	24	70	24	45	14	31	0	14	31
Arbetsmiljölagen (8 kap. 1, 2 §)	86	55	82	18	-	18	82	18	64	1	63	-	1	63
Utlänningslagen (20 kap.)	275	224	50	30	17	30	50	30	81	6	76	1	6	76
Hjälp till utlännning att illegalt komma in i Sverige (8 §)	1 328	961	60	32	6	32	60	32	72	45	28	1	45	28
Planlägg eller organiserar verksamhet i vinstsyfte som främjar att utlännningar reser till Sverige utan pass eller tillstånd som krävs för inresa i Sverige (9 §)	174	92	54	41	3	41	54	41	53	24	29	1	24	29
Övriga brott mot utlänningslagen (2, 4, 6, 7 §)	89	64	23	45	27	45	23	45	72	31	40	3	31	40
Lagen om besöksförbud, överträdelse (24 §)	1 065	805	64	30	5	30	64	30	76	49	26	0	49	26
Lagen om tillträdesförbud vid idrottsarrangemang	3 803	2 925	73	24	3	24	73	24	77	46	31	-	46	31
Lagen om förbud mot vissa dopningsmedel (3 §)	4	1	100	-	-	-	100	-	25	25	-	-	25	-
Personuppgiftslagen (49 §)	1 957	1 174	65	31	3	31	65	31	60	41	19	0	41	19
Övriga trafikbrott (ej TBL) med fängelse i straffskalan	211	141	77	19	3	19	77	19	67	0	66	-	0	66
Sjölagen (20 kap.)	212	170	82	13	2	13	82	13	80	65	15	2	65	15
Sjöfylleri (4, 5 §)	82	133	56	34	3	34	56	34	162	127	35	3	127	35
Övriga brott mot sjölagen (1, 2, 6-9 §)	69	103	64	24	4	24	64	24	149	135	14	3	135	14
Övriga förfäringar	13	30	30	67	-	67	30	67	231	85	146	3	85	146
	5 916	3 650	55	32	10	32	55	32	62	23	39	0	23	39

¹Statistiken över anmälda fullbordade mord och dråp är högre än det faktiska antalet mord och dråp.

²Statistiken över brott mot smugglingslagen avser endast anmälda brott där det finns en skäligen misstänkt person.

Tabell 2.4. Uppklarade brott efter brottstyp, totalt och efter beslut då misstänkt person inte finns, år 2008

Cleared-up offences, by type of offence, total figures and by decision where there is no person suspected of offence, 2008

Brottstyp	Uppklarade brott 2008	Antal med följande beslut då misstänkt person inte finns					Brott preskriberat	Rapport eftergift	Rättegångsbalken 23:4A	Övrigt
		därav då misstänkt inte finns	Brott kan ej styrkas	Gärningen ej brott	Miss-tänkt yngre än 15 år	Angivelse saknas eller är återkallad				
SAMTLIGA BROTT	478 029	171 702	26 622	9 531	16 924	1 762	214	3 865	111 715	
Brott mot brottsbalken	311 248	160 001	23 826	7 685	16 182	1 750	118	3 546	106 083	
3-7 kap. Brott mot person	116 765	67 670	12 664	2 463	6 700	1 428	2	2 567	41 479	
3 kap. <i>Brott mot liv och hälsa</i>	43 114	21 683	4 799	505	3 604	89	-	644	11 960	
Fulbordat mord, dråp eller misshandel med dödlig utgång	192	72	5	29	-	-	-	-	38	
Misshandel inkl. grov	40 433	19 884	4 615	339	3 532	67	-	606	10 658	
därav mot barn 0-6 år	832	408	80	2	32	1	-	47	243	
mot barn 7-14 år	5 388	3 608	245	22	2 377	1	-	63	886	
mot barn 15-17 år	3 343	1 435	273	31	367	5	-	65	693	
mot kvinna 18 år eller äldre	11 958	4 469	1 156	100	375	22	-	264	2 517	
mot man 18 år eller äldre	18 912	9 964	2 861	184	381	38	-	167	6 319	
Övriga brott mot 3 kap.	2 488	1 727	179	137	72	22	-	38	1 264	
4 kap. <i>Brott mot frihet och frid</i>	56 829	35 594	6 872	1 628	2 648	1 177	2	771	22 318	
därav grov fridsränkning	461	47	13	1	2	-	-	7	23	
grov kvinnofridsränkning	1 307	81	23	2	-	-	-	9	45	
olaga hot	25 879	15 049	3 545	521	1 509	88	-	384	8 907	
ofredande	22 930	17 204	2 727	924	954	966	1	293	11 266	
5 kap. <i>Årekränkingsbrott</i>	8 077	6 227	262	158	204	149	-	860	4 570	
6 kap. <i>Sexualbrott</i>	7 558	3 392	704	106	244	12	-	217	2 027	
därav våldtäkt (inkl. grov)	3 090	1 151	279	45	62	45	-	117	623	
sexuellt tvång, utnyttjande m.m.	892	343	62	13	27	-	-	36	174	
sexuellt ofredande	3 365	1 854	347	46	155	12	-	59	1 209	
7 kap. <i>Brott mot familj</i>	1 187	774	27	66	-	1	-	75	604	
8-12 kap. Brott mot förmögenhet	164 050	79 383	9 346	4 348	8 777	310	114	654	55 532	
8 kap. <i>Stöld, rån m.m.</i>	88 481	38 329	3 920	2 161	6 875	151	106	197	25 021	
Tilgrepp av motorivet fortskaffningsmedel	7 100	3 761	289	436	231	18	2	12	2 764	
därav bitilgrepp (inkl. försök)	4 355	1 958	157	363	58	18	2	6	1 352	
Tilgrepp av icke motorivet fortskaffningsmedel	1 812	1 033	118	45	197	1	-	4	668	
därav cykel	1 694	965	106	37	194	1	-	4	623	
Inbrottsstöld	9 812	4 959	392	128	202	5	1	19	4 205	
därav i bostad	2 442	1 449	112	61	20	3	-	4	1 248	
Övrig stöld och snatteri	62 098	23 668	2 276	1 235	5 826	59	102	103	14 039	
därav ur och från motorivet fordon i butik, varuhus o.d.	3 669	1 777	146	36	53	1	-	7	1 530	
40 378	9 122	421	238	3	5 060	3	98	21	3 276	
8 899	1 466	108	141	58	58	2	-	6	1 151	
fickstöld	3 042	1 564	134	35	171	1	-	5	1 218	
Rån (inkl. grovt)	87	9	1	-	-	-	-	-	8	
därav bankrån	368	64	7	3	4	-	-	1	49	
butiksrån	2 002	1 217	101	23	152	1	-	2	938	
mot privatperson	4 617	3 344	711	282	48	67	1	54	2 127	
Övriga brott mot 8 kap.										

Tabell 2.4 (forts). Uppklarade brott efter brottstyp, totalt och efter beslut då misstänkt person inte finns, år 2008

Brottstyp	Uppklarade brott 2008	Antal med följande beslut då misstänkt person inte finns					Rättsgångsbalken 23:4A	Övrigt
		därrav då misstänkt inte finns	därrav då misstänkt inte finns	Gärningen ej brott	Miss-tänkt yngre än 15 år	Angivelse saknas eller är återkallad		
9 kap. Bedrägeri och annan oredlighet	45 175	27 705	3 613	1 655	225	93	293	21 701
därrav bedrägeri, grovt bedrägeri, bedrägligt beteende	40 636	26 301	3 322	1 558	123	92	252	20 836
hälteri, häleriförseelse	2 804	276	67	38	69	-	4	94
10 kap. Förskingring och annan trolöshet	4 811	2 913	525	299	81	40	67	1 870
11 kap. Brotts mot borgenärer m.m.	4 748	201	33	-	-	-	18	143
12 kap. Skadegörelsebrott	20 835	10 235	1 255	233	1 796	26	79	6 797
13–15 kap. Brotts mot allmänheten	10 611	4 883	1 060	435	303	4	132	2 848
13 kap. Allmänfarliga brott	2 489	1 710	291	211	272	1	10	921
14 kap. Förfalskningsbrott	4 717	1 806	483	147	9	3	27	1 085
15 kap. Mened, falskt åtal m.m.	3 405	1 367	286	77	22	-	95	842
16–20 kap. Brotts mot staten	19 822	8 065	756	439	402	8	193	6 224
16 kap. Brotts mot allmän ordning	2 173	1 340	269	116	79	2	31	831
17 kap. Brotts mot allmän verksamhet	12 651	1 892	375	78	323	5	84	1 021
därrav våld mot tjänsteman	2 778	238	56	4	68	-	7	103
18–20 kap. Högmålsbrott, brott mot rikets säkerhet, tjänstefel m.m.	4 998	4 833	112	245	-	1	78	4 372
Brotts mot specialstraffrättsliga författningar	166 781	11 701	2 796	1 846	742	12	319	5 632
Brotts mot trafikbrottslagen	67 120	4 129	1 528	925	197	5	1	1 385
därrav rattfylleri (inkl. grovt)	17 514	507	25	425	3	-	-	54
rattfylleri under påverkan av narkotika	10 162	35	1	15	-	-	-	19
Brotts mot narkotikastrafflagen	61 500	873	134	346	87	-	12	290
därrav överlåtelse m.m.	4 007	159	33	37	15	-	7	66
innehav, eget bruk	57 184	694	98	304	72	-	5	212
Brotts mot miljöbalken	2 284	1 724	294	70	1	1	132	1 184
Brotts mot skattebrottslagen m.m.	5 712	265	20	3	-	-	9	233
Brotts mot bidragsbrottslagen	4 180	318	102	4	-	-	20	170
Brotts mot övriga specialstraffrättsliga författningar	25 985	4 392	718	498	457	6	145	2 370
därrav smugglingslagen	1 612	49	11	6	-	-	-	31
alkohollagen	3 405	757	191	37	16	-	4	504
vapenlagen	3 338	494	77	60	110	-	2	238
lagen om besöksförbud, överträdelse	2 925	294	71	41	-	1	46	135

Tabell 2.5. Upplärade brott efter brottstyp, totalt och efter beslut då misstänkt person finns samt personuppläringsprocent (andel åtalsbeslut, strafförelägganden eller åtalsunderlåtelser av antalet anmälda brott, år 2008

Cleared-up offences, by type of offence, total figures and by decision, where there is a person suspected of offence and person-based clearance rates (percentage of decisions to prosecute, approved summary imposition of fines by prosecutor or waivers of prosecution in relation to reported offences), 2008
 Anm. Ett brott kan generera flera beslut då flera personer misstänks för samma brott. Redovisningen sker efter en huvudbeslutsprincip med rangordningen åtalsbeslut, strafföreläggande, åtalsunderlåtelser samt övriga beslut.

Brottstyp	Uppklarade brott 2008	Beslut då misstänkt person finns			Personuppläringsprocent		
		därav enligt beslut då misstänkt person finns	Åtalsbeslut	Strafföreläggande	Övriga	Antal upplärade brott som lett till åtal, SF ¹ eller ÅU ¹ år 2008 (anmälda 2008 eller tidigare) i procent av anmälda brott 2008	
SAMTLIGA BROTT	478 029	306 327	169 014	36 815	24 797	75 701	17
Brott mot brottsbalken	311 248	151 247	86 274	12 501	10 581	41 891	10
3-7 kap. Brott mot person	116 765	49 095	29 215	1 025	763	18 092	14
3 kap. <i>Brott mot liv och hälsa</i> Fullbordat mord, dråp eller misshandel med dödlig utgång	43 114	21 431	15 317	420	249	5 445	18
Misshandel inkl. grov därav mot barn 0-6 år mot barn 7-14 år mot barn 15-17 år mot kvinna 18 år eller äldre mot man 18 år eller äldre	192 40 433 832 5 388 3 343 11 958 18 912	120 20 549 424 1 780 1 908 7 489 8 948	78 14 819 138 989 1 394 5 134 7 164	3 401 25 86 53 147 90	- 242 2 43 49 76 72	39 5 087 259 662 412 2 132 1 622	39 18 9 13 22 21 18
Övriga brott mot 3 kap.	2 488	761	420	16	7	318	10
4 kap. Brott mot frihet och frid därav grov fridskränkning grov kvinnofridskränkning olaga hot ofredande	56 829 461 1 307 25 879 22 930	21 235 414 1 226 10 830 5 726	10 677 281 878 6 427 1 889	452 3 - 150 193	460 - 2 134 146	9 646 130 346 4 119 3 498	10 31 32 13 5
5 kap. Årekränkingsbrott	8 077	1 850	255	9	20	1 566	3
6 kap. Sexualbrott därav våldtäkt (inkl. grov) sexuellt tvång, utnyttjande m.m. sexuellt ofredande	7 558 3 090 892 3 365 1 187	4 166 1 939 549 1 511 413	2 943 1 515 381 956 23	144 - 3 91 -	34 2 2 27 -	1 045 422 163 437 390	3 22 29 15 2
7 kap. Brott mot familj	164 050	84 667	46 422	10 343	8 776	19 126	8
8-12 kap. Brott mot förmögenhet	88 481	50 152	26 807	7 106	7 437	8 802	7
8 kap. Stöld, rån m.m. Tillgrepp av motorivet därav bil tillgrepp (inkl. försök) därav bil tillgrepp av icke motorivet	7 100 4 355	3 339 2 397	2 235 1 646	19 10	108 79	977 662	5 6
Tillgrepp av motorivet fortskaffningsmedel därav cykel Inbrottsstöld därav i bostad	1 812 1 694 9 812 2 442	779 729 4 853 993	460 434 3 439 777	25 21 37 6	80 71 144 10	214 203 1 233 200	1 1 4 4
Övrig stöld och snatteri därav ur och från motorivet fordon i butik, varuhus o.d. fickstöld	62 098 40 378 1 899 3 042	38 430 31 256 433 1 478	19 046 14 411 338 1 235	6 931 6 751 6 1	6 970 6 666 7 3	5 483 3 428 82 239	10 44 1 14
Rån (inkl. grovt) därav bankrån butiksrån mot privatperson Övriga brott mot 8 kap.	87 368 2 002 4 617	78 304 785 1 273	68 256 669 392	- 1 - 93	- 1 - 132	10 46 116 656	44 26 11 3

Tabell 2.5 (forts). Uppklarade brott efter brottstyp, totalt och efter beslut då misstänkt person finns samt personupplklaringsprocent (andel åtalsbeslut, strafförelägganden eller åtalsunderlåtelse av antalet anmälda brott, år 2008

Brottstyp	Uppklarade brott 2008	därav enligt beslut då misstänkt person finns	Beslut då misstänkt person finns		Personupplklaringsprocent:		
			Åtalsbeslut	Strafföreläggande	Antal uppklarade brott som lett till åtal, SF ¹ eller ÅU ¹ år 2008 (anmälda 2008 eller tidigare) i procent av anmälda brott 2008	Övriga	
9 kap. Bedrägeri och annan oredlighet därav bedrägeri, grovt bedrägeri, bedrägligt beteende häleri, häleriförseelse	45 175	17 470	10 832	865	521	5 252	12
10 kap. Förskingring och annan trolöshet	40 636	14 335	8 713	824	431	4 367	11
11 kap. Brott mot borgenärer m.m.	2 804	2 528	1 691	36	83	718	48
12 kap. Skadegörelsebrott	4 811	1 898	741	159	118	880	13
13–15 kap. Brott mot allmänheten	4 748	4 547	1 822	1 155	33	1 537	33
13 kap. Allmänfarliga brott	20 835	10 600	6 220	1 058	667	2 655	4
14 kap. Förfalskningsbrott	10 611	5 728	2 568	668	756	1 736	20
15 kap. Mened, falskt åtal m.m.	2 489	779	339	48	32	360	6
16–20 kap. Brott mot staten	4 717	2 911	1 625	300	127	859	25
16 kap. Brott mot allmän ordning	3 405	2 038	604	320	597	517	31
17 kap. Brott mot allmän verksamhet därav våld mot tjänsteman	19 822	11 757	8 069	465	286	2 937	29
18–20 kap. Högmålsbrott, brott mot rikets säkerhet, tjänstefel m.m.	2 173	833	394	120	23	296	13
Brott mot specialstraffrättsliga författningar	12 651	10 759	7 648	340	262	2 509	39
Brott mot trafikbrottslagen	2 778	2 540	1 995	24	43	478	42
därav rattfylleri (inkl. grovt)	4 998	165	27	5	1	132	1
därav rattfylleri under påverkan av narkotika	166 781	155 080	82 740	24 314	14 216	33 810	52
Brott mot narkotikastrafflagen	67 120	62 991	35 087	5 786	289	9 184	65
därav överlåtelse m.m.	17 514	17 007	8 566	615	1 095	2 366	78
därav innehav, eget bruk	10 162	10 127	5 695	7 327	7 113	15 621	60
Brott mot miljöbalken	61 500	60 627	30 566	49	82	716	58
Brott mot skattebrottslagen m.m.	4 007	3 848	3 001	7 265	7 018	14 859	49
Brott mot bidragsbrottslagen	57 184	56 490	27 348	127	4	311	5
Brott mot övriga specialstraffrättsliga författningar	2 284	560	118	439	60	2 266	19
därav smugglingslagen	5 712	5 447	2 682	639	35	1 490	26
alkohollagen	4 180	3 862	1 698	2 789	1 277	4 938	40
vapenlagen	25 985	21 593	12 589	1 774	28	281	38
lagen om besöksförbud, överträdelse	1 612	1 563	1 080	271	56	216	26
	3 405	2 844	1 531	330	145	838	42
	3 338	2 844	1 531	9	31	878	46
	2 925	2 631	1 713				

¹Med SF avses strafföreläggande och med ÅU avses åtalsunderlåtelse.

Tabell 2.6. Brottsdeltaganden efter brottstyp, totalt och efter beslut i åtalsfrågan, år 2008

Offence-participations by type of offence, total figures and by decision to prosecute/not to prosecute, 2008
 Ann. Om flera personer misstänks ha deltagit i ett och samma brott räknas ett brott för varje person.

Brottstyp	Brotts- Antal med följande beslut										
	delta- ganden	Upp- klarade brotts- delta- ganden totalt	Uppklarade på grund av Åtals- beslut	Straff- före- läggan- de	Åtals- under- låtelse	Miss- tänkt minder- årig	Gär- ningen ej brott	Övrigt	Inte upp- klarade brotts- delta- ganden totalt	Inte uppklarade på grund av	Brott kan ej styrkas
SAMTLIGA BROTT	514 360	378 775	182 604	37 520	26 609	18 352	13 277	100 413	135 585	3 754	131 831
Brott mot brottsbalken	316 133	209 918	97 667	12 603	11 694	17 685	1 704	68 565	106 215	745	105 470
3-7 kap. Brott mot person	128 555	69 413	30 959	1 060	879	5 899	522	30 094	59 142	221	58 921
3 kap. Brott mot liv och hälsa	60 586	31 334	16 526	409	232	3 179	143	10 845	29 252	131	29 121
Fullbordat mord, dråp eller misshandel med dödlig utgång	-	-	-	-	-	-	-	-	-	-	-
Misshandel inkl. grov	219	158	95	1	-	-	-	62	61	17	44
dårav mot barn 0-6 år	58 791	30 118	15 965	388	226	3 115	129	10 295	28 673	111	28 562
mot barn 7-14 år	1 359	507	136	28	4	16	1	322	852	-	852
mot barn 15-17 år	6 461	4 094	1 020	82	39	2 002	9	942	2 367	10	2 357
mot kvinna 18 år eller äldre	4 902	2 628	1 542	47	48	354	6	631	2 274	8	2 266
mot man 18 år eller äldre	19 948	9 314	5 195	144	68	339	46	3 522	10 634	21	10 613
Övriga brott mot 3 kap.	26 121	13 575	8 072	87	67	404	67	4 878	12 546	72	12 474
4 kap. Brott mot frihet och frid	1 576	1 058	466	20	6	64	14	488	518	3	515
dårav grov fidskränkning	56 407	30 518	11 193	501	598	2 372	347	15 507	25 889	78	25 811
grov kvinnofridskränkning	975	533	322	3	-	2	1	205	442	-	442
olega hot	2 472	1 193	823	-	2	-	-	368	1 279	-	1 279
ofredande	30 577	15 054	6 525	146	130	1 234	146	6 873	15 523	49	15 474
5 kap. Årekränkingsbrott	14 642	8 686	1 968	204	181	841	142	5 350	5 956	15	5 941
6 kap. Sexualbrott	2 859	2 387	269	8	20	143	9	1 938	472	6	466
dårav våldtäkt (inkl. grov)	8 161	4 711	2 946	142	29	205	10	1 379	3 450	5	3 445
sexuellt tvång, utnyttjande m.m.	3 983	2 119	1 531	-	1	61	1	525	1 864	3	1 861
sexuellt ofredande	924	576	351	1	1	20	-	203	348	-	348
7 kap. Brott mot familj	2 999	1 847	974	91	24	124	9	625	1 152	2	1 150
8-12 kap. Brott mot förmögenhet	542	463	25	-	-	-	13	425	79	1	78
8 kap. Stöld, rån m.m.	156 344	118 812	55 558	10 384	9 663	11 043	853	31 311	37 532	466	37 066
Tillgrepp av motordrivet fortskaffningsmedel	90 546	71 435	32 002	7 247	8 069	8 485	405	15 227	19 111	235	18 876
dårav bilfällgrepp (inkl. försök)	7 392	5 023	2 876	27	128	334	48	1 610	2 369	22	2 347
Tillgrepp av icke motordrivet fortskaffningsmedel	5 068	3 525	2 228	16	87	94	24	1 076	1 543	10	1 533
dårav cykel	1 699	1 136	515	27	76	213	7	298	563	4	559
Inbrottsstöld	1 589	1 062	474	22	67	211	7	281	527	4	523
dårav ur och från motordrivet fordon	11 283	7 701	4 982	42	186	388	45	2 058	3 582	42	3 540
i butik, varuhus o.d.	2 190	1 496	1 118	3	12	43	4	316	694	13	681
fickstöld	62 993	52 965	21 343	7 037	7 517	7 208	227	9 633	10 028	136	9 892
Rån (inkl. grovt)	3 994	2 745	1 734	29	86	56	7	833	1 249	7	1 242
dårav bankrån	45 755	42 074	15 557	6 839	7 128	6 294	126	6 130	3 681	71	3 610
butiksrån	1 098	664	409	6	6	75	5	163	434	12	422
mot privatperson	3 898	2 599	1 791	-	-	286	7	515	1 299	20	1 279
Övriga brott mot 8 kap.	185	137	107	-	-	-	-	30	48	-	48
	591	429	337	-	-	8	1	83	162	2	160
	2 301	1 541	1 009	-	-	257	3	272	760	11	749
	3 281	2 011	495	114	162	56	71	1 113	1 270	11	1 259

Tabell 2.6 (forts). Brottsovervakningen efter brottsstyp, totalt och efter beslut i åtalsfrågan, år 2008

Brottsstyp	Antal med följande beslut										
	Brotts- delta- ganden	Upp- klarade brotts- delta- ganden totalt	Uppklarade på grund av Åtals- beslut	Straff- före- läggan- de	Åtals- under- låtelse	Miss- tänkt minder- ång	Gär- ningen ej brott	Övrigt	Inte upp- klarade brotts- delta- ganden totalt	Inte uppklarade på grund av Miss- tänkt oskyl- dig	Brott kan ej styrkas
9 kap. Bedrägeri och annan oredlighet därav bedrägeri, grovt bedrägeri, bedrägligt beteende	30 799	22 623	12 786	751	579	235	212	8 060	8 176	149	8 027
håleri, häleriförseelse	23 606	17 990	9 915	703	461	121	164	6 626	5 616	129	5 487
10 kap. Förskingring och annan trolöshet	5 697	3 828	2 389	43	111	80	41	1 164	1 869	19	1 850
11 kap. Brott mot borgenärer m.m.	4 392	2 907	1 018	160	159	108	73	1 389	1 485	3	1 482
12 kap. Skadegörelsebrott	7 801	5 376	2 147	1 090	34	-	5	2 100	2 425	-	2 425
13–15 kap. Brott mot allmänheten	22 806	16 471	7 605	1 136	822	2 215	158	4 535	6 335	79	6 256
13 kap. Allmänfarliga brott	11 175	7 867	2 828	674	854	352	237	2 922	3 308	29	3 279
14 kap. Förfalskningsbrott	2 531	1 649	430	50	38	323	107	701	882	4	878
15 kap. Mened, falskt åtal m.m.	5 170	3 605	1 804	261	130	10	65	1 335	1 565	19	1 546
16–20 kap. Brott mot staten	3 474	2 613	594	363	686	19	65	886	861	6	855
16 kap. Brott mot allmän ordning	20 059	13 822	8 322	485	298	391	92	4 238	6 233	29	6 204
17 kap. Brott mot allmän verksamhet	1 935	1 195	470	143	25	68	15	474	740	2	738
därav våld mot tjänsteman	17 778	12 405	7 810	338	272	323	74	3 588	5 373	26	5 347
18–20 kap. Högmålsbrott, brott mot rikets säkerhet, tjänstefel m.m.	4 056	2 938	2 012	26	44	73	17	766	1 118	13	1 105
Brott mot specialstraffrättsliga författningar	346	226	42	4	1	-	3	176	120	1	119
Brott mot trafikbrottslagen	198 227	168 857	84 937	24 917	14 915	667	11 573	31 848	29 370	3 009	26 361
därav rattfylleri (inkl. grovt)	71 630	66 460	36 085	13 452	5 934	115	3 385	7 489	5 170	469	4 701
rattfylleri under påverkan av narkotika	18 352	17 714	8 833	5 997	300	2	1 352	1 230	638	62	576
Brott mot narkotikastrafflagen	11 663	10 589	5 815	627	1 129	-	1 327	1 691	1 074	287	787
därav överlåtelse m.m.	75 061	64 937	31 559	7 527	7 402	82	7 675	10 692	10 124	2 410	7 714
Brott mot miljöbalken	6 085	4 594	3 244	30	85	13	56	1 166	1 491	35	1 456
Brott mot skattebrottslagen m.m.	68 542	59 999	28 054	7 486	7 303	69	7 613	9 474	8 543	2 373	6 170
Brott mot bidragsbrottslagen	955	678	130	135	3	2	4	404	277	5	272
Brott mot övriga specialstraffrättsliga författningar	10 854	6 486	3 174	427	66	-	2	2 817	4 368	-	4 368
därav smugglingslagen	8 831	4 886	1 831	476	131	-	26	2 422	3 945	-	3 945
alkohollagen	30 896	25 410	12 158	2 900	1 379	468	481	8 024	5 486	125	5 361
vapenlagen	2 472	1 946	1 325	187	36	-	4	394	526	-	526
lagen om besöksförbud, överträdelse	4 109	3 577	1 172	280	58	16	16	2 035	532	10	522
	4 377	3 425	1 625	337	153	131	169	1 010	952	29	923
	3 533	2 633	1 587	9	31	-	7	999	900	-	900

3 Personer misstänkta för brott

Persons suspected of offences

Sammanfattning

- År 2008 registrerades 119 200 personer som skäligen misstänkta för brott, vilket är en fortsatt ökning av antalet misstänkta personer. Jämfört med föregående år var ökningen 6 procent (+6 940 skäligen misstänkta).
- Ökningen har framför allt skett bland personer misstänkta för narkotikabrott¹ (+2 060 personer), butiksstöld/snatteri (+1 910 personer) och miss-handel (+960 personer).
- Antalet misstänkta personer har ökat i samtliga åldersgrupper. Ökningen var dock störst i åldersgruppen 18–20 år som ökade med 10 procent mellan år 2007 och år 2008.
- Misstänkta ungdomar i åldern 15–20 år fortsätter att vara överrepresenterade i förhållande till sin

andel av den straffmyndiga befolkningen. År 2008 utgjorde de 25 procent av samtliga misstänkta, jämfört med 10 procent av befolkningen.

- År 2008 registrerades 24 300 misstänkta kvinnor och 94 400 män. Som tidigare år utgör männen 80 procent av samtliga misstänkta personer. Männens antal ökade med 7 procent jämfört med 2007 och kvinnornas med 9 procent.
- För misstänkta i åldersgruppen 15–20 år var stöldbrott fortsatt det vanligaste brottet år 2008 (36 procent). För åldersgruppen 21 år och äldre var trafikbrott det vanligaste brottet, (30 procent).
- Stöldbrott är som tidigare år det vanligaste brottet bland kvinnor (43 procent), medan trafikbrott och brott mot person är de vanligaste bland män (30 respektive 26 procent).

Inledning

Statistiken över misstänkta personer baseras på uppgifter om personer som av polis, tull eller åklagare bedöms som skäligen misstänkta för brott någon gång under redovisningsåret och där misstanken kvarstår efter avslutad utredning. Personer under 15 år är inte straffmyndiga och redovisas därför inte i statistiken (se avsnittet om statistiska begrepp). En person kan vara misstänkt för flera brott under ett kalenderår. I statistiken redovisas dock en misstänkt person endast en gång per brottstyp (rad i tabell), så kallad netto-redovisning.

När du tolkar statistiken *tänk på att ...*

- statistiken redovisar de gärningspersoner som kommit till rättsväsendets kännedom. En gärningsperson² binds till endast cirka 15–20 procent av de anmälda brotten.
- upptäcktsrisken varierar beroende på brottstyp, till exempel är brott mot person, trafikbrott och narkotikabrott brottskategorier där det i högre grad än vid andra brott förekommer en misstänkt person.
- upptäcktsrisken samt polisens och åklagarnas prioriteringar och arbetssätt kan variera mellan olika grupper av gärningspersoner, till exempel ungdom-

mar och vuxna, och kan ha förändrats under den analyserade perioden.

- för att kunna dra några slutsatser om brottsutvecklingen utifrån statistiken över misstänkta personer krävs bland annat analyser av hur upptäcktsrisker samt polisens prioriteringar och arbetssätt har utvecklats.

Utvecklingen av antalet misstänkta personer

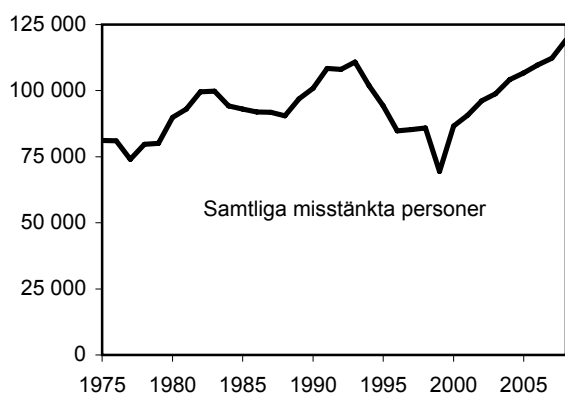
År 2008 registrerades drygt 119 200 personer som skäligen misstänkta för brott, vilket var en ökning sedan föregående år med 6 procent. Detta är den högsta nivån för antalet misstänkta personer under perioden 1975–2008. Från mitten av 1970-talet ökade antalet misstänkta personer från 81 200 till en nivå på 110 800 år 1993. De efterföljande åren, 1994–1996, sjönk antalet misstänkta personer, men ökade därefter återigen³. Under åren 1998–2008 har skäligen misstänkta som registrerats ökat med 39 procent. Om man i stället jämför ökningen av antalet misstänkta personer per 100 000 av medelfolkmängden⁴ är ökningen 30 procent mellan åren 1998–2008.

¹ Narkotikastrafflagen.

² Personupplklaringsprocenten, se kapitel 2 om Uppklarade brott.

³ Antalet misstänkta personer år 1999 var ovanligt lågt på grund av bortfall i materialet som låg till grund för statistiken, se avsnittet Jämförelser över tid.

⁴ Exklusive personer under 15 år.



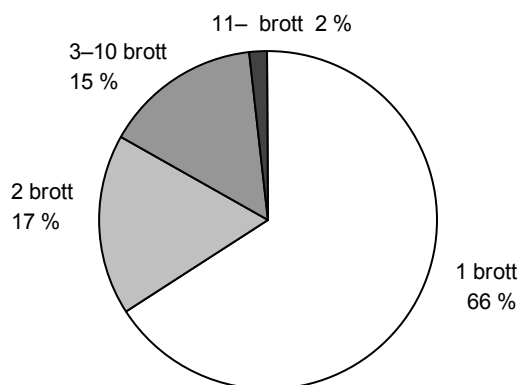
År 2008 och förändring jämfört med föregående år:

Misstänkta personer	119 244
	+6 940 (+ 6 %)

Figur 3.1. Misstänkta personer, åren 1975–2008.

Antal brott per misstänkt person

De flesta misstänkta personer, två tredjedelar (66 procent), misstänktes år 2008 för att ha begått ett brott under året. Nästan en tredjedel (32 procent) misstänktes för att ha begått mellan två och tio brott och knappt 2 procent misstänktes för att ha begått fler än tio brott. Fördelningen av antalet brott som de misstänkta står för liknar fördelningen från föregående år. Sedan år 1998 har däremot andelen som misstänks för tre eller fler brott minskat med 6 procentenheter från 23 procent år 1998 till 17 procent år 2008.

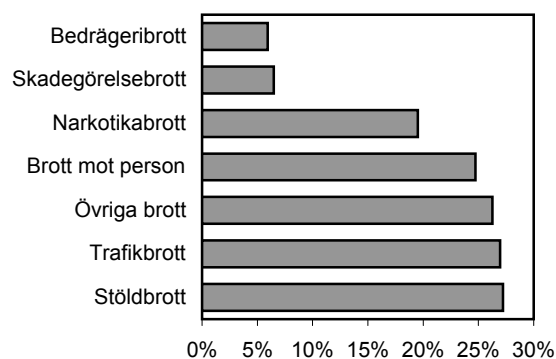


Figur 3.2. Misstänkta personer (118 692) efter antal brott de misstänkts för, år 2008.

Struktur

Fördelningen av vilka typer av brott personer misstänks för ser annorlunda ut jämfört med vilka typer av brott som *anmäls*. Detta beror bland annat på att möjligheten att upptäcka gärningspersonen varierar mellan olika brottstyper. Statistiken ger alltså en beskrivning av de upptäckta och registrerade gärningspersonernas brottslighet.

År 2008 misstänktes 27 procent av samtliga misstänkta personer för stöldbrott, vilket kan jämföras med att stöldbrotten svarar för cirka hälften av de anmälda brotten. Denna skillnad beror bland annat på att stöldbrott är en brottskategori där man relativt sällan hittar en misstänkt person (med undantag för till exempel butiksnatterier). Trots detta är stöldbrott tillsammans med trafikbrott den vanligaste brottstypen bland de misstänkta personerna.

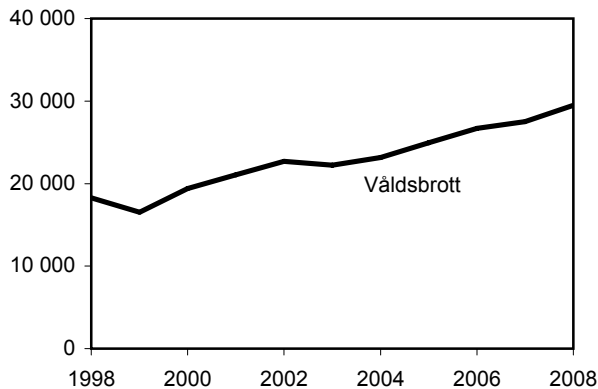


Figur 3.3. Brottskategorier i procent av samtliga misstänkta personer år 2008 (119 224 misstänkta personer).

En stor andel misstänks även för trafikbrott, brott mot person och narkotikabrott. Av samtliga misstänkta personer år 2008 misstänktes 27 procent för trafikbrott, 25 procent för brott mot person och 20 procent för narkotikabrott. Jämfört med år 1998 har andelen misstänkta för narkotikabrott och brott mot person ökat med 10 procentenheter, medan andelen misstänkta för stöld, skadegörelse och bedrägeri tillsammans har minskat med cirka 15 procentenheter.

Utvecklingen av antalet misstänkta för våldsbrott

År 2008 registrerades 29 500 personer som misstänkta för våldsbrott (kap. 3–7 kap. brottsbalken) där bland annat mord, dråp, misshandel och våldtäkt ingår. Antalet misstänkta för våldsbrott ökade med drygt 1 990 personer jämfört med år 2007. Sedan år 1998 har antalet personer misstänkta för våldsbrott, liksom anmälda våldsbrott, ökat. Sedan år 1998 har antalet misstänkta ökat med 11 200 personer.



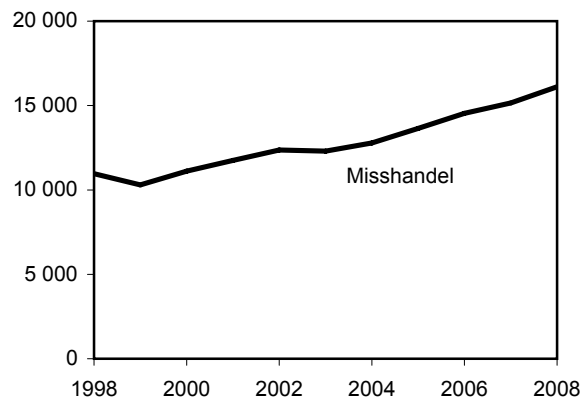
År 2008 och förändring jämfört med föregående år:

Våldsbrott 29 500 misstänkta personer
+1 993 (+ 7 %)

Figur 3.4. Personer misstänkta för våldsbrott, åren 1998–2008.

Misshandel

Bland våldsbrotten utgör personer misstänkta för *misshandel (inklusive grov misshandel)* den största kategorin. År 2008 registrerades knappt 16 110 personer som skäligen misstänkta för *misshandel (inklusive grov misshandel)*. Jämfört med år 2007 ökade antalet misstänkta med cirka 960 personer. Sedan år 1998 har antalet misstänkta ökat med 47 procent eller drygt 5 150 personer.



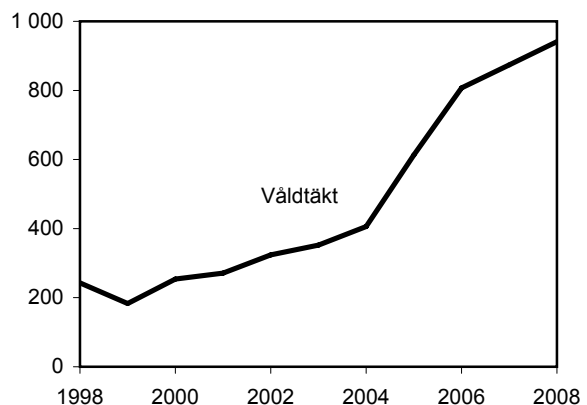
År 2008 och förändring jämfört med föregående år:

Misshandel 16 108 misstänkta personer
+955 (+ 6 %)

Figur 3.5. Personer misstänkta för misshandel (inklusive grov), åren 1998–2008.

Våldtäkt (inklusive grov)

Antalet misstänkta för *våldtäkt (inklusive grov våldtäkt)* var drygt 940 personer år 2008. Det är en ökning med cirka 70 personer eller 8 procent jämfört med 2007. Antalet personer misstänkta för våldtäkt har ökat relativt stadigt sedan 1998, från drygt 240 personer till en högsta nivå med drygt 940 misstänkta personer år 2008.



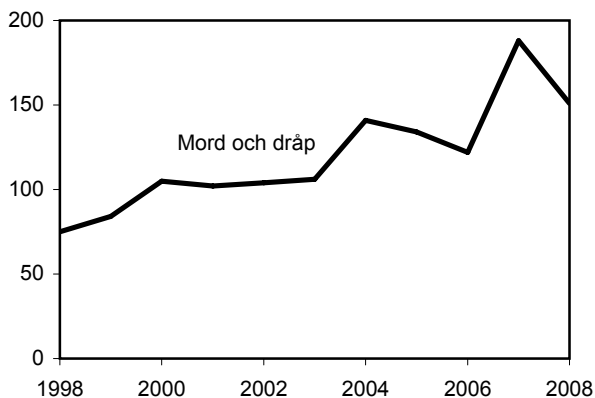
År 2008 och förändring jämfört med föregående år:

Våldtäkt (inkl. grov) 941 misstänkta personer
+67 (+ 8 %)

Figur 3.6. Personer misstänkta för våldtäkt (inklusive grov våldtäkt), åren 1998–2008.

Mord och dråp

År 2008 registrerades drygt 150 personer som skäliga misstänkta för *mord* eller *dråp*. Det är en minskning med 37 personer jämfört med 2007, som dock var den högst uppmätta nivån sedan år 1998. Antalet misstänkta personer har varierat mellan 75 och cirka 190 sedan år 1998. Dödligt våld är en antalsmässigt liten brottstyp som kan uppvisa stora variationer från år till år.



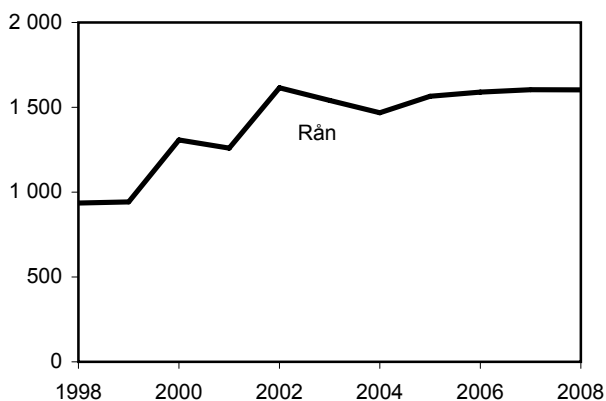
År 2008 och förändring jämfört med föregående år:

Mord och dråp 151 misstänkta personer
-37 (-20 %)

Figur 3.7. Personer misstänkta för mord eller dråp, åren 1998–2008.

Rån

År 2008 registrerades cirka 1 600 personer misstänkta för *rån* och cirka 890 personer registrerades som misstänkta för *rån mot privatperson*. Från år 2007



År 2008 och förändring jämfört med föregående år:

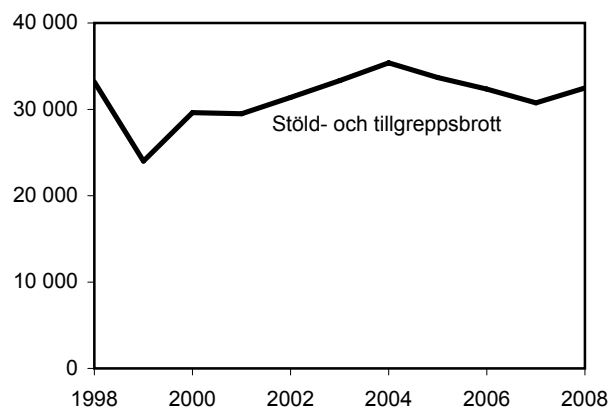
Rån 1 603 misstänkta personer
-1 (-0,1 %)
Personrån 892 misstänkta personer
-39 (-4 %)

Figur 3.8. Personer misstänkta för rån, åren 1998–2008.

har antalet misstänkta för dessa brott inte förändrats särskilt mycket. Sedan år 1998 har däremot antalet personer misstänkta för rån totalt ökat. Från år 2004 har dock nivåerna varit relativt stabila. Sedan år 1998 har antalet misstänkta för rån ökat med knappt 670 personer eller 70 procent, medan antalet misstänkta för personrån ökat med knappt 240 personer eller 37 procent.

Utvecklingen av antalet personer misstänkta för stöld och andra tillgrepsbrott

Stöldbrott står för cirka 40 procent av samtliga anmälda brott, trots detta är endast en femtedel av samtliga misstänkta personer misstänkta för stöldbrott. Under 2008 misstänktes knappt 32 470 personer för stöldbrott och tillgrepsbrott vilket är en ökning med 1 720 personer jämfört med 2007. År 2008 bryts därmed den minskning i antalet misstänkta för stöldbrott som har noterats sedan år 2004. Jämfört med år 1998 har antalet misstänkta för stöld och tillgrepsbrott minskat med knappt 710 personer.



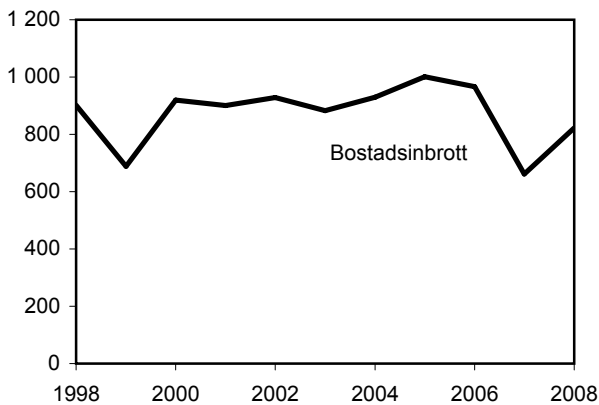
År 2008 och förändring jämfört med föregående år:

Stöldbrott 32 468 misstänkta personer
+1 720 (+6 %)

Figur 3.9. Personer misstänkta för stöld- och tillgrepsbrott, åren 1998–2008.

Bostadsinbrott

Antalet misstänkta för bostadsinbrott uppgick år 2008 till cirka 820 personer. Det är en ökning med 24 procent jämfört med år 2007. Ökningen ska ses som en återhämtning från föregående år som var den lägsta uppmätta nivån sedan år 1998. Sedan år 1998 har antalet misstänkta för bostadsinbrott minskat med 9 procent.



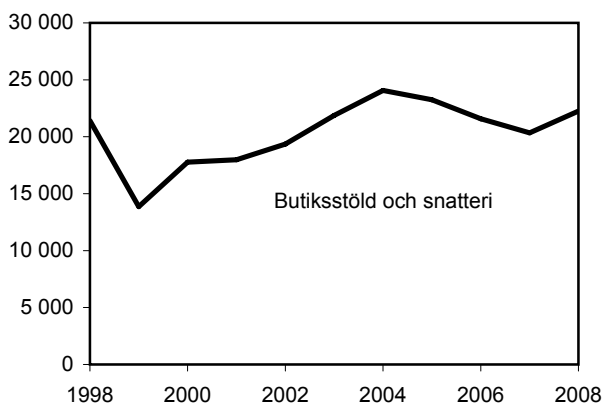
År 2008 och förändring jämfört med föregående år:

Bostadsinbrott	822 misstänkta personer
	+161 (+24 %)

Figur 3.10. Personer misstänkta för bostadsinbrott, åren 1998–2008.

Butiksstöld och snatteri

År 2008 misstänktes drygt 22 250 personer för butiksstöld/snatteri vilket är knappt 1 910 (9 procent) fler personer än år 2007. Uppgången bryter den minskande utveckling som antalet misstänkta för



År 2008 och förändring jämfört med föregående år:

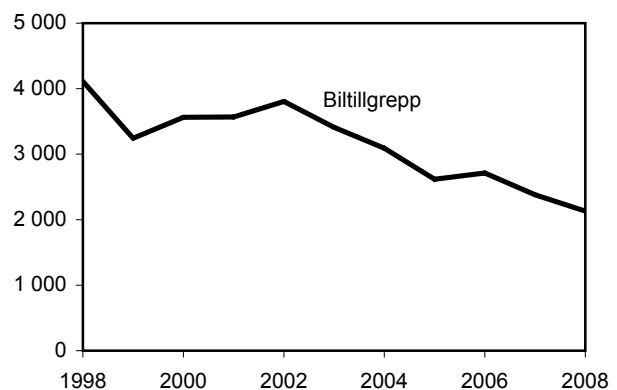
Butiksstöld/snatteri	22 254 misstänkta personer
	+1 909 (+9 %)

Figur 3.11. Personer misstänkta för butiksstöld och snatteri, åren 1998–2008.

snatteri haft sedan 2004. Sedan år 1998 har antalet misstänkta för butiksstöld/snatteri ökat med knappt 840 personer.

Bilbrott

Antalet personer misstänkta för bilstöld år 2008 var 2 130 personer, vilket är 250 personer färre än år 2007 eller en minskning med 11 procent, medan antalet misstänkta för stöld ur och från fordon i princip låg på en oförändrad nivå om cirka 1 520 personer. En kraftigt nedåtgående trend kan observeras de senaste tio åren när det gäller antalet personer misstänkta för bilstöld. Antalet misstänkta för denna brottstyp har minskat med 48 procent sedan år 1998.



År 2008 och förändring jämfört med föregående år:

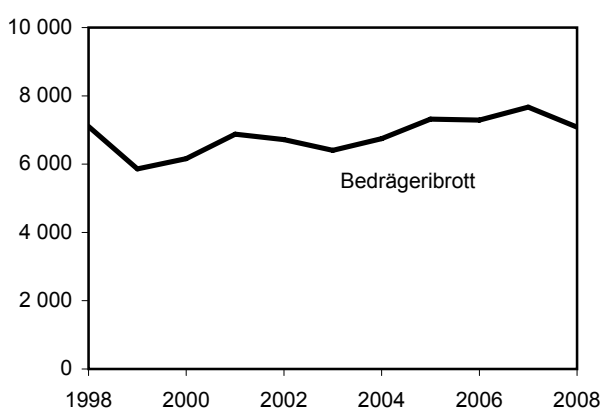
Biltillgrepp	2 130 misstänkta personer
	-250 (-11 %)
Stöld ur/från fordon	1 517 misstänkta personer
	-52 (-3 %)

Figur 3.12. Personer misstänkta för biltillgrepp, åren 1998–2008.

Utvecklingen av antalet misstänkta för övriga brott

Bedrägeribrott

År 2008 registrerades drygt 7 080 personer för *bedrägeribrott* av olika slag, vilket är en minskning med cirka 590 personer eller 8 procent jämfört med 2007. Det är främst antalet misstänkta för *bedrägerier inklusive grovt och bedrägligt beteende* som minskat med cirka 690 brott (13 procent). Sedan 1998 har antalet misstänkta för bedrägeribrott varierat mellan knappt 5 900 och 7 700 personer. Sedan år 2003 kan en svagt uppåtgående trend observeras, men det är ännu för tidigt att uttala sig om huruvida nedgången 2008 bryter denna trend.



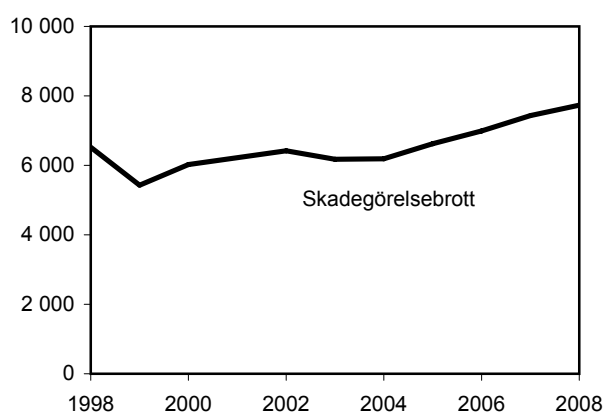
År 2008 och förändring jämfört med föregående år:

Bedrägeribrott 7 084 misstänkta personer
- 587 (-8 %)

Figur 3.13. Personer misstänkta för bedrägeri, åren 1998–2008.

Skadegörelsebrott

År 2008 registrerades drygt 7 730 personer misstänkta för *skadegörelse*. Jämfört med år 2007 ökade antalet misstänkta med 300 personer eller 4 procent. Antalet personer misstänkta för *skadegörelse* har ökat med drygt 1 210 personer från 1998 eller med 19 procent. Anmälda brott har också ökat de senaste tio åren men den största ökningen har skett under de senaste två åren och då främst klotter mot kollektivtrafik.



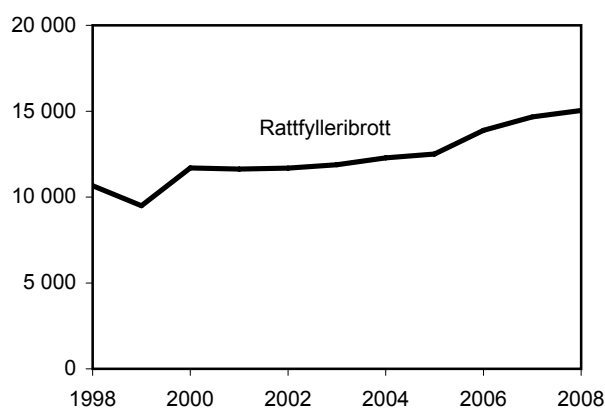
År 2008 och förändring jämfört med föregående år:

Skadegörelsebrott 7 734 misstänkta personer
+300 (+4 %)

Figur 3.14. Personer misstänkta för skadegörelse, åren 1998–2008.

Rattfylleribrott

Utvecklingen för antalet misstänkta personer gällande *rattfylleri* speglar till stor del polisens insatser på området. Antal misstänkta för rattfylleri var år 2008 cirka 15 040 personer, vilket är en ökning med drygt 370 personer eller 3 procent jämfört med föregående år. År 2008 utfördes färre utandningsprov jämfört med år 2007, vilket leder till en liten förändring av antalet misstänkta personer⁵ mellan år 2007 och år 2008. Sedan år 1998 har antalet misstänkta för denna brotts-typer ökat med 4 380 personer eller cirka 40 procent.



År 2008 och förändring jämfört med föregående år:

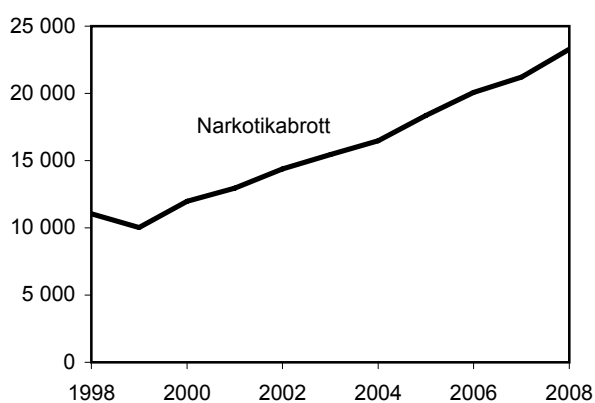
Rattfylleribrott 15 044 misstänkta personer
+372 (+3 %)

Figur 3.15. Personer misstänkta för rattfylleri, åren 1998–2008

⁵ Antalet utandningsprov (LAU-prov) minskade med 5 procent från 2,6 miljoner prov till 2,5 miljoner prov år 2008. Källa: RPS (2008). Polisens årsredovisning 2008. <http://www.polisen>.

Narkotikabrott

Utvecklingen av antalet misstänkta för *narkotikabrott* påverkas i hög grad av polisens, tullens och andra rättsvårdande myndigheters insatser på narkotikaområdet. År 2008 registrerades drygt 23 280 personer misstänkta för *narkotikabrott*. Jämfört med år 2007 ökade antalet misstänkta personer med cirka 2 060 personer eller 10 procent. Sedan år 1998 har antalet misstänkta för *narkotikabrott* haft en stark uppåtgående trend. Antalet personer misstänkta för narkotikabrott har mer än fördubblats sedan år 1998. Under 2000-talet har polisens insatser på området intensifierats, vilket har gett utslag på både antalet anmälda och uppklarade brott samt för antalet misstänkta personer.



År 2008 och förändring jämfört med föregående år:

Narkotikabrott 23 284 misstänkta personer
+ 2 064 (+10 %)

Figur 3.16. Personer misstänkta för narkotikabrott, åren 1998–2008.

Ålder och kön

Ålder

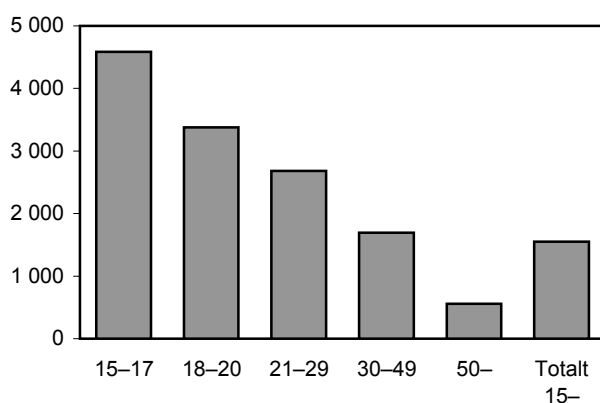
Mellan år 2007 och år 2008 ökade antalet misstänkta i samtliga åldersgrupper. Misstänkta personer i åldersgrupperna över 30 år ökade med 5 procent jämfört med föregående år, medan misstänkta barn och ungdomar i åldern 15–20 år ökade med 7 procent. Ökningen var störst bland dem i åldrarna 18–20 år, där antalet ökade med 10 procent. Antalet misstänkta personer har ökat i alla åldersgrupper sedan år 1998, men ökningen har varit störst bland misstänkta personer i åldern 21–29 år (44 procent).

Åldersgrupp	Misstänkta personer	Ökning från föregående år	
		Antal	Procent
Samtliga	119 244	6 940 ↑	6 ↑
15–17	17 711	889 ↑	5 ↑
18–20	12 575	1 175 ↑	10 ↑
21–29	27 067	1 739 ↑	7 ↑
30–49	42 086	1 737 ↑	4 ↑
50–	19 172	1 450 ↑	8 ↑

Pilansvisningarna (↑; ↓; →) anger förändringen jämfört med år 2007.

Tabell 3.1. Personer misstänkta för brott år 2008 per åldersgrupp samt förändring jämfört med år 2007.

Den lägsta åldern för att registreras som skäligen misstänkt är straffmyndighetsåldern 15 år. År 2008 registrerades drygt 30 290 barn och ungdomar i åldern 15–20 år som skäligen misstänkta. Det innebär att ungdomarna utgjorde cirka 25 procent av samtliga misstänkta personer, samtidigt som de endast utgjorde knappt 10 procent av befolkningen⁶ år 2008. Åldersgruppen 50 år och äldre utgjorde 16 procent av de misstänkta personerna, men 45 procent av befolkningen år 2008. Ungdomar är alltså överrepresenterade i statistiken över misstänkta personer i förhållande till befolkningen, medan personer 50 år och äldre är underrepresenterade. År 2008 var antalet misstänkta per 100 000 av medelfolkmängden i åldersgruppen 15–17 år knappt 4 600 personer och i åldersgruppen 50 år och äldre var samma siffra drygt 560 personer.

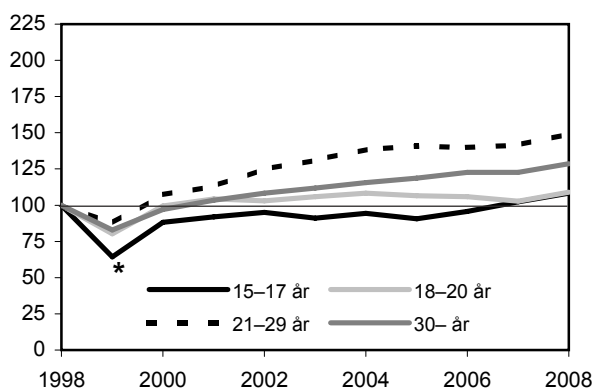


Figur 3.17. Antal misstänkta personer efter ålder per 100 000 i åldersgrupperna, år 2008.

Antalet misstänkta i olika åldersgrupper påverkas av utvecklingen i befolkningen. Ser man till utvecklingen av misstänkta i respektive åldersgrupp i förhållande till deras antal i befolkningen blir bilden av utveck-

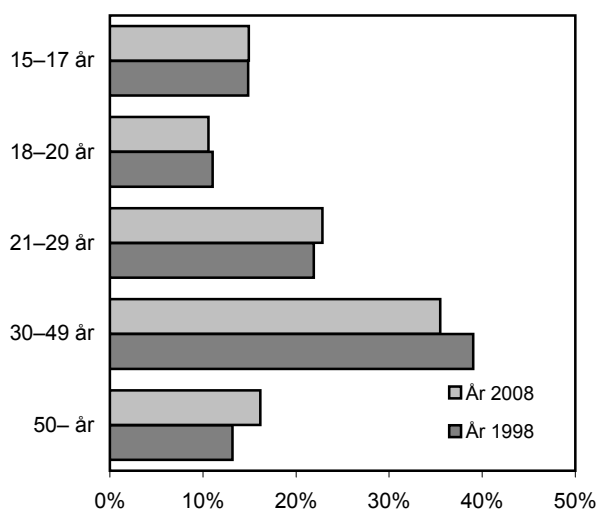
⁶ Exklusive personer under 15 år.

lingen därför något annorlunda. Antalet misstänkta per 100 000 invånare i de yngre åldersgrupperna (15–20 år) har då legat relativt konstant under åren 1998–2008 medan övriga åldersgrupper har ökat. Jämfört med föregående år har dock en ökning skett i samtliga åldersgrupper. Åldersgruppen 21–29 år ökar mest i antal misstänkta per 100 000 invånare och har ökat med cirka 50 procent under perioden.



Figur 3.18. Index över antalet misstänkta för brott efter ålder per 100 000 av medelfolkmängden i respektive åldersgrupp, åren 1998–2008 (1998 = 100). * År 1999 är antalet misstänkta ovanligt lågt pga. bortfall i materialet som låg till grund för statistiken.

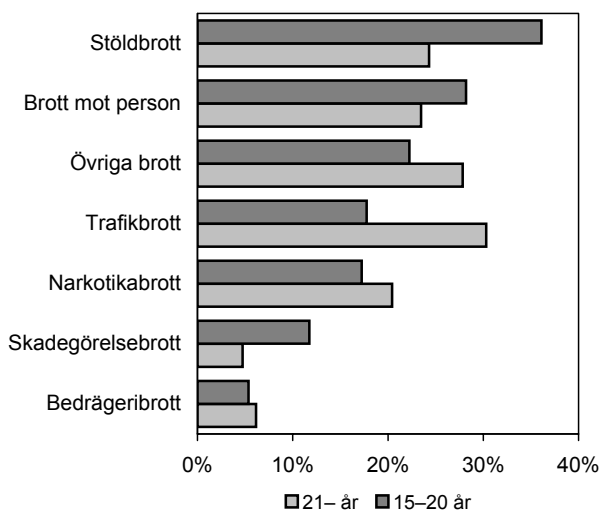
Fördelningen av de misstänkta personerna efter ålder har varit nästan oförändrad sedan år 1998. Andelen misstänkta i åldern 15–17 år och andelen misstänkta i åldern 18–20 år är oförändrad på 15 respektive 11 procent. En mindre förändring har skett i åldersgrupperna över 30 år. Andelen misstänkta i åldern 30–49 år av samtliga misstänkta har minskat med 4



Figur 3.19. Andel misstänkta personer år 1998 (av 85 852 misstänkta personer) respektive år 2008 (av 118 611 misstänkta personer).

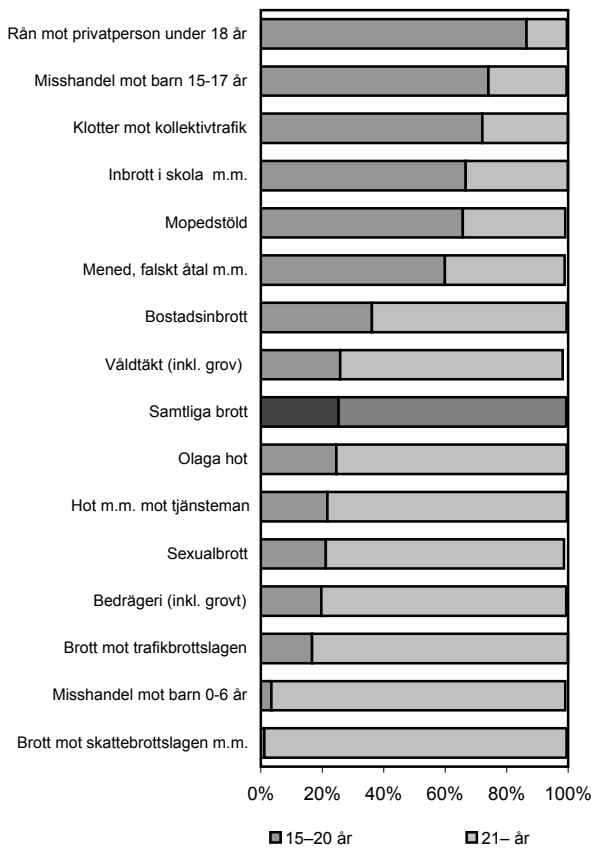
procentenheter, medan åldersgruppen 50 år och äldre har ökat med 3 procentenheter under samma period.

De till antalet vanligaste brotten bland ungdomar i åldern 15–20 år var, i fallande ordning, stöld (36 procent), brott mot person (28 procent) och trafikbrott (18 procent). De vanligaste brotten för de 21 år och äldre var, i fallande ordning, trafikbrott (30 procent), stöldbrott (24 procent) och brott mot person (23 procent). Bland ungdomar 20 år och yngre år är dock stöldbrott, brott mot person och skadegörelse vanligare än bland personer som är 21 år eller äldre. För den äldre gruppen är trafikbrott och narkotikabrott vanligare än för misstänkta personer under 21 år. Andelen bedrägeribrott är ungefär samma i båda åldersgrupperna. Detta mönster har varit likartat under de senaste tio åren.



Figur 3.20. Andel misstänkta personer efter ålder och brottstyp, år 2008.

Brottskategorier där ungdomar (15–20 år) utgör en stor andel bland alla misstänkta år 2008 är främst rån mot privatperson under 18 år, misshandel mot barn 15–17 år, klotter mot kollektivtrafik, inbrott i skola, mened, falskt åtal och mopedstölder. Åldersgruppen stod för cirka 70 procent av samtliga misstänkta personer för ovannämnda brott år 2008. Antalet misstänkta totalt sett är dock inte särskilt stort för flera av dessa brott. De senaste tio åren har andelen misstänkta personer efter ålder och brottstyp varit relativt stabil.



Figur 3.21. Andel misstänkta personer efter ålder och brottstyp, år 2008.

Kön

De flesta som misstänks för brott är män. År 2008 registrerades drygt 24 300 misstänkta kvinnor och 94 400 misstänkta män hos polis och åklagare. Andelsmässigt utgjorde kvinnorna 20 procent av samtliga misstänkta personer. Andelen kvinnor var störst i åldersgruppen 15–17 år, 28 procent. I övriga redovisade åldersgrupper var andelen kvinnor mellan 17 och 21 procent.

Kön	Misstänkta personer	Ökning från föregående år Antal	Procent
Män	94 386	6 073 ↑	7 ↑
Kvinnor	24 306	2 082 ↑	9 ↑

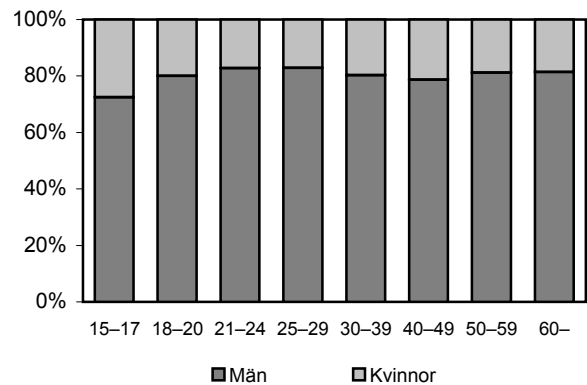
Pilansvisningarna (↑; ↓; →) anger förändringen jämfört med år 2007.

Tabell 3.2. Personer misstänkta för brott år 2008 uppdelat på kön samt förändring jämfört med år 2007.

Jämfört med föregående år ökade antalet misstänkta män med 7 procent och antalet misstänkta kvinnor med 9 procent. För männen liksom för kvinnorna skedde det en ökning i flera av åldersgrupperna jämfört med föregående år. För kvinnorna var det främst i åldersgrupperna 18–20 år (13 procent) respektive

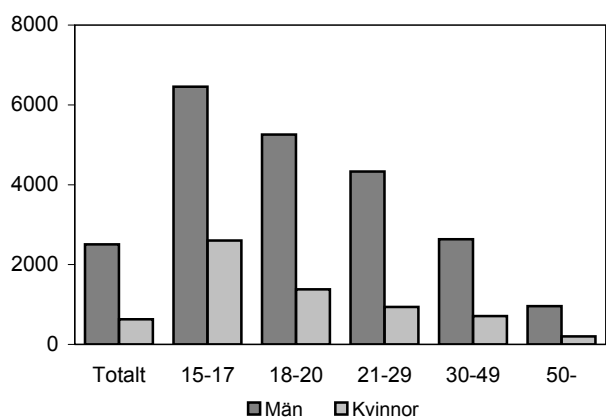
20–24 år (12 procent) som de största ökningarna skedde. Åldersgruppen 18–20 år ökade även för männen (10 procent) men den största ökningen fanns i åldersgruppen 60 år och äldre (14 procent). Bland kvinnor ökade även antalet misstänkta i åldersgruppen 40–49 år (11 procent), medan antalet misstänkta män i samma åldersgrupp endast ökade med 5 procent jämfört med föregående år. Samtliga åldersgrupper uppvisade ökning jämfört med föregående år.

Såväl antalet misstänkta män som kvinnor har ökat de senaste tio åren. Ökningen har varit ungefär lika stor för både misstänkta män och kvinnor, vilket lett till att andelen misstänkta kvinnor under de senaste tio åren varit relativt konstant, omkring 18–20 procent.



Figur 3.22. Andel misstänkta kvinnor respektive män efter ålder, år 2008.

Även proportionellt sett till befolkningsutvecklingen har antalet misstänkta män respektive kvinnor ökat. Antalet misstänkta kvinnor har ökat i högre grad än antalet män sett till utvecklingen i befolkningen sedan år 1998. Antalet misstänkta kvinnor per 100 000 invånare ökade med 39 procent under åren 1998–2008. Under samma period ökade antalet misstänkta män per 100 000 invånare med 28 procent.



Figur 3.23. Antal misstänkta personer per 100 000 av medelfolkmängden i respektive åldersgrupp och uppdelat på kön, år 2008.

Stöldbrott, i synnerhet snatteri, är de vanligaste brotten bland misstänkta kvinnor, medan bland annat trafikbrott och brott mot person är de vanligaste brotten bland misstänkta män. År 2008 misstänktes 10 370 kvinnor för stöldbrott, vilket är en ökning med 10 procent eller cirka 940 personer jämfört med år 2007. År 2008 misstänktes knappt 1 540 kvinnor för bedrägeribrott, vilket är en minskning med 23 procent eller 460 personer jämfört med föregående år. Däremot ökade

bland annat skadegörelsebrotten med 17 procent eller 110 personer samt brott mot person med 511 personer eller 13 procent. Antalet misstänkta män för trafikbrott år 2008 uppgick till knappt 28 700, vilket är en ökning med cirka 828 personer eller 3 procent jämfört med år 2007. Antalet män misstänkta för bedrägeribrott minskade med 1 procent medan misstänkta för narkotikabrott ökade med 11 procent eller cirka 1 940 personer jämfört med föregående år.

Brottstyp	Misstänkta män			Misstänkta kvinnor		
	Totalt	Antal	Procent	Totalt	Antal	Procent
Stöldbrott	22 039	1 130 ↑	5 ↑	10 370	941 ↑	10 ↑
Bedrägeri	5 524	33 ↓	1 ↓	1 540	460 ↓	23 ↓
Trafikbrott	28 700	828 ↑	3 ↑	3 384	111 ↑	3 ↑

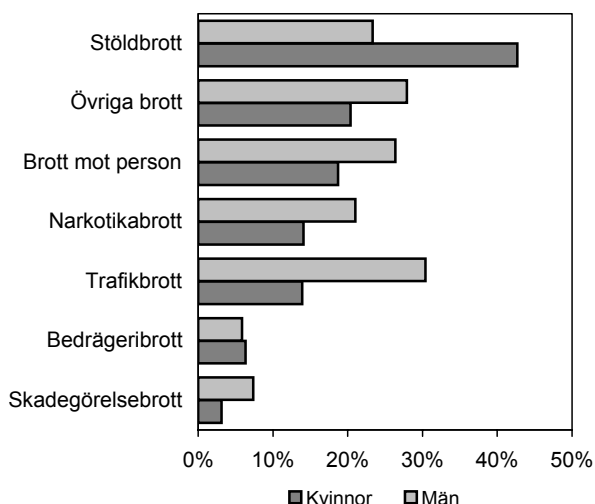
Pilavisningarna (↑; ↓; →) anger förändringen jämfört med år 2007.

Tabell 3.3. Personer misstänkta för brott år 2008 uppdelat på kön och brottstyp samt förändring jämfört med år 2007.

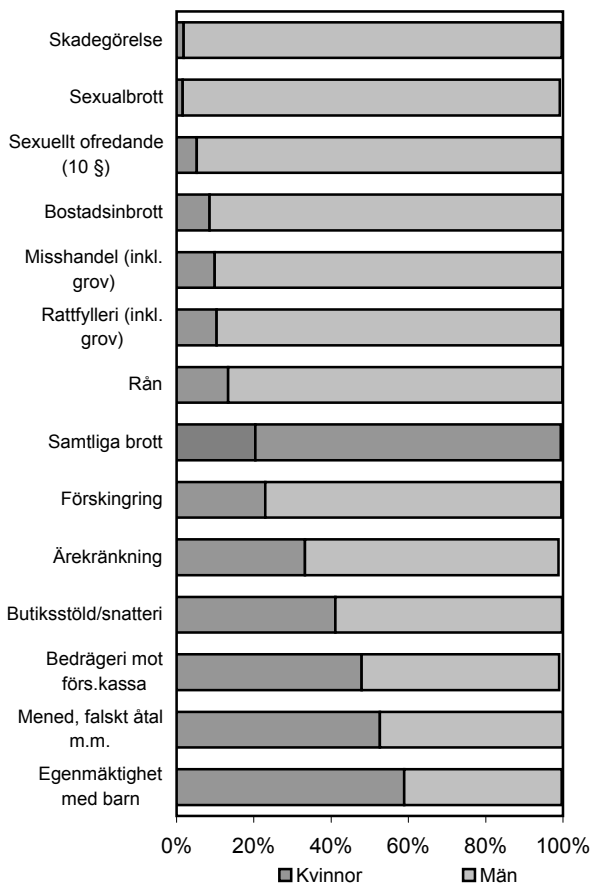
År 2008 misstänktes 43 procent av det totala antalet misstänkta kvinnor för stöldbrott. Bland männen utgjorde trafikbrotten och brott mot person 30 procent respektive 21 procent av de brott som männen misstänktes för. Stöldbrott är vanligare brott bland misstänkta kvinnor än bland misstänkta män medan förhållandet är omvänt för övriga brott med undantag för bedrägeri där andelen är den samma. Detta mönster har varit likartat under de senaste 10 åren.

När man studerar de brott där andelen män respektive kvinnor utgör en stor andel av de misstänkta personerna är fördelningen ungefär likartad under de senaste tio åren. Män är de mest framträdande bland andelen misstänkta personer gällande bland annat *skadegörelsebrott* (98 procent), *sexualbrott* (98 procent) och *sexuellt ofredande* (95 procent). Andelen män är också hög för *bostadsinbrott*, *misshandelsbrott*, *rattfylleribrott* samt *rån*, där andelarna ligger mellan 87 och 91 procent.

Brott där misstänkta kvinnor utgör en större andel än misstänkta män är *egenmäktighet mot barn* (59 procent) och *mened, falskt åtal* (53 procent). Antalet misstänkta totalt sett är dock inte särskilt många för vissa av dessa brott vilket kan leda till relativt stora årliga förändringar. Exempelvis har andelen misstänkta kvinnor ökat med 4 procentenheter för *egenmäktighet mot barn* jämfört med år 2007. Andra brott där kvinnor hade höga andelar år 2008 var *bedrägeri mot Försäkringskassan* och *butiksstöld (snatteri)*.



Figur 3.24. Andel misstänkta kvinnor (av totalt 24 306) och andel misstänkta män (av totalt 94 386) efter brottstyp och kön, år 2008.



Figur 3.25. Andel misstänkta personer efter kön och brottstyp, år 2008.

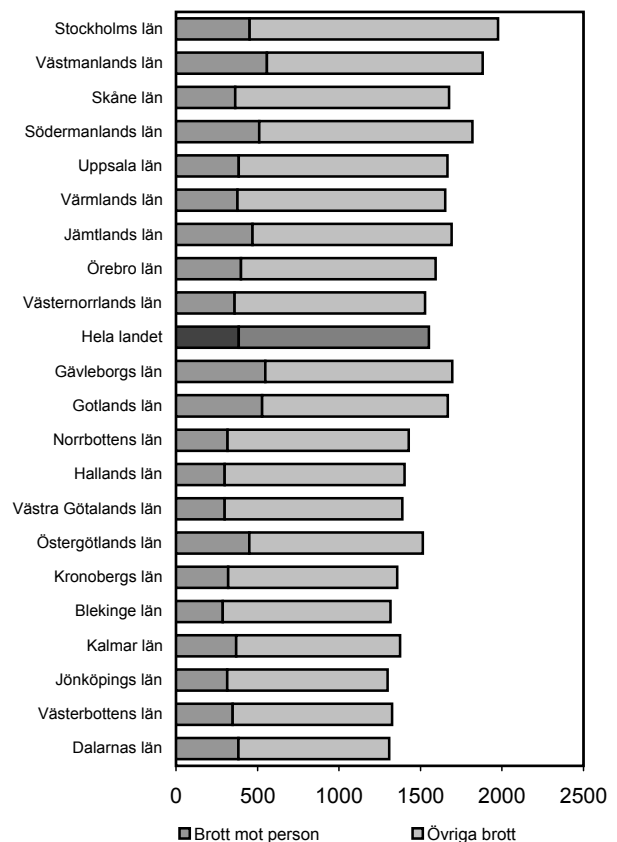
Ålder	Andel misstänkta personer		
	Män	Kvinnor	Totalt
15-20	19	6	25
21-	61	14	75
Totalt	80	20	100

Tabell 3.4. Andel misstänkta personer efter kön och ålder, år 2008.

Regionala variationer

Störst antal misstänkta personer per 100 000 invånare år 2008 hade Stockholms, Västmanlands och Skåne län, där det finns mellan 1 700 och 2 000 misstänkta personer per 100 000 invånare. Minst antal misstänkta personer per 100 000 invånare hade Dalarnas, Västerbottens och Jönköpings län. I dessa län var antalet misstänkta per 100 000 invånare omkring 1 300 personer. Andelen misstänkta personer per 100 000 invånare i ett län kan, framför allt om antalet invånare i länet är litet, variera relativt kraftigt från ett år till ett annat. De regionala variationerna kan också förklaras av skillnader i ålder och brottsstrukturen.

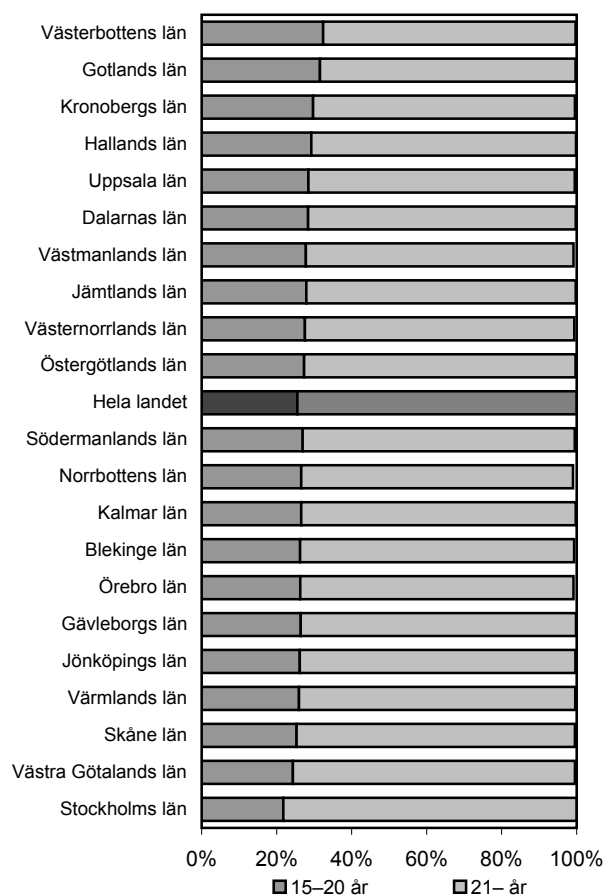
Vissa län har också en högre andel brott där man redan vid anmälningstillfället har en utpekad gärningsperson, vilket påverkar polisens möjligheter att identifiera personer som i ett senare skede bedöms vara skäligen misstänkta. Trafikbrott och narkotikabrott är exempel på så kallade spanings- och ingripande brott som i hög grad påverkas av polisens resurser och insatser. Dessa brott är också brottskategorier där det betydligt oftare än vid andra brott finns en skäligen misstänkt person. Trafik- och narkotikabrott inkluderas i *övriga brott* i figur 3.26 nedan. Där



Figur 3.26. Antal misstänkta personer per 100 000 av medelfolkmängden i länen, år 2008.

framgår att län med en hög andel övriga brott per 100 000 invånare även har en hög andel misstänkta personer.

Ett annat mönster framkommer när man i stället ser till åldersfördelningen av andelen misstänkta personer mellan länen. Stockholm hade lägst andel misstänkta ungdomar 15–20 år av samtliga misstänkta personer (22 procent), vilket är 4 procentenheter under genomsnittet för hela landet. Västerbottens län hade den största andelen misstänkta ungdomar (32 procent). Stockholm har haft en mindre andel misstänkta ungdomar än övriga län de senaste tio åren. Trafikbrott och narkotikabrott som ingår i kategorin övriga brott är vanligare bland misstänkta personer 21 år och äldre, medan brott mot person oftare förekommande bland misstänkta personer 20 år och yngre. Vissa sådana tendenser kan även utläsas i statistiken, det vill säga att län med en hög andel övriga brott även tenderar ha en hög andel misstänkta personer per 100 000 av medelfolkmängden som är 21 år och äldre medan län med en hög andel misstänkta personer för brott mot person tenderar ha en högre andel misstänkta personer per 100 000 av medelfolkmängden som är 20 år och yngre.



Figur 3.27. Andel misstänkta personer efter ålder och län, år 2008.

Statistikens innehåll

Personer misstänkta för brott

I statistiken över personer misstänkta för brott redovisas de personer som av polis, tull och åklagare efter avslutad utredning bedömts vara skäligen misstänkta för brott under redovisningsåret.

De personer som redovisas i statistiken över misstänkta personer är enkelt uttryckt starkt misstänkta för brott. De har av polis och åklagare ansetts kvarstå som "skäligen misstänkta" efter genomförd utredning. Ungdomar som inte är straffmyndiga (under 15 år) redovisas dock inte i statistiken över misstänkta personer. Misstänkta redovisas endast en gång per brottstyp och år, även om de misstänks för flera brott av samma typ under året.

Med brottsdeltagande avses en skäligen misstänkt persons deltagande i ett visst brott. En person kan delta i ett och samma brott och flera personer kan delta i ett och samma brott.

Statistiken över misstänkta personer bör användas då man studerar ålders- och könsfördelning för de personer som någon gång under året begått brott av en viss brottstyp. Då man studerar hur stor andel av en viss brottstyp som begåtts av en viss åldersgrupp eller ett visst kön bör statistiken över brottsdeltaganden användas.

I statistiken över misstänkta personer redovisas de misstänkta personernas kön och ålder samt vilka och hur många brott de misstänks för. Den misstänktes ålder beräknas utifrån tidpunkten för det första brottet personen misstänkts för under det aktuella statistikåret⁷.

Statistiken över misstänkta personer ger en uppfattning om gärningspersonen. Statistiken över personer misstänkta för brott ger dock endast en del av sanningen då långt ifrån alla personer som begår brott upptäcks och registreras av polisen.

Under detta avsnitt redovisas även en tabell över antalet anhållanden, häktningsframställningar och häktade personer⁸.

Kategorisering och beräkning av brott

Brottsredovisningen omfattar samma brottstyper som de polisanmälda brotten. Kategoriseringen utgår från olika brottskoder (se avsnittet kategorisering av brott i kapitlet Anmälda brott). Misstänkta personer redo-

⁷ För att beräkna den misstänktes ålder om tidpunkten för brottet inte är känd används det datum då anmälan registrerades

⁸ Antalet bifallna häktningsframställningar. En person kan förekomma flera gånger under ett kalenderår, om han eller hon häktats vid flera tillfällen under året.

visas endast en gång per brottstyp och år, även om de misstänkts för fler brott av samma typ under året (detta brukar uttryckas som ”netto per rad” eftersom varje brottstyp redovisas på en rad⁹ i tabellerna).

Regional fördelning

Statistiken över misstänkta personer redovisas för hela landet och för länen. Länsfördelad statistik över misstänkta personer redovisas efter det län där beslut fattas om den misstänkta personen.

Insamling och bearbetning

Statistiken över *misstänkta personer* baseras på uppgifter från polis, åklagare och tull. Även uppgifter från Ekobrottsmyndigheten, Kustbevakningen och Skatteverket ligger till grund för statistiken. Uppgifter ur brottsanmälan sänds av den lokala polismyndigheten till Rikspolisstyrelsen (RPS). Åklagarnas brottsupplärade beslut registreras i deras ärendehanteringssystem, Cåbra, för direkt leverans till Brå. Tullen registrerar sina brottsupplärade beslut i TUDOR som sedan levereras vidare till Brå. Hos Brå granskas och bearbetas uppgifterna innan de sammanställs till statistik. Uppgifter om anhållanden, häktningsframställningar och häktade personer samlas in årsvis från Åklagarmyndigheten som också sammanställer statistiken.

Brå publicerar statistik över misstänkta personer årsvis.

Jämförelser över tid

Vid tolkning av utvecklingen måste man ta hänsyn till att antalet gärningspersoner, som upptäcks av polisen, kan ha förändrats över tid. Upptäcktsrisken varierar beroende på brottstyp och på polisens prioriteringar. Den kan även vara olika för olika grupper, till exempel kan den vara större bland unga personer och missbrukare i samband med vissa brottstyper. Svårigheten med att tolka utvecklingen av statistiken är att upptäcktsrisken kan ha förändrats olika mycket för olika grupper under perioden. För en mer detaljerad beskrivning av olika händelser som påverkat statistiken över tid, se avsnittet Jämförelser över tid i sammanfattningen Anmälda brott och i *Konsten att läsa statistik om brottslighet* (Brå:s rapport 2006:1).

Under år 2007 införde Åklagarmyndigheten successivt ett nytt ärendesystem (Cåbra) som ersatte åklagarnas tidigare ärendesystem (Brådis och Envis). Systemomläggningen påbörjades i februari år 2007

⁹ En person kan vara misstänkt för flera olika brottstyper, vilket innebär att han eller hon kan redovisas på flera olika rader i en tabell. Detta innebär att summan av antalet personer för de olika brottstyperna (raderna) ofta blir större än nettoantalet misstänkta personer för samtliga brott.

och skedde successivt i olika åklagarkammare fram till juni år 2007. Uppgifter från både det gamla och det nya systemet ligger till grund för statistiken över upplärade brott och misstänkta personer men även till viss del över anmälda brott (de flesta anmälda brott kommer från polisen). Två förbättringar i statistiken för år 2007 har kunnat genomföras eftersom systemomläggningen har inneburit att åklagarna numera förutom misstankar även hanterar brott där det inte finns en misstänkt person. Förbättringarna gäller dels anmälda brott (se kapitlet om Anmälda brott), dels misstänkta personer (se nedan). Denna systemomläggning kan ha påverkat statistiken över anmälda och upplärade brott och misstänkta personer år 2007 och därmed jämförbarheten med tidigare år. Analyser av statistiken tyder dock på att systemomläggningen generellt sett endast påverkat statistiken i marginell omfattning förutom för vissa typer av anmälda brott där förbättringar gjorts. (Mer utförlig information om statistikomläggningen kan beställas från Brå:s statistikenhet.)

Förbättringar i statistiken över misstänkta personer till följd av systemomläggningen år 2007 innebär att brottsredovisningen har förbättrats i de fall där flera personer är misstänkta för delaktighet i en och samma brottsliga händelse; se följande exempel: En död kvinna anträffas och omständigheterna tyder på att hon uppsåtligen dödats av två män. Efter utredning visar det sig att den ene av gärningsmännen uppsåtligen dödat kvinnan och han åtalas därför för mord. Den andra gärningsmannens deltagande visar sig vara inskränkt till medhjälp till grov misshandel, vilket han åtalas för. Från och med år 2007 redovisas de misstänkta personerna efter rubriceringen på respektive misstanke, det vill säga, mord respektive medhjälp till grov misshandel. Tidigare skulle båda de misstänkta ha registrerats som misstänkta för rubriceringen på själva brottet, det vill säga mord. Förändringen innebär en mer korrekt redovisning av det brott personerna misstänks för men har inte gett några större effekter på statistiken. Effekten kan dock vara större för brottskategorier som till antalet är få och där ofta flera personer är misstänkta för en och samma brottsliga händelse.

Fram till slutet av år 1999 registrerades beslut som berörde personer som varit skäligen misstänkta för brott på ett blankettset (personblad) av både polis och åklagare. I slutet av år 1999 slopades personbladet i samband med systemomläggningen av registren inom rättsväsendet. I och med omläggningar i datasystemen får Brå från och med år 2000 uppgifter om fler misstänkta personer som saknar fullständigt personnummer. Detta försvårar både antalsräkningen och bestämmandet av kön och/eller ålder på de misstänkta. Antalet misstänkta personer

kan ha påverkats av detta från och med år 2000. Mer information finns i publikationerna *Kriminalstatistik 1999* och *Kriminalstatistik 2000*. År 2008 fanns det totalt 633 misstänkta personer med okänd ålder och 552 personer med okänt kön. Detta redovisas också i tabellerna.

Tabellförteckning

List of tables

Personer misstänkta för brott

Persons suspected of offences

3.1	Personer misstänkta för brott (samtliga brott) efter ålder, åren 1975–2008	124
	Persons suspected of offences, by age at the time of offence, 1975–2008	
3.2	Brottsdeltaganden för personer misstänkta för brott (samtliga brott) efter ålder, åren 1975–2008.....	125
	Crime-participations among persons suspected of offences, by age at the time of offence, 1975–2008	
3.3	Personer misstänkta för brott efter brottstyp, totalt samt andel ungdomar, andel kvinnor och andel män, år 2008	126
	Persons suspected of offences, by type of offence, totally and together with percentages of young persons, women and men, 2008	
3.4	Personer misstänkta för brott efter kön, ålder vid brottet och antal brott de misstänkts för, år 2008.....	128
	Persons suspected of offences, by sex, age at the time of offence and number of offences per suspect, 2008	
3.5	Personer misstänkta för brott efter brottstyp och ålder vid brottet, år 2008	129
	Persons suspected of offences, by type of offence and age at the time of offence, 2008	
3.6	Kvinnor misstänkta för brott efter brottstyp och ålder vid brottet, år 2008.....	131
	Women suspected of offences, by type of offence and age at the time of offence, 2008	
3.7	Män misstänkta för brott efter brottstyp och ålder vid brottet, år 2008	133
	Men suspected of offences, by type of offence and age at the time of offence, 2008	
3.8	Brottsdeltaganden för personer misstänkta för brott efter brottstyp och ålder vid brottet, år 2008	135
	Crime-participations among persons suspected of offences, by type of offence and age at the time of offence, 2008	
3.9	Brottsdeltaganden för kvinnor misstänkta för brott efter brottstyp och ålder vid brottet, år 2008	137
	Crime-participations among women suspected of offences, by type of offence and age at the time of offence, 2008	
3.10	Brottsdeltaganden för män misstänkta för brott efter brottstyp och ålder vid brottet, år 2008.....	139
	Crime-participations among men suspected of offences, by type of offence and age at the time of offence, 2008	
3.11	Anhållanden, häkttningsframställningar och häktade personer, åren 1965–2008.....	141
	Arrests, application for detention orders and detainees, 1965–2008	

Tabell 3.1. Personer misstänkta för brott (samtliga brott) efter ålder, åren 1975–2008

Persons suspected of offences, by age at the time of offence, 1975–2008

År	Ålder, år										Totalt ¹		
	15	16	17	18	19	20	21–24	25–29	30–39	40–49		50–59	60–
1975	4 953	4 704	4 295	4 330	4 366	4 096	12 650	12 063	14 551	8 224	4 695	2 246	81 173
1976	4 478	4 503	3 981	3 955	4 370	4 204	12 735	12 467	15 188	8 089	4 700	2 347	81 017
1977	3 972	4 021	3 645	3 699	4 014	3 891	12 080	11 277	14 334	7 057	4 074	1 970	74 034
1978	4 575	4 344	3 640	3 783	4 105	4 088	12 759	11 867	16 056	7 617	4 560	2 365	79 759
1979	4 684	4 431	3 748	3 822	3 970	3 946	12 133	11 653	16 609	7 949	4 659	2 507	80 111
1980	5 146	4 927	4 298	4 191	4 280	4 307	13 677	12 828	19 017	9 280	5 028	2 888	89 867
1981	5 459	5 342	4 387	4 319	4 385	4 154	13 593	13 223	20 215	9 577	5 292	3 084	93 030
1982	5 816	5 688	5 080	4 665	4 767	4 431	14 093	14 080	21 075	10 550	5 608	3 688	99 541
1983	5 462	5 303	4 879	4 803	4 719	4 387	13 882	13 979	21 765	11 107	5 675	3 858	99 819
1984	4 704	4 638	4 517	4 389	4 480	4 241	12 839	13 129	20 459	11 222	5 610	3 967	94 195
1985	4 498	4 511	4 380	4 313	4 581	4 291	12 686	12 839	20 076	11 517	5 406	3 959	93 057
1986	4 530	4 336	3 928	4 204	4 482	4 331	13 399	12 579	19 490	11 592	5 208	3 843	91 922
1987 ²	4 740	4 363	3 655	3 983	4 251	4 261	13 612	12 726	19 502	11 948	5 068	3 756	91 865
1988 ²	4 648	4 407	3 822	3 881	3 889	3 942	13 633	12 501	19 142	11 935	4 940	3 684	90 424
1989 ²	5 227	4 743	4 246	4 123	4 007	3 931	14 517	13 704	20 118	13 133	5 329	3 875	96 953
1990 ²	5 644	4 982	4 328	4 260	4 154	3 793	14 637	14 313	21 424	13 714	5 580	4 016	100 845
1991 ²	5 749	5 126	4 679	4 393	4 244	4 045	14 967	15 853	23 307	15 347	6 184	4 480	108 374
1992 ²	5 340	4 802	4 478	4 204	4 222	4 134	14 466	16 075	23 537	15 491	6 569	4 686	108 004
1993 ²	5 357	4 823	4 379	4 033	4 022	3 796	13 725	16 135	24 667	16 533	7 418	5 919	110 807
1994 ²	5 348	4 414	4 200	3 638	3 521	3 392	11 449	13 607	22 436	16 110	7 479	6 298	101 892
1995	6 060	5 271	4 545	3 564	3 263	3 076	10 152	11 651	20 759	14 698	6 973	4 246	94 258
1996	5 247	4 553	4 004	3 196	2 846	2 645	8 885	9 996	19 046	13 718	6 898	3 767	84 801
1997	4 723	4 065	3 774	3 381	2 983	2 678	8 959	9 698	19 245	14 420	7 435	3 889	85 250
1998	4 859	4 071	3 838	3 473	3 065	2 932	9 270	9 532	19 248	14 267	7 476	3 821	85 852
1999	2 040	3 195	2 945	2 699	2 526	2 431	8 162	8 019	16 120	11 957	6 474	2 816	69 384
2000	4 384	3 683	3 406	3 308	3 154	3 022	9 809	9 670	18 732	14 104	7 766	3 829	86 657
2001	4 828	3 839	3 723	3 300	3 305	3 231	10 300	9 986	19 464	15 204	8 565	4 422	90 702
2002	5 404	4 029	3 813	3 383	3 352	3 046	11 207	10 979	20 387	16 077	9 284	4 528	96 193
2003	5 020	4 080	3 871	3 547	3 370	3 287	11 662	11 622	20 508	16 717	9 560	4 814	98 821
2004	5 341	4 510	4 365	3 762	3 619	3 521	12 050	12 020	21 109	17 596	10 184	5 393	104 157
2005	5 524	4 578	4 243	3 896	3 671	3 513	12 429	12 019	20 805	18 598	10 747	5 868	106 659
2006	6 028	4 833	4 524	3 989	3 734	3 546	12 191	12 410	20 879	19 239	11 293	6 334	109 702
2007	6 710	5 315	4 797	3 989	3 740	3 671	12 551	12 777	20 807	19 542	11 385	6 337	112 304
2008	6 780	5 637	5 294	4 381	4 111	4 083	13 556	13 511	21 504	20 582	12 002	7 170	119 244

¹ Totalt ingår antalet misstänkta personer med okänd ålder.

² Siffrorna för åren 1987–1994 är korrigerade för ändringar i åldersdefinitionen. Med ålder avses ålder vid brottet.

Tabell 3.2. Brottsdeltaganden för personer misstänkta för brott (samtliga brott) efter ålder, åren 1975–2008
 Crime-participations among persons suspected of offences, by age at the time of offence, 1975–2008

År	Ålder, år											Totalt ¹	
	15	16	17	18	19	20	21–24	25–29	30–39	40–49	50–59		60–
1975	20 647	19 256	18 507	17 790	17 147	13 961	42 427	36 624	42 096	21 386	9 671	3 452	262 964
1976	16 637	17 366	17 031	16 288	17 001	15 030	46 251	41 637	47 365	21 041	10 986	3 685	270 318
1977	13 838	13 898	14 173	13 988	14 517	14 206	43 874	41 166	50 908	20 739	8 463	2 950	252 720
1978	17 006	16 088	14 906	14 409	14 742	14 089	44 744	39 074	51 555	19 947	9 296	3 939	259 795
1979	15 559	14 988	12 778	13 716	12 973	12 198	43 270	37 993	50 028	19 747	9 353	3 871	246 474
1980	17 231	21 506	17 739	20 861	20 827	19 356	60 824	52 599	62 288	25 444	13 174	4 187	336 036
1981	19 335	19 878	18 731	18 617	19 217	15 633	55 175	52 910	72 835	26 897	13 123	4 685	337 036
1982	18 200	23 023	20 865	21 692	20 032	19 470	64 672	60 381	83 156	31 391	13 241	6 248	382 371
1983	17 306	17 712	18 082	18 006	17 810	17 235	58 932	61 917	79 254	34 619	16 332	6 696	363 901
1984	14 674	15 294	15 734	18 248	17 567	16 251	51 880	54 069	79 940	35 912	15 190	5 904	340 663
1985	10 991	13 086	14 400	16 153	17 629	16 575	50 888	53 959	76 265	33 984	14 106	6 243	324 279
1986	11 299	12 070	13 074	15 298	17 107	16 188	57 339	57 217	75 383	36 057	15 412	6 562	333 006
1987 ²	11 628	13 702	12 107	15 696	17 300	17 424	56 872	60 223	79 615	41 260	13 753	6 091	345 671
1988 ²	11 268	12 224	13 263	13 710	14 000	14 382	49 372	50 689	73 318	39 359	13 252	6 273	311 110
1989 ²	12 347	14 447	13 459	13 761	14 267	13 270	52 090	50 840	83 534	42 870	12 283	6 679	329 847
1990 ²	12 446	13 581	13 838	15 021	14 099	13 048	48 038	50 725	78 585	41 819	12 846	6 727	320 773
1991 ²	13 057	14 560	13 390	14 085	14 253	12 944	48 849	66 015	84 810	47 830	16 279	8 901	354 973
1992 ²	11 068	12 899	13 275	12 559	12 281	12 049	44 458	54 296	86 521	47 875	13 965	7 692	328 938
1993 ²	11 007	13 173	12 483	12 817	12 701	12 009	40 007	50 819	82 711	51 024	18 383	11 186	328 320
1994 ²	10 752	10 525	10 696	9 728	9 596	9 585	32 224	42 075	73 938	46 016	17 057	13 409	285 601
1995	13 320	12 760	11 190	9 560	9 322	8 255	28 881	37 580	71 716	43 638	15 004	6 278	267 504
1996	10 089	10 016	9 237	7 923	8 600	7 915	25 635	30 936	65 198	40 624	15 557	5 478	237 208
1997	8 761	9 442	8 890	8 772	7 820	7 344	26 670	31 352	72 116	45 554	17 346	6 143	250 210
1998	9 252	8 123	8 135	8 185	8 209	8 034	27 746	29 142	66 011	42 405	16 068	5 237	236 547
1999	3 430	6 560	6 864	6 888	6 882	6 993	24 872	29 952	55 854	39 501	15 383	4 235	203 414
2000	7 669	7 330	7 623	7 551	7 910	8 109	26 455	27 789	58 277	41 878	16 023	5 447	223 988
2001	8 551	8 033	7 896	7 983	7 830	8 678	27 929	28 804	61 201	44 467	17 910	6 214	236 031
2002	8 503	7 996	8 268	8 268	8 459	7 514	29 860	30 383	61 994	47 869	19 845	6 741	246 369
2003	7 998	7 939	7 938	7 945	8 455	8 887	30 903	32 141	62 797	48 637	22 478	7 357	254 210
2004	8 832	8 202	8 688	8 652	8 864	9 398	32 531	33 582	62 340	53 522	23 085	8 261	266 613
2005	8 947	8 843	9 218	9 235	9 491	9 090	33 875	33 490	60 423	54 216	26 055	9 028	272 628
2006	10 036	9 281	9 130	9 760	9 966	9 590	38 529	38 273	61 588	57 123	26 770	9 962	290 658
2007	11 327	10 123	9 710	9 431	10 042	10 510	36 950	38 545	61 611	58 076	27 194	10 204	294 442
2008	12 026	11 331	10 761	10 848	11 631	11 673	41 502	41 808	66 029	62 761	28 616	12 586	322 239

¹ I totalt ingår antalet brottsdeltaganden för misstänkta personer med okänd ålder.

² Siffrorna för åren 1987–1994 är korrigerade för ändringar i åldersdefinitionen. Med ålder avses ålder vid brottet.

Tabell 3.3. Personer misstänkta för brott efter brottstyp, totalt samt andel ungdomar, andel kvinnor och andel män, år 2008

Persons suspected of offences, by type of offence, totally and together with percentages of young persons, women and men, 2008

Anm. Procentandelen avser andel av det totala antalet misstänkta personer för respektive brottstyp.

Brottstyp	Totalt antal misstänkta personer	därav					
		15–20 år ¹		Kvinnor ²		Män ²	
		Antal	%	Antal	%	Antal	%
SAMTLIGA BROTT	119 244	30 286	26	24 306	20	94 386	80
Brott mot brottsbalken	76 122	23 086	31	18 212	24	57 634	76
3–7 kap. Brott mot person	29 500	8 539	29	4 547	15	24 871	85
<i>3 kap. Brott mot liv och hälsa</i>	16 886	5 729	34	2 233	13	14 628	87
Fullbordat mord, dråp eller misshandel med dödlig utgång	151	30	20	20	13	131	87
Misshandel inkl. grov	16 108	5 559	35	2 152	13	13 939	87
därav mot barn 0–6 år	376	13	3	121	32	253	68
mot barn 7–14 år	1 502	616	42	364	24	1 137	76
mot barn 15–17 år	1 824	1 351	74	272	15	1 549	85
mot kvinna 18 år eller äldre	5 700	985	17	879	15	4 815	85
mot man 18 år eller äldre	8 184	3 226	39	671	8	7 506	92
Övriga brott mot 3 kap.	846	214	26	77	9	761	91
<i>4 kap. Brott mot frihet och frid</i>	14 228	3 553	25	2 086	15	12 112	85
därav grov fridskränkning	345	40	12	96	28	249	72
grov kvinnofridskränkning	966	47	5	2	0	964	100
olaga hot	7 702	1 896	25	843	11	6 844	89
ofredande	4 395	1 033	24	921	21	3 463	79
<i>5 kap. Ärekränkingsbrott</i>	1 818	426	24	604	34	1 195	66
<i>6 kap. Sexualbrott</i>	2 252	475	21	35	2	2 201	98
därav våldtäkt (inkl. grov)	941	243	26	9	1	922	99
sexuellt tvång, utnyttjande m.m.	344	91	27	6	2	336	98
sexuellt ofredande	1 037	165	16	19	2	1 015	98
<i>7 kap. Brott mot familj</i>	362	8	2	214	59	147	41
8–12 kap. Brott mot förmögenhet	46 486	14 846	32	12 670	27	33 708	73
<i>8 kap. Stöld, rån m.m.</i>	32 468	10 935	34	10 370	32	22 039	68
Tillgrepp av motordrivet fortskaffningsmedel	2 837	1 349	48	191	7	2 640	93
därav biltillgrepp (inkl. försök)	2 130	911	43	149	7	1 980	93
Tillgrepp av icke motordrivet fortskaffningsmedel	691	243	35	61	9	629	91
därav cykel	624	214	34	58	9	565	91
Inbrottsstöld	4 028	1 638	41	342	9	3 680	91
därav i bostad	822	290	35	70	9	751	91
Övrig stöld och snatteri	26 631	8 120	31	9 819	37	16 768	63
därav ur och från motordrivet fordon	1 513	502	33	86	6	1 424	94
i butik, varuhus o.d.	22 254	6 468	29	9 149	41	13 076	59
fickstöld	399	147	37	93	23	304	77
Rån (inkl. grovt)	1 603	841	53	84	5	1 517	95
därav bankrån	83	26	31	1	1	81	99
butiksran	340	177	52	15	4	325	96
mot privatperson	892	537	60	42	5	849	95
Övriga brott mot 8 kap	1 346	357	27	276	21	1 069	79
<i>9 kap. Bedrägeri och annan oredlighet</i>	7 084	1 623	23	1 539	22	5 524	78
därav bedrägeri, grovt bedrägeri, bedrägligt beteende	4 482	884	20	1 207	27	3 257	73
häleri, häleriförseelse	2 465	697	28	330	13	2 132	87
<i>10 kap. Förskingring och annan trolöshet</i>	1 946	594	31	447	23	1 493	77
<i>11 kap. Brott mot borgenärer m.m.</i>	3 022	40	1	343	11	2 658	89
<i>12 kap. Skadegörelsebrott</i>	7 734	3 555	46	763	10	6 967	90
13–15 kap. Brott mot allmänheten	4 483	1 625	37	1 508	34	2 914	66
<i>13 kap. Allmänfarliga brott</i>	703	219	31	159	23	543	77
<i>14 kap. Förfalskningsbrott</i>	1 951	276	14	454	24	1 454	76
<i>15 kap. Mened, falskt åtal m.m.</i>	1 920	1 148	60	919	48	984	52

Tabell 3.3 (forts). Personer misstänkta för brott efter brottstyp, totalt samt andel ungdomar, andel kvinnor och andel män, år 2008

Brottstyp	Totalt antal misstänkta personer	därav					
		15–20 år ¹		Kvinnor ²		Män ²	
		Antal	%	Antal	%	Antal	%
16–20 kap. Brotts mot staten	8 005	1 953	25	1 099	14	6 874	86
16 kap. Brotts mot allmän ordning	916	209	23	108	12	797	88
17 kap. Brotts mot allmän verksamhet	6 971	1 762	25	946	14	6 016	86
därav våld mot tjänsteman	2 201	511	23	462	21	1 737	79
18–20 kap. Högmålsbrott, brott mot rikets säkerhet, tjänstefel m.m.	193	2	1	51	28	130	72
Brott mot specialstraffrättsliga författningar	60 721	11 340	19	8 106	13	52 328	87
Brott mot trafikbrottslagen	32 158	5 377	17	3 384	11	28 694	89
därav rattfylleri (inkl. grovt)	15 044	1 463	10	1 563	10	13 433	90
rattfylleri under påverkan av narkotika	5 480	603	11	652	12	4 827	88
Brott mot narkotikastrafflagen	23 284	5 218	22	3 419	15	19 848	85
därav överlåtelse m.m.	2 340	441	19	278	12	2 057	88
innehav, eget bruk	22 692	5 159	23	3 337	15	19 344	85
Brott mot miljöbalken	483	23	5	43	10	399	90
Brott mot skattebrottslagen m.m.	2 455	29	1	261	11	2 182	89
Brott mot bidragsbrottslagen³	1 281	29	2	669	52	612	48
Brott mot övriga specialstraffrättsliga författningar	14 109	2 525	18	1 559	11	12 407	89
därav smugglingslagen	1 492	207	14	188	13	1 287	87
alkohollagen	1 103	307	28	166	15	937	85
vapenlagen	2 528	507	20	275	11	2 251	89
lagen om besöksförbud, överträdelse	706	31	4	53	8	653	92

¹ Ålder är okänd för 633 misstänkta personer. Dessa ingår inte i procentberäkningarna.

² Kön är okänt för 552 misstänkta personer. Dessa ingår inte i procentberäkningarna.

Tabell 3.4. Personer misstänkta för brott efter kön, ålder vid brottet och antal brott de misstänkts för, år 2008
Persons suspected of offences, by sex, age at the time of offence and number of offences per suspect, 2008

Kön	Ålder	Antal misstänkta personer	Antal brott som personen misstänkts för under året										
			1	2	3	4	5	6–10	11–15	16–20	21–50	51–100	101–
Samtliga misstänkta personer													
		119 244	78 653	20 458	7 911	4 105	2 284	3 949	1 031	402	401	34	16
Kvinnor och män													
	Totalt	118 692	78 151	20 421	7 905	4 101	2 282	3 949	1 030	402	401	34	16
	15 år	6 780	4 767	1 084	400	203	111	162	30	8	13	1	1
	16 år	5 636	4 013	863	343	166	81	131	30	1	7	1	-
	17 år	5 286	3 690	838	353	161	84	118	19	13	10	-	-
	18 år	4 378	2 806	796	318	168	92	137	39	11	11	-	-
	19 år	4 100	2 518	788	289	170	100	165	40	16	13	1	-
	20 år	4 066	2 521	772	296	161	83	151	41	16	22	3	-
	21–24 år	13 529	8 158	2 601	1 041	571	329	573	129	62	57	8	-
	25–29 år	13 454	8 180	2 544	1 023	540	342	545	152	65	52	7	4
	30–39 år	21 410	13 552	3 791	1 520	828	445	843	235	93	93	5	5
	40–49 år	20 555	13 261	3 577	1 424	728	394	760	223	85	93	6	4
	50–59 år	11 973	8 543	1 886	631	306	171	304	79	24	27	1	1
	60– år	7 158	5 800	864	260	99	50	59	13	8	3	1	1
	Ålder okänd	367	342	17	7	-	-	1	-	-	-	-	-
Kvinnor													
	Totalt	24 306	17 494	3 697	1 280	672	331	600	125	47	49	7	4
	15 år	1 837	1 355	277	91	48	26	34	5	1	-	-	-
	16 år	1 531	1 161	211	66	50	25	15	2	1	-	-	-
	17 år	1 508	1 189	194	75	22	15	10	2	-	1	-	-
	18 år	958	703	145	50	29	13	12	5	-	1	-	-
	19 år	795	550	139	40	21	10	26	3	4	1	1	-
	20 år	751	522	126	44	24	4	21	1	2	5	2	-
	21–24 år	2 327	1 554	394	140	85	40	71	25	9	7	2	-
	25–29 år	2 299	1 562	363	147	84	51	67	11	9	3	1	1
	30–39 år	4 232	2 911	665	244	128	63	164	31	11	13	1	1
	40–49 år	4 392	3 034	731	254	120	63	131	35	7	16	-	1
	50–59 år	2 257	1 720	326	92	49	16	45	5	2	1	-	1
	60– år	1 329	1 149	121	36	12	5	4	-	1	1	-	-
	Ålder okänd	90	84	5	1	-	-	-	-	-	-	-	-
Män													
	Totalt	94 386	60 657	16 724	6 625	3 429	1 951	3 349	905	355	352	27	12
	15 år	4 943	3 412	807	309	155	85	128	25	7	13	1	1
	16 år	4 105	2 852	652	277	116	56	116	28	-	7	1	-
	17 år	3 778	2 501	644	278	139	69	108	17	13	9	-	-
	18 år	3 420	2 103	651	268	139	79	125	34	11	10	-	-
	19 år	3 305	1 968	649	249	149	90	139	37	12	12	-	-
	20 år	3 315	1 999	646	252	137	79	130	40	14	17	1	-
	21–24 år	11 202	6 604	2 207	901	486	289	502	104	53	50	6	-
	25–29 år	11 155	6 618	2 181	876	456	291	478	141	56	49	6	3
	30–39 år	17 178	10 641	3 126	1 276	700	382	679	204	82	80	4	4
	40–49 år	16 163	10 227	2 846	1 170	608	331	629	188	78	77	6	3
	50–59 år	9 716	6 823	1 560	539	257	155	259	74	22	26	1	-
	60– år	5 829	4 651	743	224	87	45	55	13	7	2	1	1
	Ålder okänd	277	258	12	6	-	-	1	-	-	-	-	-
Kön okänt		552	502	37	6	4	2	-	1	-	-	-	-

Tabell 3.5. Personer misstänkta för brott efter brottstyp och ålder vid brottet, år 2008

Persons suspected of offences, by type of offence and age at the time of offence, 2008

Anm. Antalet personer redovisas netto per rad, dvs. varje person förekommer endast en gång per rad

Brottstyp	Ålder, år											Totalt		
	15	16	17	18	19	20	21-24	25-29	30-39	40-49	50-59		60- Alder okänd	
SAMTLIGA BROTT	6 780	5 637	5 294	4 381	4 111	4 083	13 556	13 511	21 504	20 582	12 002	7 170	633	119 244
Brott mot brottsbalken	5 595	4 574	4 292	3 265	2 781	2 579	8 310	8 151	13 416	12 342	6 570	3 808	439	76 122
3-7 kap. Brott mot person	2 142	1 600	1 428	1 230	1 088	1 051	3 194	3 032	5 522	5 111	2 543	1 328	231	29 500
3 kap. <i>Brott mot liv och hälsa</i>	1 336	1 037	973	879	770	734	2 121	1 789	2 903	2 523	1 228	531	62	16 886
Fullbordat mord, dråp eller misshandel med dödlig utgång	4	3	4	8	4	7	22	21	33	27	11	7	-	151
Misshandel inkl. grov	1 298	1 006	955	858	742	700	2 027	1 693	2 745	2 411	1 148	471	54	16 108
därav mot barn 0-6 år	4	-	2	-	4	3	30	79	155	66	24	6	3	376
mot barn 7-14 år	385	111	60	28	17	15	25	56	343	287	113	42	20	1 502
mot barn 15-17 år	489	363	255	118	80	46	73	37	93	175	66	22	7	1 824
mot kvinna 18 år eller äldre	182	150	155	159	166	173	629	673	1 277	1 212	650	264	10	5 700
mot man 18 år eller äldre	434	520	574	631	549	518	1 404	989	1 159	877	357	156	16	8 184
Övriga brott mot 3 kap.	46	38	26	31	37	36	109	107	160	114	78	56	8	846
4 kap. <i>Brott mot frihet och frid</i>	1 032	697	589	449	411	375	1 330	1 435	2 870	2 915	1 373	654	98	14 228
därav grov fridsränkning	12	4	4	7	8	5	18	39	119	101	22	4	2	345
grov kvinnofridsränkning	2	2	5	4	23	11	115	135	277	252	96	42	2	966
olaga hot	507	361	344	244	229	211	751	817	1 585	1 581	711	328	33	7 702
ofredande	375	205	143	120	99	91	317	392	857	947	536	279	34	4 395
5 kap. <i>Ärekränkingsbrott</i>	120	71	66	62	55	52	134	162	352	335	214	145	50	1 818
6 kap. <i>Sexualbrott</i>	117	87	71	74	58	68	201	265	494	395	213	181	28	2 252
därav våldtäkt (inkl. grov)	53	39	35	45	30	41	115	133	208	142	61	23	16	941
sexuellt tvång, utnyttjande m.m.	28	24	15	11	9	4	14	31	94	52	26	31	5	344
sexuellt ofredande	42	27	28	21	23	24	75	120	222	198	124	125	8	1 037
7 kap. <i>Brott mot familj</i>	-	1	1	1	2	3	29	53	151	88	23	9	1	362
8-12 kap. Brott mot förmögenhet	3 871	3 157	2 472	2 051	1 725	1 570	5 067	5 018	7 867	7 372	3 889	2 305	122	46 486
8 kap. <i>Stöld, rån m.m.</i>	3 038	2 444	1 836	1 444	1 147	1 026	3 467	3 413	5 118	4 976	2 694	1 804	61	32 468
Tillgrepp av motor drivet fortkäffningsmedel	287	283	275	207	158	139	399	324	402	294	61	3	5	2 837
därav bitillgrepp (inkl. försök)	170	174	189	159	115	104	313	273	343	239	49	1	1	2 130
Tillgrepp av icke motor drivet fortkäffningsmedel	63	59	47	26	22	26	58	71	130	136	48	5	-	691
därav cykel	59	53	41	20	17	24	51	62	120	124	48	5	-	624
Inbrottsstöld	339	295	280	272	246	206	539	466	676	534	155	14	6	4 028
därav i bostad	34	42	54	47	61	52	137	111	142	100	36	5	1	822
Övrig stöld och snatteri	2 432	1 857	1 305	1 011	795	720	2 675	2 849	4 388	4 354	2 459	1 743	43	26 631
därav ur och från motor drivet fordon i butik, varuhus o.d.	71	78	90	102	85	76	220	208	301	218	53	11	-	1 513
fickstöld	2 047	1 550	1 011	743	570	547	2 064	2 328	3 659	3 751	2 273	1 677	34	22 254
Rån (inkl. grovt)	44	25	25	24	18	11	54	56	71	45	18	8	-	399
därav bankrån	177	163	150	137	103	111	283	187	176	94	19	1	2	1 603
butiksrån	6	2	5	-	7	6	22	7	18	9	1	-	-	83
mot privatperson	22	24	45	31	29	26	79	37	27	14	5	-	1	340
Övriga brott mot 8 kap.	128	119	93	84	51	62	140	93	74	42	5	-	1	892
	86	60	69	57	43	42	151	156	248	258	116	55	5	1 346

Tabell 3.5 (forts). Personer misstänkta för brott efter brottstyp och ålder vid brottet, år 2008

Brottstyp	Ålder, år											Totalt		
	15	16	17	18	19	20	21-24	25-29	30-39	40-49	50-59		60- okänd	
9 kap. Bedrägeri och annan oredlighet därav bedrägeri, grovt bedrägeri, bedrägligt beteende	247	212	245	261	323	335	1 014	1 053	1 567	1 208	458	134	27	7 084
häleri, häleriförseelse	83	87	123	162	202	227	655	699	1 024	771	319	106	24	4 482
10 kap. Förskingring och annan trolöshet	152	122	107	98	114	104	342	324	534	410	132	25	1	2 465
11 kap. Brott mot borgenärer m.m.	147	125	107	74	75	66	191	188	399	363	140	59	12	1 946
12 kap. Skadegörelsebrott	1	-	-	9	5	25	119	296	889	905	536	226	11	3 022
13-15 kap. Brott mot allmänheten	884	693	575	544	467	392	1 059	811	990	838	339	130	12	7 734
13 kap. Allmänfarliga brott	176	253	730	203	146	117	475	510	834	602	268	125	44	4 483
14 kap. Förfälskningsbrott	76	48	26	29	24	16	73	60	92	100	87	71	1	703
15 kap. Mened, falskt åtal m.m.	36	41	77	27	50	45	251	327	530	376	135	33	23	1 951
16-20 kap. Brott mot staten	64	169	632	148	75	60	167	141	237	136	49	22	20	1 920
16 kap. Brott mot allmän ordning	302	260	328	357	365	341	1 277	1 083	1 458	1 302	620	262	50	8 005
17 kap. Brott mot allmän verksamhet	43	21	30	32	36	47	116	94	176	149	93	66	13	916
därav våld mot tjänsteman	260	244	302	329	329	298	1 172	990	1 254	1 123	473	177	20	6 971
18-20 kap. Högmålsbrott, brott mot rikets säkerhet, tjänstefel m.m.	56	65	91	114	91	94	409	318	391	367	153	49	3	2 201
Brott mot specialstraffrättsliga författningar	-	-	-	-	2	-	6	7	39	42	59	21	17	193
Brott mot trafikbrottslagen	1 826	1 662	1 662	1 855	2 086	2 249	7 727	7 726	11 768	11 569	6 664	3 723	204	60 721
därav rattfylleri (inkl. grovt)	1 215	948	758	758	815	883	3 265	3 604	6 105	6 780	4 304	2 709	14	32 158
rattfylleri under påverkan av narkotika	145	165	190	277	328	358	1 264	1 336	2 675	3 527	2 837	1 939	3	15 044
Brott mot narkotikastrafflagen	21	32	47	108	176	219	822	877	1 322	1 317	489	48	2	5 480
därav överlåtelse m.m.	370	523	760	1 031	1 236	1 298	4 461	3 881	4 376	3 774	1 406	147	21	23 284
innehav, eget bruk	25	35	56	78	124	123	411	383	454	440	178	28	5	2 340
Brott mot miljöbalken	365	516	751	1 023	1 221	1 283	4 376	3 776	4 226	3 653	1 349	137	16	22 692
Brott mot skattebrottslagen m.m.	1	1	3	5	3	10	19	29	65	105	118	88	36	483
Brott mot bidragsbrottslagen	1	-	-	6	6	16	97	204	735	733	439	207	11	2 455
Brott mot övriga specialstraffrättsliga författningar	-	2	1	6	11	9	68	195	582	291	84	31	1	1 281
därav smugningslagen	354	322	375	405	497	572	1 939	1 981	2 973	2 627	1 279	660	125	14 109
alkohollagen	18	15	24	40	59	51	228	223	372	239	175	46	2	1 492
vapenlagen	39	47	47	29	36	109	129	78	176	223	121	67	2	1 103
lagen om besöksförbud, överträdelse	67	78	79	66	98	119	408	369	482	397	198	164	3	2 528
	3	4	2	6	9	7	52	79	211	212	91	30	-	706

Tabell 3.6. Kvinnor misstänkta för brott efter brottstyp och ålder vid brottet, år 2008

Women suspected of offences, by type of offence and age at the time of offence, 2008

Anm. Antalet personer redovisas netto per rad, dvs. varje person förekommer endast en gång per rad

Brottstyp	Ålder, år											Totalt		
	15	16	17	18	19	20	21-24	25-29	30-39	40-49	50-59		60- Ålder okänd	
SAMTLIGA BROTT	1 837	1 531	1 508	958	795	751	2 327	2 299	4 232	4 392	2 257	1 329	90	24 306
Brott mot brottsbalken	1 744	1 415	1 370	773	550	522	1 597	1 583	3 007	3 030	1 544	990	87	18 212
3-7 kap. Brott mot person	367	279	218	169	140	135	371	399	939	899	388	195	48	4 547
3 kap. <i>Brott mot liv och hälsa</i>	227	154	132	94	84	90	202	202	427	393	153	66	9	2 233
Fullbordat mord, dråp eller misshandel med dödlig utgång	-	-	-	-	-	1	1	2	3	9	3	1	-	20
Misshandel inkl. grov	225	150	129	93	81	89	197	195	411	375	143	55	9	2 152
därav mot barn 0-6 år	-	-	1	-	2	1	14	38	46	13	5	1	-	121
mot barn 7-14 år	70	16	8	7	3	-	5	22	133	72	17	7	4	364
mot barn 15-17 år	80	51	44	6	10	5	9	-	26	31	7	2	1	272
mot kvinna 18 år eller äldre	83	68	62	55	46	55	106	84	111	128	57	22	2	879
mot man 18 år eller äldre	20	27	24	31	30	31	73	66	127	152	63	25	2	671
Övriga brott mot 3 kap.	3	4	4	2	5	1	7	7	15	11	8	10	-	77
4 kap. <i>Brott mot frihet och frid</i>	173	134	87	76	52	43	162	151	406	475	203	102	22	2 086
därav grov fridsränkning	2	1	2	1	2	1	5	11	42	25	3	-	1	96
grov kvinnofridsränkning	-	-	-	-	-	-	1	-	-	1	-	-	-	2
olaga hot	99	68	42	31	23	17	72	56	166	168	68	30	3	843
ofredande	71	51	29	37	16	16	61	54	162	229	118	67	10	921
5 kap. <i>Ärekränkingsbrott</i>	40	32	23	23	18	19	35	56	123	110	71	36	18	604
6 kap. <i>Sexualbrott</i>	1	2	3	1	4	1	3	6	7	7	-	-	-	35
därav våldtäkt (inkl. grov)	-	-	-	-	-	-	1	4	1	3	-	-	-	9
sexuellt tvång, utnyttjande m.m.	-	1	1	-	1	-	1	-	1	1	-	-	-	6
sexuellt ofredande	1	1	2	1	2	1	1	3	4	3	-	-	-	19
7 kap. <i>Brott mot familj</i>	-	-	-	-	1	2	19	38	95	46	8	5	-	214
8-12 kap. Brott mot förmögenhet	1 396	1 074	750	512	382	364	1 153	1 128	1 988	2 071	1 082	746	24	12 670
8 kap. <i>Stöld, rån m.m.</i>	1 290	975	650	440	299	275	898	882	1 474	1 593	899	681	14	10 370
Tillgrepp av motorivet	17	12	9	16	16	11	26	23	36	20	4	1	-	191
därav bil tillgrepp (inkl. försök)	13	8	7	11	14	6	20	19	32	16	3	-	-	149
Tillgrepp av icke motorivet	-	-	-	-	-	-	-	-	-	-	-	-	-	-
fortskaffningsmedel	4	2	3	4	2	2	4	5	14	16	4	1	-	61
därav cykel	4	2	3	4	2	2	4	4	14	14	4	1	-	58
Inbrottsstöld	36	20	21	19	18	23	31	37	72	56	7	2	-	342
därav i bostad	6	2	3	7	6	8	9	10	10	8	1	-	-	70
Övrig stöld och snatteri	1 232	937	606	404	278	257	836	829	1 383	1 508	865	671	13	9 819
därav ur och från motorivet fordon	-	2	2	5	6	4	9	18	20	17	3	-	-	86
i butik, varuhus o.d.	1 165	896	558	371	249	236	737	756	1 283	1 398	833	657	10	9 149
ficksstöld	10	4	4	6	2	3	21	9	14	15	3	2	-	93
Rån (inkl. grovt)	14	6	6	5	3	5	18	10	9	7	1	-	-	84
därav bankrån	-	-	-	-	-	-	1	-	-	-	-	-	-	1
butiksrån	-	-	1	1	-	2	9	1	-	1	-	-	-	15
mot privatperson	10	4	3	2	3	2	3	8	3	3	1	-	-	42
Övriga brott mot 8 kap.	17	15	24	10	6	7	29	30	43	59	27	8	1	276

Tabell 3.6 (forts). Kvinnor misstänkta för brott efter brottstyp och ålder vid brottet, år 2008

Brottstyp	Ålder, år											Totalt		
	15	16	17	18	19	20	21-24	25-29	30-39	40-49	50-59		60- Ålder okänd	
9 kap. Bedrägeri och annan oredlighet därav bedrägeri, grovt bedrägeri, bedrägligt beteende	53	33	58	45	58	76	237	194	353	303	93	30	6	1 539
häläri, hälenförseelse	26	23	45	37	45	58	182	149	295	243	72	27	5	1 207
10 kap. Förskingring och annan trolöshet	25	11	15	10	12	19	51	43	68	54	19	3	-	330
11 kap. Brott mot borgenärer m.m.	22	17	24	12	16	18	39	42	113	91	34	17	2	447
12 kap. Skadegörelsebrott	-	-	-	1	-	4	16	34	103	111	59	15	-	343
13-15 kap. Brott mot allmänheten	95	75	48	47	36	26	66	64	122	123	42	17	2	763
13 kap. Allmänfarliga brott	52	109	437	101	45	32	113	118	202	173	83	36	7	1 508
14 kap. Förfalskningsbrott	16	5	1	4	5	-	10	13	24	26	29	26	-	159
15 kap. Mened, falskt åtal m.m.	6	12	30	6	11	13	52	68	109	102	39	3	3	454
16-20 kap. Brott mot staten	30	94	408	91	29	20	54	43	75	49	15	7	4	919
16 kap. Brott mot allmän ordning	60	54	42	52	44	48	140	104	186	233	95	31	10	1 099
17 kap. Brott mot allmän verksamhet	3	2	4	3	2	7	14	13	18	18	12	10	2	108
därav våld mot tjänsteman	57	52	39	49	42	42	125	90	159	207	65	16	3	946
18-20 kap. Högmålsbrott, brott mot rikets säkerhet, tjänstefel m.m.	24	25	20	29	16	18	71	45	80	93	36	4	1	462
Brott mot specialstraffrättsliga författningar	-	-	-	-	-	-	3	1	9	10	18	5	5	51
Brott mot trafikbrottslagen	138	162	190	259	321	315	1 014	969	1 702	1 829	843	361	3	8 106
därav rattfylleri (inkl. grovt) rattfylleri under påverkan av narkotika	48	47	52	57	89	90	276	298	693	958	517	259	-	3 384
Brott mot narkotikastrafflagen	28	30	17	22	43	44	94	96	258	447	319	165	-	1 563
därav överlåtelse m.m. innehav, eget bruk	-	1	3	6	12	20	70	77	182	208	65	8	-	652
Brott mot miljöbalken	68	93	117	180	195	190	599	469	608	653	223	22	2	3 419
Brott mot skattebrottslagen m.m.	6	5	6	11	12	13	51	25	45	66	32	5	1	278
Brott mot bidragsbrottslagen	66	90	117	178	193	187	585	464	589	633	215	19	1	3 337
Brott mot övriga specialstraffrättsliga författningar	-	-	1	-	1	1	-	1	6	14	9	10	-	43
därav smugglingslagen alkohollagen vapenlagen lagen om besöksförbud, överträdelse	-	-	-	1	1	2	13	25	76	80	47	16	-	261
Brott mot bidragsbrottslagen	-	1	1	2	6	1	35	129	328	131	23	11	1	669
Brott mot övriga specialstraffrättsliga författningar	26	25	27	37	65	70	264	210	318	336	127	53	1	1 559
därav smugglingslagen alkohollagen vapenlagen lagen om besöksförbud, överträdelse	1	1	3	3	8	5	27	17	49	42	22	10	-	188
	8	9	6	5	6	15	16	8	25	39	20	9	-	166
	3	6	1	7	16	15	56	40	46	51	27	7	-	275
	1	-	1	-	1	1	3	5	12	16	11	2	-	53

Tabell 3.7. Män misstänkta för brott efter brottstyp och ålder vid brottet, år 2008

Men suspected of offences, by type of offence and age at the time of offence, 2008

Anm. Antalet personer redovisas netto per rad, dvs. varje person förekommer endast en gång per rad

Brottstyp	Ålder, år											Totalt		
	15	16	17	18	19	20	21-24	25-29	30-39	40-49	50-59		60- Ålder okänd	
SAMTLIGA BROTT	4 943	4 105	3 778	3 420	3 305	3 315	11 202	11 155	17 178	16 163	9 716	5 829	277	94 386
Brott mot brottsbalken	3 851	3 158	2 917	2 490	2 225	2 046	6 701	6 538	10 348	9 297	5 016	2 814	233	57 634
3-7 kap. Brott mot person	1 775	1 321	1 209	1 060	947	911	2 819	2 630	4 578	4 208	2 153	1 133	127	24 871
3 kap. <i>Brott mot liv och hälsa</i>	1 109	883	841	785	685	644	1 918	1 586	2 475	2 129	1 074	465	34	14 628
Fullbordat mord, dråp eller misshandel med dödlig utgång	4	3	4	8	4	6	21	19	30	18	8	6	-	131
Misshandel inkl. grov	1 073	856	826	765	660	611	1 829	1 497	2 333	2 036	1 004	416	33	13 939
därav mot barn 0-6 år	4	-	1	-	2	2	16	41	109	53	19	5	1	253
mot barn 7-14 år	315	95	52	21	14	15	20	34	210	215	96	35	15	1 137
mot barn 15-17 år	409	312	211	112	70	41	64	37	67	144	59	20	3	1 549
mot kvinna 18 år eller äldre	99	82	93	104	120	118	523	589	1 166	1 084	592	242	3	4 815
mot man 18 år eller äldre	414	493	550	600	518	487	1 330	922	1 031	725	294	131	11	7 506
Övriga brott mot 3 kap.	43	34	22	29	32	35	102	100	145	102	70	46	1	761
4 kap. <i>Brott mot frihet och frid</i>	859	563	502	372	359	330	1 167	1 282	2 461	2 439	1 169	552	57	12 112
därav grov fidskränkning	10	3	2	6	6	4	13	28	77	76	19	4	1	249
grov kvinnofridskränkning	2	2	5	4	23	11	114	135	277	251	96	42	2	964
olega hot	408	293	302	212	206	194	679	760	1 417	1 412	642	298	21	6 844
ofredande	304	154	114	83	83	74	255	338	694	718	418	212	16	3 463
5 kap. <i>Årekränkingsbrott</i>	80	39	43	39	37	31	99	105	229	224	142	109	18	1 195
6 kap. <i>Sexualbrott</i>	116	85	67	73	54	65	196	259	486	387	213	181	19	2 201
därav våldtäkt (inkl. grov)	53	39	34	45	30	40	114	129	206	139	61	23	9	922
sexuellt tvång, utnyttjande m.m.	28	23	14	11	8	4	13	31	93	51	26	31	3	336
sexuellt ofredande	41	26	26	20	21	22	73	117	218	194	124	125	8	1 015
7 kap. <i>Brott mot familj</i>	-	1	1	1	1	1	9	15	56	42	15	4	1	147
8-12 kap. Brott mot förmögenhet	2 475	2 082	1 717	1 538	1 337	1 202	3 908	3 871	5 858	5 293	2 800	1 558	69	33 708
8 kap. <i>Stöld, rån m.m.</i>	1 748	1 468	1 184	1 003	842	748	2 565	2 518	3 632	3 378	1 790	1 123	40	22 039
Tillgrepp av motorivet fortskaffningsmedel	270	271	266	191	142	128	373	300	365	274	57	2	1	2 640
därav bil tillgrepp (inkl. försök)	157	166	182	148	101	98	293	254	310	223	46	1	1	1 980
Tillgrepp av icke motorivet fortskaffningsmedel	59	57	44	22	20	24	54	66	116	120	43	4	-	629
därav cykel	55	51	38	16	15	22	47	58	106	110	43	4	-	565
Inbrottsstöld	303	275	259	253	227	183	508	428	603	478	146	12	5	3 680
därav i bostad	28	40	51	40	55	44	128	101	132	92	34	5	1	751
Övrig stöld och snatteri	1 200	919	698	606	513	460	1 835	2 009	2 994	2 841	1 592	1 072	29	16 768
därav ur och från motorivet fordon i butik, varuhus o.d.	71	76	88	96	79	72	211	190	279	201	50	11	-	1 424
fickstöld	882	653	452	372	320	308	1 324	1 564	2 370	2 350	1 438	1 020	23	13 076
Rån (inkl. grov)	34	21	21	18	16	8	33	46	57	29	15	6	-	304
därav bankrån	163	157	143	132	99	106	265	177	167	87	18	1	2	1 517
butiksrån	6	2	5	-	6	6	21	7	18	9	1	-	-	81
mot privatperson	22	24	44	30	29	24	70	36	27	13	5	-	1	325
Övriga brott mot 8 kap.	118	115	89	82	48	60	137	85	71	39	4	-	1	849
	69	45	45	47	37	35	122	126	205	199	89	47	3	1 069

Tabell 3.7 (forts). Män misstänkta för brott efter brottstyp och ålder vid brottet, år 2008

Brottstyp	Ålder, år											Totalt		
	15	16	17	18	19	20	21–24	25–29	30–39	40–49	50–59		60–	Ålder okänd
9 kap. Bedrägeri och annan oredlighet därav bedrägeri, grovt bedrägeri, bedrägligt beteende	194	179	184	216	265	258	775	856	1 207	904	365	104	17	5 524
häleri, hälenförseelse	57	64	75	125	157	168	473	548	722	527	247	79	15	3 257
10 kap. Förskingring och annan trolöshet	127	111	92	88	102	85	289	280	466	356	113	22	1	2 132
11 kap. Brott mot borgenärer m.m.	125	108	83	62	59	48	152	145	286	272	106	42	5	1 493
12 kap. Skadegörelsebrott	1	-	-	8	5	21	103	260	784	791	475	210	-	2 658
13–15 kap. Brott mot allmänheten	789	618	527	497	431	366	993	746	868	715	297	113	7	6 967
13 kap. Allmänfarliga brott	124	144	293	102	101	85	361	384	598	429	185	87	21	2 914
14 kap. Förfalskningsbrott	60	43	25	25	19	16	63	47	68	74	58	44	1	543
15 kap. Mened, falskt åtal m.m.	30	29	47	21	39	32	199	256	388	274	96	29	14	1 454
16–20 kap. Brott mot staten	34	75	224	57	46	40	112	93	161	87	34	15	6	984
16 kap. Brott mot allmän ordning	242	206	286	305	321	291	1 136	977	1 270	1 066	524	230	20	6 874
17 kap. Brott mot allmän verksamhet	40	19	26	29	34	40	102	81	158	129	81	56	2	797
därav våld mot tjänsteman	203	192	263	280	287	254	1 046	898	1 093	916	407	161	16	6 016
18–20 kap. Högmålsbrott, brott mot rikets säkerhet, tjänstefel m.m.	32	40	71	85	75	75	338	272	311	274	117	45	2	1 737
Brott mot specialstraffrättsliga författningar	-	-	-	-	2	-	3	6	30	31	41	15	2	130
Brott mot trafikbrottslagen	1 688	1 500	1 469	1 595	1 760	1 927	6 698	6 727	10 033	9 728	5 802	3 354	47	52 328
därav rattfylleri (inkl. grovt)	1 167	901	703	700	724	787	2 980	3 292	5 396	5 812	3 779	2 448	5	28 694
rattfylleri under påverkan av narkotika	117	135	172	255	285	311	1 165	1 232	2 405	3 072	2 511	1 772	1	13 433
Brott mot narkotikastrafflagen	21	31	44	102	163	199	752	800	1 140	1 109	424	40	2	4 827
därav överlåtelse m.m.	302	430	643	851	1 040	1 108	3 859	3 405	3 762	3 121	1 183	125	19	19 848
innehav, eget bruk	19	30	50	67	112	110	359	355	408	374	146	23	4	2 057
Brott mot miljöbalken	299	426	634	845	1 028	1 096	3 789	3 308	3 632	3 020	1 134	118	15	19 344
Brott mot skattebrottslagen m.m.	1	1	2	5	2	9	19	27	57	91	102	77	6	399
Brott mot bidragsbrottslagen	1	-	-	5	5	14	84	179	658	653	392	191	-	2 182
Brott mot övriga specialstraffrättsliga författningar	-	1	-	4	5	8	33	66	254	160	61	20	-	612
därav smugningslagen	328	297	348	368	430	501	1 671	1 758	2 647	2 289	1 148	602	20	12 407
alkohollagen	17	14	21	37	50	46	198	199	319	197	152	36	1	1 287
vapenlagen	31	38	41	24	30	94	113	70	151	184	101	58	2	937
lagen om besöksförbud, överträdelse	64	72	78	59	82	104	352	327	436	346	171	157	3	2 251
	2	4	1	6	8	6	49	74	199	196	80	28	-	653

Tabell 3.8. Brottsdeltaganden för personer misstänkta för brott efter brottstyp och ålder vid brottet, år 2008

Crime-participations among persons suspected of offences, by type of offence and age at the time of offence, 2008

Anm. Om flera personer misstänkta ha deltagit i ett och samma brott räknas ett brott för varje person. I tabellen redovisas endast brottsdeltaganden där misstanke kvarstår efter beslut i åtalsfrågan.

Brottstyp	Ålder, år											Totalt		
	15	16	17	18	19	20	21-24	25-29	30-39	40-49	50-59		60- Ålder okänd	
SAMTLIGA BROTT	12 026	11 331	10 761	10 848	11 631	11 673	41 502	41 808	66 029	62 761	28 616	12 586	667	322 239
Brott mot brottsbalken	9 999	9 090	8 065	7 065	6 759	6 147	20 843	20 262	32 043	29 734	13 506	5 872	455	169 840
3-7 kap. Brott mot person	3 151	2 648	2 275	2 105	1 842	1 804	5 515	5 368	10 532	9 942	4 769	2 138	229	52 318
3 kap. <i>Brott mot liv och hälsa</i>	1 590	1 461	1 337	1 249	1 085	1 017	2 906	2 464	4 082	3 505	1 654	640	51	23 041
Fullbordat mord, dråp eller misshandel med dödlig utgång	4	3	2	7	5	10	20	25	35	26	13	7	-	157
Misshandel inkl. grov	1 546	1 415	1 317	1 206	1 046	967	2 774	2 318	3 872	3 343	1 554	575	43	21 976
därav mot barn 0-6 år	2	1	1	-	3	4	37	100	186	80	31	6	3	454
mot barn 7-14 år	414	144	67	31	23	17	28	73	421	375	133	46	7	1 779
mot barn 15-17 år	500	442	299	153	113	48	96	52	104	192	76	23	7	2 105
mot kvinna 18 år eller äldre	200	180	186	197	198	211	815	868	1 800	1 663	913	322	10	7 563
mot man 18 år eller äldre	430	648	764	825	709	687	1 798	1 225	1 361	1 033	401	178	16	10 075
Övriga brott mot 3 kap.	40	43	18	36	34	40	112	121	175	136	87	58	8	908
4 kap. <i>Brott mot frihet och frid</i>	1 305	1 007	753	698	613	583	2 122	2 229	4 606	5 201	2 386	1 035	101	22 639
därav grov fridsränkning	9	6	6	5	9	9	24	36	176	185	37	4	2	508
grov kvinnofridsränkning	1	2	4	4	22	15	136	141	329	317	130	52	2	1 155
olega hot	592	493	422	359	324	300	1 117	1 163	2 258	2 401	1 119	447	36	11 031
ofredande	415	249	155	146	106	101	380	508	1 130	1 523	792	402	30	5 937
5 kap. <i>Ärekränkingsbrott</i>	124	73	75	73	58	54	148	181	392	389	254	165	50	2 036
6 kap. <i>Sexualbrott</i>	132	106	109	85	84	147	308	428	1 282	746	446	288	26	4 187
därav våldtäkt (inkl. grov)	57	39	44	45	34	85	192	184	770	272	193	43	16	1 974
sexuellt tvång, utnyttjande m.m.	23	32	30	12	15	7	15	40	125	147	38	43	4	531
sexuellt ofredande	45	32	33	27	34	53	91	192	330	295	196	183	5	1 516
7 kap. <i>Brott mot familj</i>	-	1	1	-	2	3	31	66	170	101	29	10	1	415
8-12 kap. Brott mot förmögenhet	6 330	5 802	4 531	4 155	4 111	3 690	12 601	12 386	17 976	16 522	7 475	3 202	129	98 910
8 kap. <i>Stöld, rån m.m.</i>	4 091	3 760	2 920	2 465	2 161	1 947	6 945	6 906	10 265	9 694	4 581	2 286	58	58 079
Tillgrepp av motordrivet fortkäffningsmedel	304	403	368	335	217	211	676	562	675	431	106	6	5	4 299
därav bitillgrepp (inkl. försök)	167	236	257	252	164	160	520	459	559	337	87	4	1	3 203
Tillgrepp av icke motordrivet fortkäffningsmedel	60	66	59	30	26	30	70	78	164	195	63	6	-	847
därav cykel	58	58	53	25	21	28	62	70	151	183	61	6	-	776
Inbrottsstöld	391	413	416	426	448	375	1 057	913	1 193	959	252	17	6	6 866
därav i bostad	31	56	73	77	94	82	264	257	236	154	49	5	1	1 379
Övrig stöld och snatteri	3 036	2 583	1 821	1 416	1 255	1 141	4 554	4 919	7 717	7 706	4 001	2 194	40	42 383
därav ur och från motordrivet fordon i butik, varuhus o.d.	91	114	140	170	147	124	448	388	469	339	92	13	-	2 535
fickstöld	2 492	2 114	1 314	947	834	794	3 192	3 713	6 048	6 355	3 605	2 086	32	33 526
därav ur och från motordrivet fordon	47	36	31	26	20	14	71	72	113	62	24	8	-	524
Rån (inkl. grovt)	219	231	182	205	161	144	415	261	238	111	23	1	2	2 193
därav bankrån	5	3	3	1	8	7	42	15	33	14	2	-	-	133
butiksrån	15	27	34	41	38	38	110	49	33	18	5	-	1	409
mot privatperson	177	164	122	128	87	68	184	116	101	47	6	-	1	1 201
Övriga brott mot 8 kap.	81	64	74	53	54	46	173	173	278	292	136	62	5	1 491

Tabell 3.8 (forts). Brottsdeltaganden för personer misstänkta för brott efter brottstyp och ålder vid brottet, år 2008

Brottstyp	Ålder, år											Totalt		
	15	16	17	18	19	20	21–24	25–29	30–39	40–49	50–59		60–	Ålder okänd
9 kap. Bedrägeri och annan oredlighet därav bedrägeri, grovt bedrägeri, bedrägligt beteende	304	505	408	641	994	947	3 381	3 706	4 382	3 600	1 336	256	34	20 494
häleri, häleriförseelse	131	350	278	505	848	784	2 763	3 158	3 338	2 732	1 118	213	31	16 249
10 kap. Förskingring och annan trolöshet	160	134	111	113	131	130	549	435	909	627	200	38	1	3 538
11 kap. Brott mot borgenärer m.m.	146	146	114	93	72	66	228	249	489	472	181	66	12	2 334
12 kap. Skadegörelsebrott	1	1	1	10	6	27	174	472	1 554	1 692	941	440	13	5 332
13–15 kap. Brott mot allmänheten	1 788	1 390	1 088	946	878	703	1 873	1 053	1 286	1 064	436	154	12	12 671
13 kap. Allmänfarliga brott	168	286	798	225	233	136	705	785	1 282	1 129	354	169	44	6 314
14 kap. Förfalskningsbrott	81	57	30	33	44	20	85	79	109	102	89	77	1	807
15 kap. Mened, falskt åtal m.m.	35	60	96	43	109	59	412	540	885	666	206	57	23	3 191
16–20 kap. Brott mot staten	52	169	672	149	80	57	208	166	288	361	59	35	20	2 316
16 kap. Brott mot allmän ordning	350	354	461	580	573	517	2 022	1 723	2 253	2 141	908	363	53	12 298
17 kap. Brott mot allmän verksamhet	40	23	25	37	42	50	131	105	192	166	116	76	13	1 016
därav våld mot tjänsteman	310	331	436	543	531	465	1 885	1 610	2 020	1 933	723	264	22	11 073
18–20 kap. Högmålsbrott, brott mot rikets säkerhet, tjänstefel m.m.	60	68	102	134	106	113	474	379	485	439	171	55	3	2 589
2 027	2 241	2 696	3 783	4 872	5 526	20 659	21 546	33 986	33 027	15 110	6 714	212	18	209
Brott mot specialstraffrättsliga författningar	2 027	2 241	2 696	3 783	4 872	5 526	20 659	21 546	33 986	33 027	15 110	6 714	212	152 399
Brott mot trafikbrottslagen	1 244	1 146	1 048	1 250	1 412	1 629	6 784	7 534	12 650	15 196	7 950	3 611	13	61 467
därav rattfylleri (inkl. grovt)	121	164	194	281	331	370	1 390	1 443	2 867	3 869	3 094	2 062	3	16 189
rattfylleri under påverkan av narkotika	11	19	33	105	204	301	1 232	1 425	2 245	2 453	892	82	2	9 004
Brott mot narkotikastrafflagen	438	726	1 229	2 051	2 779	3 087	10 672	9 799	11 366	9 767	3 628	332	22	55 896
därav överlåtelse m.m. innehav, eget bruk	45	35	83	168	364	258	617	653	865	849	474	32	5	4 448
392	690	1 142	1 873	2 401	2 803	9 992	9 079	10 436	8 859	3 132	298	16	16	51 113
Brott mot miljöbalken	1	1	4	5	2	8	22	31	79	173	146	102	36	610
Brott mot skattebrottslagen m.m.	1	1	2	5	14	49	217	462	2 021	2 060	1 061	560	14	6 467
Brott mot bidragsbrottslagen	-	1	1	9	18	11	200	578	2 311	1 196	198	63	1	4 587
Brott mot övriga specialstraffrättsliga författningar	343	366	412	463	647	742	2 764	3 142	5 559	4 635	2 127	2 046	126	23 372
därav smugningslagen	17	15	25	38	69	59	269	274	484	368	246	55	2	1 921
alkohollagen	45	83	65	47	53	116	181	141	1 006	386	170	1 108	2	3 403
vapenlagen	61	75	72	69	102	139	477	461	573	466	248	189	3	2 935
lagen om besöksförbud, överträdelse	1	3	2	5	19	22	102	265	631	1 028	418	98	-	2 594

Tabell 3.9. Brottsdeltaganden för kvinnor misstänkta för brott efter brottstyp och ålder vid brottet, år 2008

Crime-participations among persons suspected of offences, by type of offence and age at the time of offence, 2008

Anm. Om flera personer misstänkta ha deltagit i ett och samma brott räknas ett brott för varje person. I tabellen redovisas endast brottsdeltaganden där misstanke kvarstår efter beslut i åtalsfrågan.

Brottstyp	Ålder, år											Totalt		
	15	16	17	18	19	20	21–24	25–29	30–39	40–49	50–59		60–	Ålder okänd
SAMTLIGA BROTT	2 815	2 410	2 239	1 633	1 697	1 801	5 884	5 707	11 389	10 719	4 421	1 798	90	52 603
Brott mot brottsbalken	2 651	2 214	1 986	1 210	1 127	1 147	3 417	3 302	6 276	6 078	2 567	1 318	86	33 379
3–7 kap. Brott mot person	548	410	309	240	208	193	558	589	1 420	1 379	633	277	44	6 808
3 kap. <i>Brott mot liv och hälsa</i>	280	200	172	111	106	118	256	253	571	463	184	74	7	2 795
Fullbordat mord, dråp eller misshandel med dödlig utgång	-	-	-	-	-	1	1	2	4	8	4	1	-	21
Misshandel inkl. grov	278	195	168	110	100	115	248	245	551	443	171	63	7	2 694
därav mot barn 0–6 år	-	-	1	-	1	1	20	47	58	14	6	1	-	149
mot barn 7–14 år	72	23	9	6	4	1	6	28	177	84	22	8	2	442
mot barn 15–17 år	84	62	50	7	16	5	10	-	28	32	8	2	1	305
mot kvinna 18 år eller äldre	99	78	77	60	49	71	121	95	132	139	62	23	2	1 008
mot man 18 år eller äldre	23	32	31	37	30	37	91	75	156	174	73	29	2	790
Övriga brott mot 3 kap.	2	5	4	1	6	2	7	6	16	12	9	10	-	80
4 kap. <i>Brott mot frihet och frid</i>	225	176	109	101	73	55	240	212	601	732	354	159	20	3 057
därav grov frihetskränkning	1	2	2	1	2	1	6	10	62	29	5	-	1	122
grov kvinnofridskränkning	-	-	-	-	-	1	1	-	-	1	-	-	-	2
olega hot	118	83	46	40	31	27	108	73	210	211	106	38	3	1 094
ofredande	74	61	37	42	19	15	72	73	222	359	197	104	8	1 283
5 kap. <i>Årekränkingsbrott</i>	42	32	26	26	23	17	39	63	133	126	85	39	17	668
6 kap. <i>Sexualbrott</i>	1	2	2	2	5	1	2	10	10	8	-	-	-	43
därav våldtäkt (inkl. grov)	-	-	-	-	-	1	1	5	3	3	-	-	-	12
sexuellt tvång, utnyttjande m.m.	-	1	1	1	1	-	1	-	1	1	-	-	-	6
sexuellt ofredande	1	1	1	2	3	1	-	5	4	4	-	-	-	22
7 kap. <i>Brott mot familj</i>	-	-	-	-	1	2	21	51	105	50	10	5	-	245
8–12 kap. Brott mot förmögenhet	1 970	1 598	1 150	781	773	845	2 386	2 289	4 247	4 098	1 667	952	25	22 781
8 kap. <i>Stöld, rån m.m.</i>	1 789	1 442	978	579	476	450	1 562	1 470	2 512	2 633	1 307	821	14	16 033
Tillgrepp av motordrivet fortskaffningsmedel	17	11	13	17	23	10	39	31	44	28	4	1	-	238
därav bil tillgrepp (inkl. försök)	12	8	9	14	20	6	28	21	38	23	3	-	-	182
Tillgrepp av icke motordrivet fortskaffningsmedel	3	3	3	5	3	-	8	4	16	27	5	1	-	78
därav cykel	3	3	3	5	3	-	8	4	15	25	5	1	-	75
Inbrottsstöld	46	25	27	22	25	32	81	52	103	80	9	2	-	504
därav i bostad	6	1	4	5	11	6	25	13	12	11	1	-	-	95
Övrig stöld och snatteri	1 695	1 379	907	518	416	397	1 383	1 337	2 288	2 422	1 260	807	13	14 822
därav ur och från motordrivet fordon	-	2	2	11	6	6	22	30	25	19	3	-	-	126
i butik, varuhus o.d.	1 593	1 314	792	475	367	351	1 146	1 183	2 014	2 210	1 202	791	10	13 448
fickstöld	16	8	9	6	5	3	35	15	34	16	3	2	-	152
Rån (inkl. grovt)	13	7	5	6	3	4	20	13	9	8	1	-	-	89
därav bankrån	-	-	-	-	-	-	-	-	-	-	-	-	-	2
butiksrån	-	-	1	1	-	2	8	2	-	1	-	-	-	15
mot privatperson	11	3	2	2	3	1	4	10	4	3	1	-	-	44
Övriga brott mot 8 kap.	15	17	23	11	6	7	31	33	52	68	28	10	1	302

Tabell 3.9 (forts). Brottsdeltaganden för kvinnor misstänkta för brott efter brottstyp och ålder vid brottet, år 2008

Brottstyp	Ålder, år											Totalt		
	15	16	17	18	19	20	21–24	25–29	30–39	40–49	50–59		60–	Ålder okänd
9 kap. Bedrägeri och annan oredlighet därav bedrägeri, grovt bedrägeri, bedrägligt beteende	54	47	88	131	241	341	656	645	1 271	1 001	179	68	7	4 729
häleri, häleriförseelse	30	32	69	121	229	316	583	576	1 125	857	155	64	6	4 163
10 kap. Förskingring och annan trolöshet	23	14	17	10	11	23	65	56	137	72	21	3	-	452
11 kap. Brott mot borgenärer m.m.	23	21	24	19	11	21	52	49	142	113	42	21	2	540
12 kap. Skadegörelsebrott	-	-	-	1	1	4	22	53	172	207	91	23	-	574
13–15 kap. Brott mot allmänheten	104	88	60	51	44	29	94	72	150	144	48	19	2	905
13 kap. Allmänfarliga brott	51	119	460	102	81	39	243	260	332	259	116	52	7	2 121
14 kap. Förfalskningsbrott	19	11	1	4	4	1	12	18	27	26	29	28	-	180
15 kap. Mened, falskt åtal m.m.	6	11	34	6	46	18	169	180	210	181	68	17	3	949
16–20 kap. Brott mot staten	26	97	425	92	31	20	62	62	95	52	19	7	4	992
16 kap. Brott mot allmän ordning	82	87	67	87	65	70	230	164	277	342	151	37	10	1 669
17 kap. Brott mot allmän verksamhet	3	2	4	3	2	7	15	17	19	18	23	13	2	128
därav våld mot tjänsteman	79	85	63	84	63	63	212	145	249	315	103	18	3	1 482
18–20 kap. Högmålsbrott, brott mot rikets säkerhet, tjänstefel m.m.	28	33	23	36	16	24	96	55	96	117	40	4	1	569
164	196	253	423	570	654	2 467	2 405	5 113	4 641	1 854	480	6	5	59
51	54	65	81	136	141	512	630	1 456	1 880	817	307	4	4	19 224
27	30	19	19	46	44	94	98	279	467	341	174	-	-	6 130
-	1	2	10	13	32	120	128	307	328	87	9	-	-	1 638
87	115	159	292	344	412	1 467	1 068	1 500	1 452	662	41	2	2	7 601
7	4	6	13	14	11	58	31	50	84	216	5	1	1	500
80	111	152	279	330	396	1 404	1 035	1 443	1 361	442	35	1	1	7 069
-	-	2	-	1	1	-	1	6	18	10	10	-	-	49
-	-	-	1	3	3	44	52	242	206	116	34	-	-	701
-	-	1	4	11	2	97	404	1 412	654	53	14	1	1	2 653
26	27	26	45	75	95	347	250	497	431	196	74	1	1	2 090
1	1	3	2	11	6	40	20	75	50	23	11	-	-	243
9	11	7	12	9	19	37	12	77	47	31	13	-	-	284
2	5	2	6	17	16	66	45	50	51	34	8	-	-	302
1	-	-	-	-	13	3	11	55	26	39	4	-	-	152

Tabell 3.10. Brottsdeltaganden för män misstänkta för brott efter brottstyp och ålder vid brottet, år 2008

Crime-participations among persons suspected of offences, by type of offence and age at the time of offence, 2008

Anm. Om flera personer misstänkta ha deltagit i ett och samma brott räknas ett brott för varje person. I tabellen redovisas endast brottsdeltaganden där misstanke kvarstår efter beslut i åtalsfrågan.

Brottstyp	Ålder, år											Totalt		
	15	16	17	18	19	20	21-24	25-29	30-39	40-49	50-59		60- Ålder okänd	
SAMTLIGA BROTT	9 211	8 920	8 513	9 212	9 920	9 852	35 586	36 025	54 528	52 014	24 162	10 776	285	269 004
Brott mot brottsbalken	7 348	6 875	6 073	5 853	5 624	4 988	17 412	16 923	25 701	23 640	10 927	4 550	232	136 146
3-7 kap. Brott mot person	2 603	2 238	1 965	1 864	1 632	1 605	4 952	4 774	9 106	8 559	4 133	1 861	118	45 410
3 kap. <i>Brott mot liv och hälsa</i>	1 310	1 261	1 165	1 138	977	899	2 649	2 210	3 510	3 041	1 469	566	23	20 218
Fullbordat mord, dråp eller misshandel med dödlig utgång	4	3	2	7	5	9	19	23	31	18	9	6	-	136
Misshandel inkl. grov	1 268	1 220	1 149	1 096	944	852	2 525	2 072	3 320	2 900	1 382	512	22	19 262
därav mot barn 0-6 år	2	1	-	-	2	3	17	53	128	66	25	5	1	303
mot barn 7-14 år	342	121	58	25	19	16	22	45	244	291	111	38	4	1 336
mot barn 15-17 år	416	380	249	146	97	43	86	52	76	160	68	21	3	1 797
mot kvinna 18 år eller äldre	101	102	109	137	149	140	694	773	1 688	1 524	850	299	3	6 549
mot man 18 år eller äldre	407	616	733	788	677	650	1 706	1 149	1 204	859	328	149	11	9 277
Övriga brott mot 3 kap.	38	38	14	35	28	38	105	115	159	123	78	48	1	820
4 kap. <i>Brott mot frihet och frid</i>	1 080	831	644	596	540	526	1 881	2 014	4 001	4 468	2 031	876	58	19 546
därav grov fridsränkning	8	4	4	4	7	8	18	26	114	156	32	4	1	386
grov kvinnofridsränkning	1	2	4	4	22	15	135	141	329	316	130	52	2	1 153
olega hot	474	410	376	318	293	273	1 009	1 088	2 046	2 189	1 012	409	23	9 920
ofredande	341	188	118	104	87	85	307	435	907	1 164	595	298	14	4 643
5 kap. <i>Årekränkingsbrott</i>	82	41	49	47	35	35	109	117	262	262	168	126	18	1 348
6 kap. <i>Sexualbrott</i>	131	104	106	83	79	144	304	418	1 271	737	446	288	18	4 129
därav våldtäkt (inkl. grov)	57	39	43	45	34	84	191	179	766	269	193	43	9	1 952
sexuellt tvång, utnyttjande m.m.	23	31	29	12	14	7	14	40	124	146	38	43	3	524
sexuellt ofredande	44	31	32	25	31	51	90	187	326	290	196	183	5	1 491
7 kap. <i>Brott mot familj</i>	-	1	1	-	1	1	9	15	65	51	19	5	1	169
8-12 kap. Brott mot förmögenhet	4 360	4 203	3 376	3 373	3 332	2 841	10 208	10 075	13 706	12 415	5 800	2 249	71	76 009
8 kap. <i>Stöld, rån m.m.</i>	2 302	2 317	1 940	1 885	1 679	1 494	5 379	5 423	7 739	7 056	3 269	1 465	37	41 985
Tillgrepp av motorivet fortskaffningsmedel	287	392	355	318	194	201	637	530	630	403	102	5	1	4 055
därav bil tillgrepp (inkl. försök)	155	228	248	238	144	154	492	438	520	314	84	4	1	3 020
Tillgrepp av icke motorivet fortskaffningsmedel	57	63	56	25	23	30	62	74	148	168	57	5	-	768
därav cykel	55	55	50	20	18	28	54	66	136	158	55	5	-	700
Inbrottsstöld	345	388	389	404	422	343	976	860	1 089	879	241	15	5	6 356
därav i bostad	25	55	69	72	83	76	239	244	224	143	47	5	1	1 283
Övrig stöld och snatteri	1 341	1 203	913	897	835	741	3 167	3 571	5 417	5 279	2 739	1 387	26	27 516
därav ur och från motorivet fordon i butik, varuhus o.d.	91	112	138	158	141	118	426	358	442	320	89	13	-	2 406
fickstöld	899	799	521	472	466	440	2 043	2 522	4 027	4 142	2 401	1 295	21	20 048
Rån (inkl. grovt)	31	28	22	20	15	11	36	56	79	45	21	6	-	370
därav bankrån	206	224	176	199	157	140	395	248	229	103	22	1	2	2 102
butiksrån	5	3	3	1	7	7	40	15	33	14	2	-	-	130
mot privatperson	15	27	33	40	38	36	102	47	33	17	5	-	1	394
Övriga brott mot 8 kap.	166	161	119	126	84	67	180	106	97	44	5	-	1	1 156
	66	47	51	42	48	39	142	140	226	224	108	52	3	1 188

Tabell 3.10 (forts). Brottsdeltaganden för män misstänkta för brott efter brottstyp och ålder vid brottet, år 2008

Brottstyp	Ålder, år											Totalt		
	15	16	17	18	19	20	21–24	25–29	30–39	40–49	50–59		60–	Ålder okänd
9 kap. Bedrägeri och annan oredlighet därav bedrägeri, grovt bedrägeri, bedrägligt beteende	250	458	317	510	753	605	2 722	3 058	3 104	2 598	1 157	188	23	15 743
häleri, häleriförseelse	101	318	206	384	619	467	2 180	2 580	2 206	1 874	963	149	21	12 068
10 kap. Förskingring och annan trolöshet	137	120	94	103	120	107	481	378	772	555	179	35	1	3 082
11 kap. Brott mot borgenärer m.m.	123	125	90	74	61	45	176	199	347	359	139	45	5	1 788
12 kap. Skadegörelsebrott	1	1	1	9	5	23	152	415	1 380	1 482	847	416	-	4 732
13–15 kap. Brott mot allmänheten	1 684	1 302	1 028	895	834	674	1 779	980	1 136	920	388	135	6	11 761
13 kap. Allmänfarliga brott	117	167	338	123	152	97	461	517	915	870	238	115	21	4 131
14 kap. Förfalskningsbrott	62	46	29	29	40	19	73	61	82	76	60	48	1	626
15 kap. Mened, falskt åtal m.m.	29	49	62	37	63	41	243	356	642	485	138	39	14	2 198
16–20 kap. Brott mot staten	26	72	247	57	49	37	145	100	191	309	40	28	6	1 307
16 kap. Brott mot allmän ordning	268	267	394	493	508	445	1 791	1 557	1 974	1 796	756	325	22	10 596
17 kap. Brott mot allmän verksamhet	37	21	21	34	40	43	116	88	173	146	93	63	2	877
därav våld mot tjänsteman	231	246	373	459	468	400	1 672	1 463	1 769	1 618	619	246	18	9 582
18–20 kap. Högmålsbrott, brott mot rikets säkerhet, tjänstefel m.m.	32	35	79	98	90	88	378	323	389	322	131	51	2	2 018
Brott mot specialstraffrättsliga författningar	-	-	-	-	-	2	3	6	32	32	44	16	2	137
Brott mot trafikbrottslagen	1 863	2 045	2 440	3 359	4 296	4 864	18 174	19 102	28 827	28 374	13 235	6 226	53	132 858
därav rattfylleri (inkl. grovt)	1 193	1 092	980	1 168	1 274	1 481	6 261	6 888	11 175	13 306	7 125	3 302	7	55 252
rattfylleri under påverkan av narkotika	94	134	174	262	285	323	1 291	1 337	2 576	3 394	2 746	1 886	1	14 503
Brott mot narkotikastrafflagen	11	18	31	95	190	269	1 112	1 297	1 938	2 125	805	73	2	7 966
därav överlåtelse m.m.	351	611	1 070	1 759	2 434	2 675	9 202	8 724	9 860	8 315	2 966	291	20	48 278
innehav, eget bruk	38	31	77	155	350	247	558	619	814	765	258	27	4	3 943
Brott mot miljöbalken	312	579	990	1 594	2 071	2 407	8 586	8 040	8 988	7 498	2 690	263	15	44 033
Brott mot skattebrottslagen m.m.	1	1	2	5	1	7	22	29	71	155	127	91	6	518
Brott mot bidragsbrottslagen	1	1	2	4	11	46	173	410	1 778	1 854	945	526	-	5 751
Brott mot övriga specialstraffrättsliga författningar	-	1	-	5	7	9	103	174	899	542	145	49	-	1 934
därav smugningslagen	317	339	386	418	569	646	2 413	2 877	5 044	4 202	1 927	1 967	20	21 125
alkohollagen	16	14	22	36	57	53	226	246	405	318	222	44	1	1 660
vapenlagen	36	72	58	35	44	97	144	129	929	339	139	1 095	2	3 119
lagen om besöksförbud, överträdelse	59	70	70	63	85	123	411	414	523	415	214	181	3	2 631
	-	3	2	5	19	9	99	254	576	1 002	379	94	-	2 442

Tabell 3.11**Anhållanden, häktningsframställningar och häktade personer, åren 1965–2008**

Arrests, application for detention orders and detainees, 1965–2008

År	Anhållanden	Häktningsframställningar	Beslut om häktade personer
1965	16 671	7 380	..
1966	19 062	8 134	..
1967	20 733	8 706	..
1968	22 094	9 468	..
1969	24 158	9 290	..
1970	26 049	9 755	..
1971	26 712	9 429	..
1972	26 228	9 418	..
1973	24 901	9 073	..
1974	24 347	8 077	..
1975	26 962	8 297	..
1976	26 135	8 341	..
1977	27 272	8 641	..
1978	24 569	8 122	..
1979	23 955	7 804	..
1980	27 559	9 362	..
1981	29 271	9 920	..
1982	30 360	9 914	..
1983	28 747	9 455	..
1984	26 388	8 855	..
1985	25 448	8 720	..
1986	26 172	8 286	..
1987	26 648	9 275	..
1988	26 264	11 546	..
1989	25 943	11 953	..
1990	27 221	12 135	..
1991	27 583	12 256	..
1992	28 743	12 929	..
1993	29 114	13 226	..
1994	27 065	12 057	10 263
1995	27 406	11 972	10 129
1996	26 958	10 658	8 656
1997	27 911	10 024	9 276 ¹
1998	27 843	10 708	10 461 ²
1999	26 699	10 305	9 697
2000	26 461	10 904	10 015
2001	25 809	10 520	9 750
2002	27 764	11 901	10 923
2003	28 104	12 077	11 040
2004	29 512	12 687	11 237
2005	29 680	12 813	11 192
2006	30 040	12 963	11 527
2007 ³	31 714	13 044	..
2008	31 100	12 729	11 245

Källa: Åklagarmyndigheten.

¹ Införandet av ett nytt diarieföringssystem (BRÅDIS) gör att siffran kan vara underskattad med några hundra personer.² Avser i vissa fall omhäktningar.³ Uppgift över beslut om häktade personer saknas på grund av nytt ärendehanteringssystem (Cåbra).

4 Personer lagförda för brott

Persons found guilty of offences

Sammanfattning

- År 2008 lagfördes cirka 134 000 personer, vilket är en ökning med drygt 7 procent (9 350 personer) jämfört med år 2007. Antalet lagförda personer ligger på en av de högsta nivåerna sedan början på 2000-talet.
- Drygt 76 procent av ökningen bestod av personer som dömdes för brott i domstol. Antalet personer som dömdes för brott i domstol ökade med 11 procent (7 050 personer).
- Även antalet åklagarbeslut ökade under 2008, men ökningen var något mindre (4 procent eller 2 300 personer) jämfört med år 2007. Åtalsunderlåtelse stod för hela ökningen.
- Jämfört med år 2007 ökade antalet lagförda personer främst för brott mot trafikförordningen (+2 350 personer), ringa narkotikabrott (+2 300 personer), olovlig körning (+1 450 personer) samt snatteri (+1 350 personer).
- Antalet lagförda personer ökade inom alla åldersgrupper jämfört med år 2007. Ökningen var störst bland lagförda i åldern 18–20 år (drygt 10 procent

Inledning

Statistiken över personer lagförda för brott redovisar de personer som av domstol (fällande dom i tingsrätt) eller åklagare (strafföreläggande eller åtalsunderlåtelse) befunnits skyldiga till brott. Statistiken omfattar beslut om fällande domar i tingsrätt och åklagarbeslut (utfärdade strafförelägganden och meddelade åtalsunderlåtelse). Även ordningsbot, som utfärdas av polis eller tull, är en typ av lagföring. Denna uppgift redovisas separat och ingår inte i övrig statistik över lagförda personer. Redovisningen bygger på huvudbrotten i lagföringarna, det vill säga brotten med den strängaste påföljden i straffskalan.

När du tolkar statistiken *tänk på att...*

- en och samma person kan lagföras vid flera tillfällen under ett år och räknas in i statistiken för varje enskilt lagföringsbeslut
- i lagföringsstatistiken räknas antalet personer. I brottsstatistiken räknas i stället antalet brott. Det är därför inte relevant att jämföra fördelningen av brotten mellan lagförings- och brottsstatistiken.
- redovisningen bygger på huvudbrotten i lagföringarna, det vill säga brotten med den strängaste påföljden i straffskalan. Det medför att lindrigare brott kan underskattas i förhållande till grövre brott.
- ny lagstiftning kan innebära förändringar av bestämmelsen för ett brott. Ändringar i lagstiftningen medför att man för vissa brott inte utan vidare kan jämföra antalet lagförda för ett brott med tidigare år.

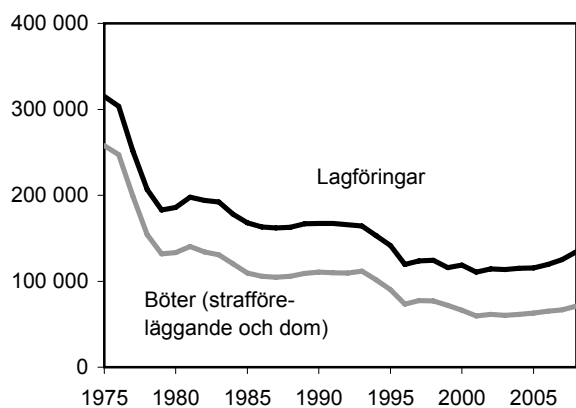
- utvecklingen av antalet lagföringar rörande vissa brott, som trafikbrott och narkotikabrott, till stor del återspeglar polisens och åklagarnas insatser på området.
- i lagföringsstatistiken räknas åldern på den lagförda personen utifrån datumet för lagföringen, till skillnad från statistiken för misstänkta personer där den misstänkta personens ålder räknas utifrån när personen begått brottet. Det är därför inte relevant att jämföra åldersfördelningen mellan dessa redovisningar.

Utvecklingen av antalet lagförda personer

År 2008 lagfördes närmare 134 000 personer i Sverige, vilket är en ökning med drygt 7 procent jämfört med 2007. Mer än hälften (eller 69 500 personer) dömdes för brott i *domstol*. Resterande 65 000 personer lagfördes genom *åklagarbeslut*. Drygt 76 procent av uppgången bestod av personer som dömdes för brott i domstol, vilka ökade med 7 050 personer eller 11 procent. Bakom ökningen av lagförda personer låg främst fler lagföringar rörande trafikförordningen, ringa narkotikabrott, olovlig körning och snatteri. Även antalet åklagarbeslut ökade under 2008. Ökningen var dock något mindre, 2 300 personer eller cirka 4 procent, jämfört med föregående år.

Sett i ett längre perspektiv, sedan år 1975, har antalet personer som lagförts för brott mer än halverats.

En större del av minskningen inträffade redan i slutet av 1970-talet när fylleri avkriminaliserades. Under den efterföljande perioden, fram till mitten av 1990-talet, kom utvecklingen för både domstols- och åklagarbeslut att karakteriserats av en svagare, men kontinuerlig, minskning av antalet lagförda personer. Framför allt minskade antalet personer som fick strafförelägganden. Det förklaras delvis av att det för allt fler brott, särskilt brott mot trafikförfattningar och smuglingsbrott, införts möjlighet att förelägga ordningsbot. En del av minskningen, i synnerhet nedgången åren 1994–1996, kan sannolikt förklaras av en motsvarande minskning av antalet uppklarade brott dessa år. I mitten av 1990-talet stabiliserades lagföringarna på en relativt konstant nivå. Sedan år 2005 har lagföringarna ökat något och ligger nu på den högsta nivån på tio år. Det är främst domstolsbeslut och åtalsunderlåtelse som har ökat.



År 2008 jämfört med föregående år:

+9 350
+7 %

Figur 4.1. Antal lagförda personer, åren 1975–2008.

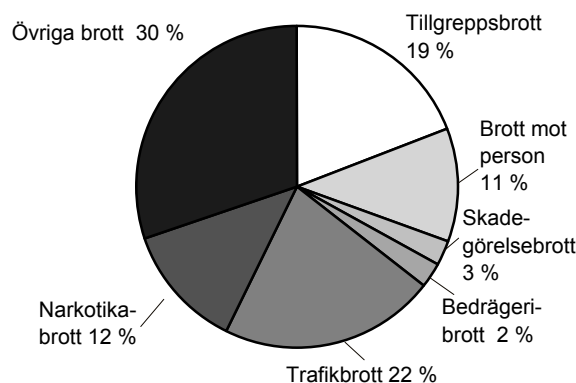
Struktur

Trafikbrott är, sett till huvudbrotten, den enskilt vanligaste brottskategorin i samband med lagföringar. År 2008 lagfördes cirka 35 procent av samtliga lagförda personer för brott mot olika vägtrafikförfattningar som huvudbrott. Bland dem är brott mot trafikbrottslagen den största kategorin (22 procent). I trafikbrottslagen dominerar brotten olovlig körning, grovt rattfylleri och vårdslöshet i trafik. Trafikbrottens andel av lagföringarna har totalt sett inte förändrats under en tioårsperiod. Däremot har fördelningen inom kategorin förändrats så till vida att *antalet* brott mot trafikbrottslagen har ökat över tid, medan *antalet* brott mot övriga vägtrafikförfattningar minskat. Den minskade andelen övriga vägtrafikbrott är delvis en följd av att flera sådana

brott än tidigare kommit att beivras genom ordningsbotsföreläggande.

Tillgreppsbrott är, jämte trafikbrott, en vanlig brottskategori i lagföringar. År 2008 utgjorde de omkring 19 procent av huvudbrotten för samtliga lagförda personer, vilket är samma andel som året innan. Andelen personer lagförda för tillgreppsbrott har varierat mellan 20 och 25 procent under den senaste tioårsperioden. Bland tillgreppsbrotten dominerar brottet snatteri, som sett till huvudbrotten utgjorde närmare tre femtedelar av tillgreppsbrotten i lagföringarna år 2008.

Omkring 11 procent av huvudbrotten år 2008 rörde *brott mot person* (3–7 kap. BrB). Denna kategori domineras av misshandelsbrott, som utgjorde närmare tre femtedelar av samtliga brott mot person under året. Andelen lagförda för brott mot person har ökat något under en tioårsperiod trots att antalet lagföringar avseende dessa brott legat på en relativt konstant nivå. Den ökande andelen lagförda för brott mot person kan förklaras av att antalet lagföringar totalt sett har minskat under perioden.

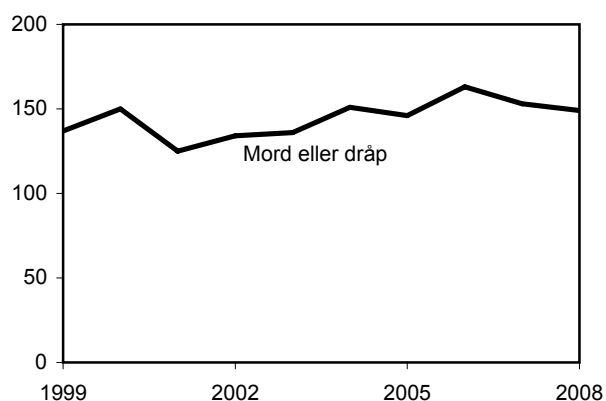


Figur 4.2. Andel personer lagförda för brott, efter huvudbrott, år 2008 (av 134 488 personer).

Utvecklingen av antalet lagförda personer för våldsbrott, hot m.m.

Mord eller dråp

År 2008 lagfördes 149 personer för *mord* eller *dråp* (inkl. försök, förberedelse och stämpling till brott) som huvudbrott. Jämfört med år 2007 är det en minskning med 4 personer eller 3 procent. Antalet lagförda för mord eller dråp har varierat mellan 137 och 163 personer sedan år 1999 i en svagt uppåtgående trend. Mord och dråp är en statistiskt sett liten brottskategori, det är därför naturligt att utvecklingen visar på relativt kraftiga årliga variationer.



År 2008 jämfört med föregående år:

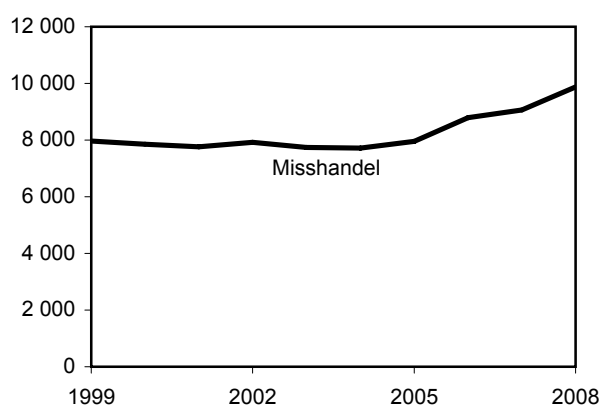
-4
-3 %

Figur 4.3. Antal lagförda personer med mord eller dråp som huvudbrott, åren 1999–2008.

Misshandel

Bland våldsbrotten utgör *misshandel* (inklusive *grov misshandel*) den största brottskategorin. År 2008 lagfördes nästan 9 850 personer för misshandel som huvudbrott. Under 1999–2005 låg antalet personer lagförda för misshandel på en relativt stabil nivå på i genomsnitt 7 900 personer årligen. De senaste tre åren har dock lagföringarna rörande misshandel ökat kraftigt. Under 2008 kan en ökning med cirka 820 personer eller 9 procent noteras i jämförelse med föregående år. Utvecklingen av antalet lagförda personer för misshandel följer till viss del antalet anmälda och uppklarade brott med beslut om att väcka åtal, utfärda strafföreläggande eller meddela åtalsunderlåtelse. Under perioden 2006–2008 ökade antalet uppklarade misshandelsbrott med ovannämnda beslut med 12 procent.

Gärningar som misshandel, olaga hot, ofredande med mera kan, när de utgjort ett led i en upprepad kränkning, rubriceras som grov fridskränkning eller



År 2008 jämfört med föregående år:

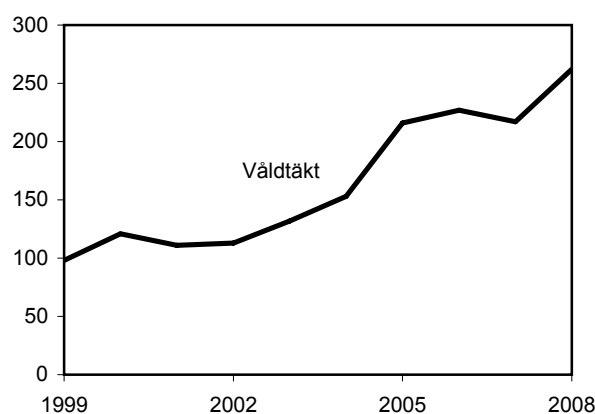
+820
+9 %

Figur 4.4. Antal lagförda personer med misshandel (inklusive grov misshandel) som huvudbrott, åren 1999–2008.

grov kvinnofridskränkning. År 2008 lagfördes 520 personer för grov fridskränkning eller grov kvinnofridskränkning som huvudbrott. Det är en ökning med 110 lagförda personer eller 26 procent jämfört med år 2007.

Våldtäkt och andra sexualbrott

År 2008 lagfördes drygt 260 personer för *våldtäkt* (inklusive *grov våldtäkt*), vilket är en ökning med 45 personer eller 21 procent jämfört med föregående år. Under perioden 1999–2008 har antalet personer lagförda för våldtäkt som huvudbrott mer än fördubblats. Under åren 1999–2002 har antalet personer



År 2008 jämfört med föregående år:

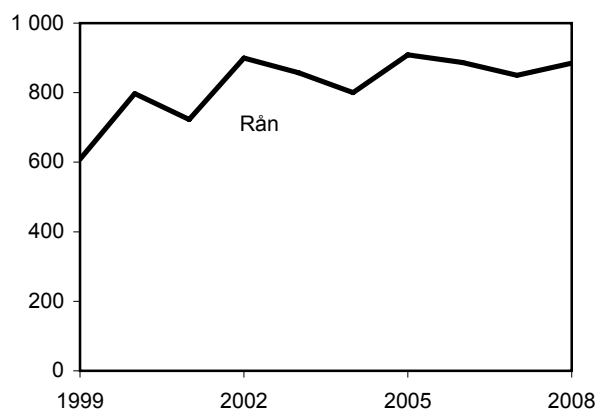
+45
+21 %

Figur 4.5. Antal lagförda personer med våldtäkt (inklusive grov våldtäkt) som huvudbrott, åren 1999–2008.

lagförda för våldtäkt varierat kring en relativt konstant nivå. Under åren 2003–2008 skedde dock en kraftig ökning. En del av ökningen förklaras av den nya sexualbrottslagstiftningen som trädde i kraft den 1 april 2005. Lagändringen innebar bland annat en utvidgning av bestämmelsen för våldtäkt, och därigenom har en del gärningar som tidigare rubricerats som sexuellt utnyttjande kommit att bedömas som våldtäkt. Med den nya lagstiftningen tillkom även en särskild bestämmelse för våldtäkt mot barn (4 §). Det försvårar jämförelser över tid av antalet lagföringar för våldtäkter. År 2008 lagfördes närmare 160 personer för våldtäkt mot barn; jämfört med år 2007 är det en ökning med 12 personer eller 8 procent. Precis som utvecklingen av antalet lagförda personer för misshandel följer utvecklingen av antalet uppklarade brott med beslut om att väcka åtal, utfärda strafföreläggande eller meddela åtalsunderlåtelse, följer utvecklingen av antalet lagförda personer för våldtäkt (inklusive grov våldtäkt) antalet anmälda och uppklarade brott.

Rån

År 2008 lagfördes 890 personer för rån (inklusive grovt rån), vilket är en ökning med 4 procent eller 35 personer jämfört med år 2007. Antalet personer lagförda för rån har varierat kring en uppåtgående trend den senaste tioårsperioden. Sedan år 1999 har antalet ökat med nästan 280 personer eller drygt 45 procent.



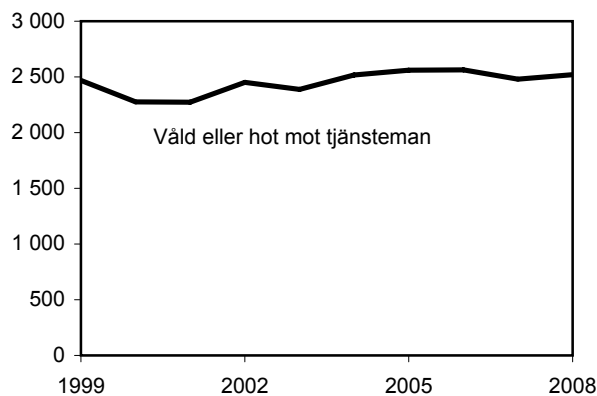
År 2008 jämfört med föregående år:

+35
+4 %

Figur 4.6. Antal lagförda personer med rån (inklusive grovt rån) som huvudbrott, åren 1999–2008.

Våld eller hot mot tjänsteman

År 2008 var antalet personer lagförda för våld eller hot mot tjänsteman närmare 2 500 personer. Jämfört med 2007 kan en liten ökning med 40 personer eller knappt 2 procent noteras. Under åren 1999–2008 har antalet lagförda personer uppvisat små variationer.



År 2008 jämfört med föregående år:

+40
+2 %

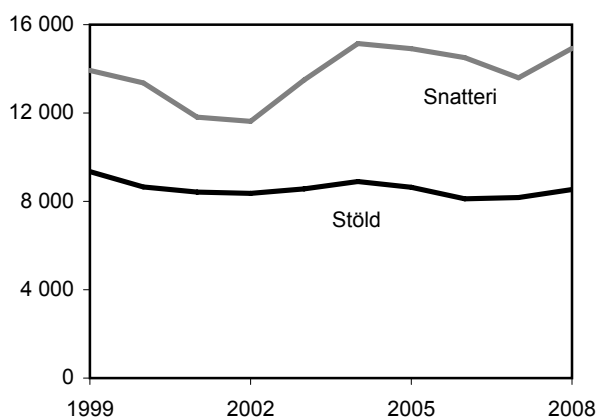
Figur 4.7. Antal lagförda personer med våld eller hot mot tjänsteman som huvudbrott, åren 1999–2008.

Utvecklingen av antalet lagförda personer för stöld och andra tillgreppsbrott

Under år 2008 lagfördes cirka 25 800 personer för stöld och andra tillgreppsbrott, vilket är en ökning med nästan 1 700 personer eller 7 procent jämfört med år 2007. Under perioden 1999–2008 har antalet lagförda för tillgreppsbrott minskat med närmare 730 personer eller 3 procent och varierat kring en stabil nivå på i genomsnitt 25 000 lagförda personer.

Stöld och snatteri

Utvecklingen skiljer sig åt mellan olika typer av tillgreppsbrott. År 2008 lagfördes drygt 8 500 personer för stöld (inklusive grov stöld) och cirka 14 900 personer för snatteri. Antalet personer lagförda för stöld har minskat med 9 procent sedan år 1999, medan antalet lagförda för snatteri har ökat med 7 procent under motsvarande period. I jämförelse med föregående år har personer lagförda för stöld ökat med drygt 4 procent, medan lagförda för snatteri har ökat med nästan 10 procent.



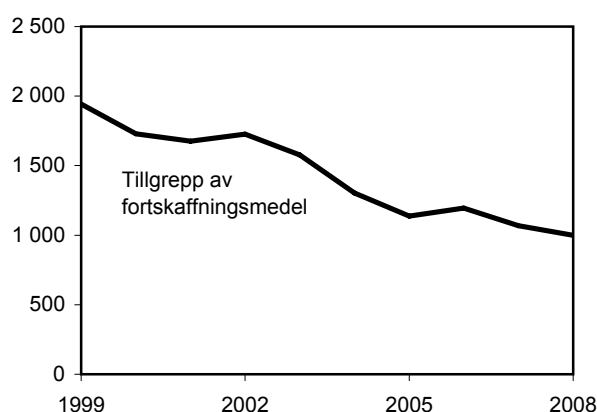
År 2008 jämfört med föregående år:

Snatteri	+1 350
	+10 %
Stöld	+380
	+4 %

Figur 4.8. Antal lagförda personer med stöld (inklusive grov stöld) respektive snatteri som huvudbrott, åren 1999–2008.

Tillgrepp av fortskaffningsmedel

En kontinuerlig nedgång över tid noteras även i antalet personer lagförda för tillgrepp av fortskaffningsmedel. Antalet lagföringar med tillgrepp av fortskaffningsmedel som huvudbrott uppgick år 2008 till nästan 1 000 personer, vilket är en minskning med nästan 950 personer eller 49 procent sedan år 1999. Jämfört med föregående år har antalet personer lagförda för tillgrepp av fortskaffningsmedel minskat svagt med drygt 70 personer eller 7 procent, vilket faller inom mönstret för variationerna under åren 1999–2008.



År 2008 jämfört med föregående år:

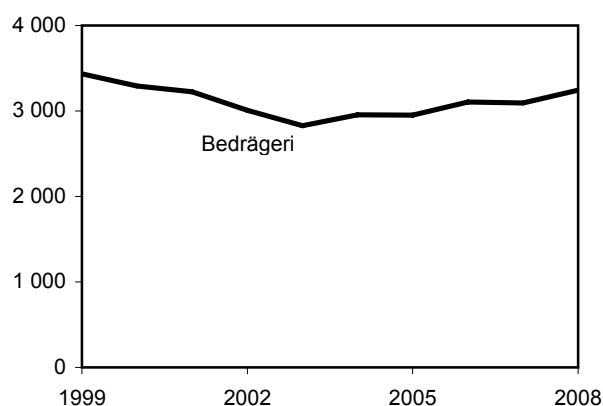
	-70
	-7 %

Figur 4.9. Antal lagförda personer med tillgrepp av fortskaffningsmedel som huvudbrott, åren 1999–2008.

Utvecklingen av lagförda personer för övriga brott

Bedrägeribrott

År 2008 lagfördes drygt 3 250 personer för bedrägeribrott av olika slag (9 kap. BrB), vilket är en ökning med 5 procent jämfört med 2007. I början av 2000-talet minskade antalet bedrägeribrott under några år för att efter år 2003 öka successivt. Totalt sett har antalet lagförda för bedrägeribrott med mera som huvudbrott minskat med knappt 200 personer eller 6 procent sedan år 1999. Det är i synnerhet lagföringar rörande bedrägligt beteende, häleri och häleriförseelse som har minskat.



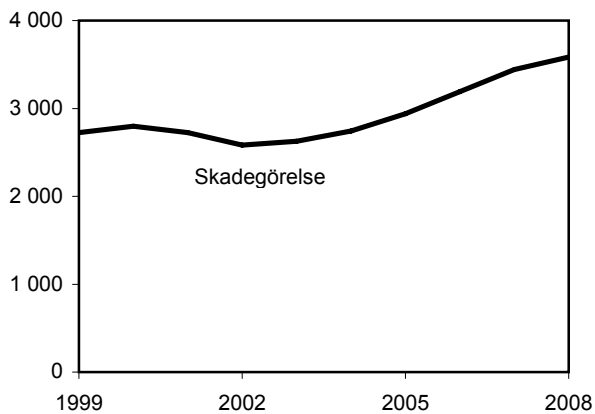
År 2008 jämfört med föregående år:

	+150
	+5 %

Figur 4.10. Antal lagförda personer med bedrägeri som huvudbrott, åren 1999–2008.

Skadegörelsebrott

Antalet personer som lagfördes för *skadegörelse* som huvudbrott har under åren 1999–2008 ökat med 32 procent. Sedan år 2002 har trenden varit uppåtgående. I jämförelse med år 2007 ökade antalet lagförda för skadegörelse med cirka 150 personer eller 4 procent.



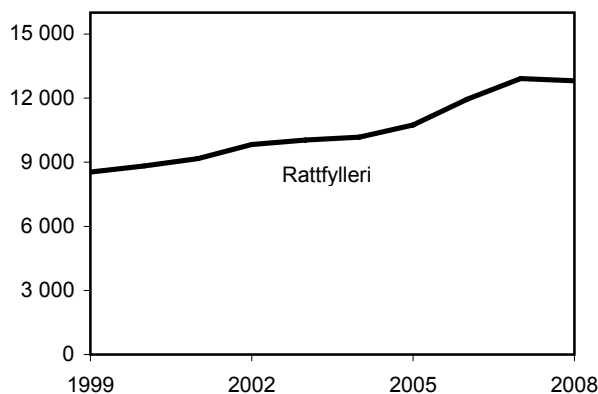
År 2008 jämfört med föregående år:

+150
+4 %

Figur 4.11. Antal lagförda personer med skadegörelsebrott som huvudbrott, åren 1999–2008.

Rattfylleri

År 2008 uppgick antalet som lagfördes för *rattfylleri* eller *grovt rattfylleri* (inkluderar även grovt rattfylleri under påverkan av narkotika) som huvudbrott till drygt 12 800 personer. Det motsvarar en minskning med drygt 110 personer eller knappt 1 procent jämfört med föregående år. Antalet personer som lagfördes för rattfylleri har under åren 1999–2003 följt en uppåtgående trend. Under denna period har antalet lagföringar ökat med knappt 1 500 personer eller 18 procent. Utvecklingen av antalet lagföringar rörande trafikbrott som rattfylleri återspeglar till stor del polisens insatser på trafikområdet.



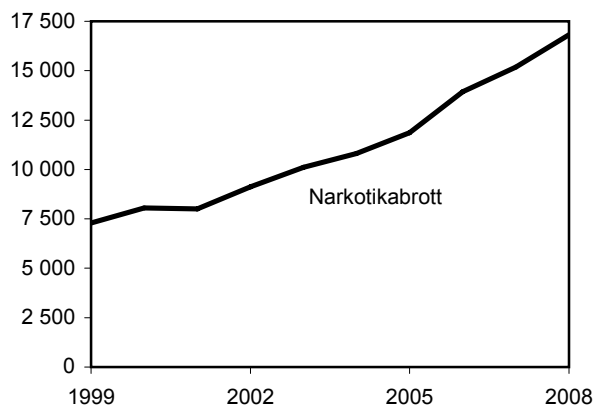
År 2008 jämfört med föregående år:

-110
-1 %

Figur 4.12. Antal lagförda personer med rattfylleri som huvudbrott, åren 1999–2008.

Narkotikabrott

År 2008 lagfördes drygt 16 800 personer för *brott mot narkotikastrafflagen* som huvudbrott. Det är en ökning med 11 procent eller drygt 1 650 personer jämfört med 2007. Bakom uppgången ligger huvudsakligen att antalet personer lagförda för ringa narkotikabrott ökade med drygt 2 300 personer eller 20 procent. Antalet narkotikalagföringar kan delvis förklaras av förändringar i myndigheters resurser och prioriteringar. Sedan år 1999 har antalet personer lagförda för brott mot narkotikastrafflagen mer än fördubblats och trenden har varit tydligt uppåtgående. Det är framför allt lagföringar rörande ringa narkotikabrott som har ökat.



År 2008 jämfört med föregående år:

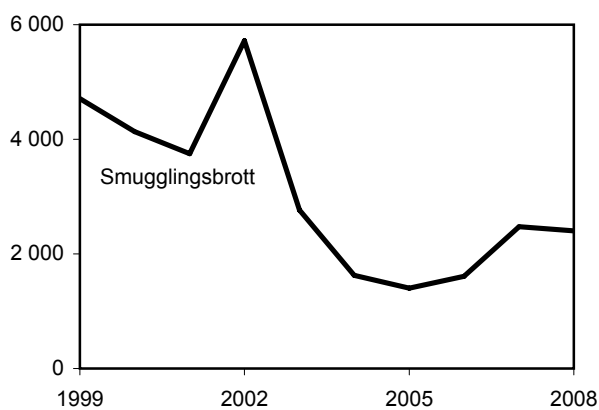
+1 650
+11 %

Figur 4.13. Antal lagförda personer med narkotikabrott som huvudbrott, åren 1999–2008.

Smugglingsbrott

Under år 2008 lagfördes omkring 2 400 personer för brott mot *lagen om straff för smuggling*, vilket är en minskning med 73 personer eller 3 procent jämfört med föregående år. Det var framför allt olika typer av ringa brott (ringa smuggling och ringa tullbrott) som minskade med 80–170 lagföringar (20–35 procent).

Tullverket har möjlighet att antingen utfärda ordningsbot eller strafförelägganden för de ringa brotten. Praxis för användandet av ordningsbot respektive strafförelägganden har skiftat över tid. Ordningboten redovisas inte i denna statistik. Åren 2003–2004 sjönk antalet lagföringar för smugglingsbrott kraftigt, delvis till följd av att man i större utsträckning utfärdade ordningsbot. Antalet lagföringar för smugglingsbrott år 2008 är en viss återgång mot den nivå som förekom under andra hälften av 1990-talet, då antalet varierade mellan 4 000–5 000 lagföringar.



År 2008 jämfört med föregående år:

-73
-3 %

Figur 4.14. Antal lagförda personer med brott mot varusmuggningslagen/lagen om straff för smuggling som huvudbrott, åren 1999–2008.

Samtliga brott i lagföringarna

Från och med år 2004 redovisar statistiken, vid sidan av huvudbrotten, även samtliga brott i lagföringarna. Eftersom lagföringsstatistiken har en annan avgränsning och detaljeringsgrad av brotten än brottsstatistiken bör man tänka på att antalet lagförda brott inte kan ställas i direkt relation till antalet anmälda brott.

År 2008 omfattade lagföringarna totalt sett omkring 245 160 begångna brott, vilket innebär att de cirka 134 500 lagförda personerna under året lagfördes för

i genomsnitt 1,8 brott per lagföring. Kvoten är densamma som 2007, då antalet lagförda brott uppgick till cirka 230 000 brott. Brottskvoten är generellt sett något högre bland personer dömda i domstol (2,3 brott/dom), än bland personer som godkänt ett utfärdat strafföreläggande (1,2 brott/föreläggande) eller meddelats åtalsunderlåtelse (1,4 brott/beslut). Det genomsnittliga antalet brott per lagföring skiljer sig även något mellan män (1,9) och kvinnor (1,6), liksom mellan ungdomar i åldern 15–20 år (1,6) och lagförda personer över 21 år (1,9).

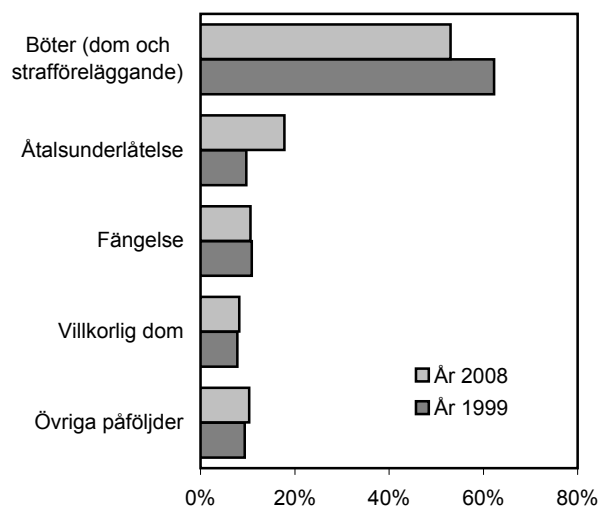
Av de 161 900 begångna brott som kunde konstateras genom ett domslut år 2008 hade 84 procent begåtts under samma år som domslutet (39 procent) eller året innan (45 procent). Hur snabbt ett brott kan lagföras beror på flera olika faktorer och varierar mellan olika brottstyper. Stor betydelse kan tillskrivas brottsutredningens omfattning, som i sin tur beror på brottets karaktär. Andelen lagförda brott som begåtts samma år som, eller året innan, lagföringsåret (åren 2007–2008), är hög för brott mot trafikbrottslagen (90 procent), tillgreppsbrott (90 procent), skadegörelsebrott (88 procent) och brott mot narkotikastrafflagen (85 procent). Till de brott där en mycket liten andel har lagförts redan samma år eller året efter det att brottet begicks, hör bland annat brott mot borgenärer enligt 11 kap. BrB (8 procent) och brott enligt skattebrottslagen (7 procent) som ofta kräver omfattande brottsutredningar.¹

Brottsstrukturen för samtliga lagförda brott ser något annorlunda ut än den för huvudbrotten i lagföringarna. Det beror på att lindrigare brott och brott av seriebrottskaraktär tenderar att bli underrepresenterade i redovisningen av huvudbrotten. Även de beräkningsprinciper som tillämpas har viss betydelse för underrepresentationen. Skillnader mellan brottsstrukturen för samtliga brott (huvud- och bibrott) och för enbart huvudbrott är dock relativt liten. Brotten som får större andel (cirka 2–4 procentenheter) i redovisningen över samtliga lagförda brott jämfört med huvudbrottsredovisningen, är bland annat brott enligt narkotikastrafflagen och brott mot frihet och frid (4 kap. BrB). Dock får brott som tillgreppsbrott (8 kap. BrB) och brott mot trafikbrottslagen något mindre andel (närmare 2 procentenheter), jämfört med huvudbrottsredovisningen.

¹ Tabell 491, som redovisar dömda brott efter brottsår, kan beställas från statistikenheten vid Brå.

Påföljder

Med hjälp av lagföringsstatistiken är det möjligt att följa utvecklingen av olika påföljder. Som framgår av figur 4.15 har det skett vissa förändringar i påföljdsstrukturen under den senaste tioårsperioden (1999–2008). Till de större strukturella förändringarna hör att andelen personer som erhållit strafföreläggande eller böter i domstol har minskat, samtidigt som andelen personer som meddelats åtalsunderlåtelse har ökat.

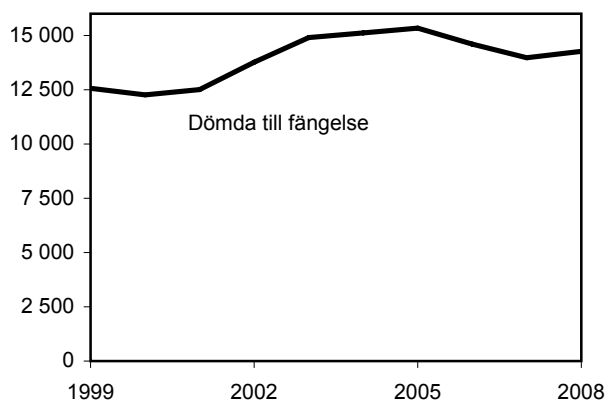


Figur 4.15. Andel (procent) personer lagförda för brott efter huvudpåföljd, åren 1999 (totalt 115 730 personer) och 2008 (totalt 134 488 personer).

Påföljder i domstol

År 2008 dömdes närmare 14 300 personer till *fängelse* som huvudpåföljd. Det är en ökning med knappt 300 personer eller 2 procent jämfört med 2007. Bakom ökningen ligger framför allt en ökning av antalet personer som dömts till fängelse för brott mot trafikbrottslagen (en ökning med drygt 160 personer) – i synnerhet olovlig körning och grovt rattfylleri – misshandel och grov misshandel (en ökning med närmare 66 personer) samt grov kvinnofridskränkning (en ökning med 81 personer). Antalet personer som dömts till fängelse följer sedan år 1999 en uppåtgående trend med vissa årliga variationer. Nedgången åren 2006 och 2007 faller inom det mönster av svängningar som antalet personer dömda till fängelse uppvisat under åren 1999–2008.

Under år 2008 dömdes knappt 300 personer till *rättspsykiatrisk vård* som huvudpåföljd, varav en majoritet (210 personer eller 70 procent) med utskrivningsprövning. Det är, i förhållande till år 2007, en minskning med 15 personer eller 5 procent. Antalet personer som överlämnas till rättspsykiatrisk vård



Figur 4.16. Antal personer dömda till fängelse, åren 1999–2008.

har varierat relativt kraftigt kring en svagt nedåtgående trend sedan år 1999.

Antalet dömda till *skyddstillsyn* som huvudpåföljd uppgick år 2008 till drygt 6 800 personer, vilket är en ökning med närmare 470 personer eller 7 procent jämfört med 2007. Av samtliga personer dömda till skyddstillsyn fick knappt 1 200 personer eller 17 procent påföljden i kombination med föreskrift om kontraktsvård. Nästan lika många, drygt 1 200 personer, dömdes till skyddstillsyn förenat med samhällstjänst under året och drygt 170 personer eller 3 procent dömdes till skyddstillsyn förenat med fängelse. Under åren 1999–2008 har antalet dömda till skyddstillsyn ökat med drygt 500 personer eller 8 procent. Trenden är svagt uppåtgående med stora årliga variationer. Bakom ökningen står framför allt fler personer dömda till skyddstillsyn med samhällstjänst, som ökat från 830 personer till knappt 1 200 personer under de senaste tio åren. Även antalet personer dömda till skyddstillsyn med föreskrift om kontraktsvård har ökat under den senaste tioårsperioden, med drygt 170 personer eller 17 procent. Antalet personer dömda till skyddstillsyn i kombination med fängelse har dock minskat med 45 personer eller 21 procent.

Antalet personer dömda till påföljden *villkorlig dom* uppgick till 11 000 personer år 2008. Det är en ökning med drygt 910 personer eller 9 procent, jämfört med året innan. Jämfört med 1999 har antalet ökat med 2 000 personer eller 22 procent. Antalet personer som dömdes till påföljden i kombination med samhällstjänst uppgick i sin tur till cirka 4 500 personer, vilket motsvarar 41 procent av samtliga dömda till villkorlig dom. Påföljden villkorlig dom i kombination med samhällstjänst ökade med 13 procent jämfört med föregående år. Det är denna kombination som står bakom ökningen.

Böter, som erhålls genom dom eller genom godkänt strafföreläggande, (se nedan) är sammantaget den

vanligaste påföljden bland lagförda personer och utgör totalt sett drygt hälften (53 procent) av det totala antalet lagföringar år 2008. År 2008 fick cirka 30 200 personer böter i domstol som huvudpåföljd. Jämfört med år 2007 är det en ökning med drygt 4 900 personer eller 19 procent och den högsta nivån sedan 1999. Den antalsmässiga ökningen avser i huvudsak personer med brott mot trafikförordningen, olovlig körning, rattfylleri (normalgraden) och ringa narkotikabrott som huvudbrott. Under åren 1999–2008 har antalet personer som dömts till böter i domstol ökat med knappt 6 150 personer eller 26 procent. Trenden har varit uppåtgående med stora variationer. Under samma period har andelen bötesdomar ökat från 21 till 22 procent av samtliga lagföringar.

Sluten ungdomsvård utgör sedan år 1999 ett alternativ till fängelse för ungdomar. År 2008 dömdes 93 ungdomar mellan 15 och 20 år till sluten ungdomsvård. Det kan jämföras med år 2007, då 89 ungdomar dömdes till sluten ungdomsvård. Den genomsnittliga vårdtiden för de dömda ungdomarna uppgick till nästan tio månader, vilket är samma som föregående år. Drygt en tredjedel (34 procent) av ungdomarna var dömda för rån eller grovt rån, medan närmare en fjärdedel (25 procent) var dömda för misshandel som huvudbrott. Andra förekommande brottsrubriceringar var exempelvis mord, dråp, våldtäkt, mordbrand och övergrepp i rättsak.

Den 1 januari 2007 infördes ändringar om ingripande mot och behandlingen av unga lagöverträdare (se avsnittet Definitioner och begrepp). Ändringarna innebär bland annat att tillämpningen av påföljden vård inom socialtjänsten tydligare inriktas på unga med särskilt behov av vård. Avgränsningen synliggörs genom att påföljden byter beteckning till *Ungdomsvård*. Ändringarna innebär samtidigt att *ungdomstjänst* införts som ny fristående påföljd för unga lagöverträdare under 21 år. Antalet ungdomar dömda till de nya påföljderna ungdomsvård eller ungdomstjänst uppgick under år 2008 till drygt 1 650 respektive 2 900 personer. Jämfört med år 2007 har antalet ungdomar dömda till ungdomsvård minskat med drygt 110 personer eller 6 procent och antalet ungdomar dömda till ungdomstjänst ökat med drygt 420 personer eller 17 procent.

Lagföring genom åklagarbeslut

Antalet personer som meddelats *åtalsunderlåtelse* av åklagare uppgick till knappt 24 000 personer år 2008. I jämförelse med år 2007 är det en ökning med närmare 2 650 personer eller 12 procent. Uppgången kan till viss del ha påverkats av att åklagarmyndigheten under år 2007 införde det nya elektroniska ärendesystemet Cåbra. Det är möjligt att systemskiftet har medfört en annan informationshantering av

åtalsunderlåtelser eller en effektivare ärendehantering. Främst noteras en ökning av personer som erhållit åtalsunderlåtelser för att de nyligen fått ett straff för ett annat brott och det aktuella brottet inte kan leda till att straffet skärps (RB 20 kap 7 § 1 st. 3 p) (se avsnittet Definitioner och begrepp). Antalet personer som meddelades åtalsunderlåtelse, med hänvisning till nämnda lagbestämmelse, ökade från knappt 15 100 personer år 2007 till drygt 17 100 år 2008. Det är en ökning på drygt 2 000 personer eller 13 procent.

Under åren 1999–2008 har antalet personer som meddelats *åtalsunderlåtelse* av åklagare nästan fördubblats. Ökningen kan dels förklaras av att de åtalsunderlåtelser som redovisas i statistiken sedan år 1999 omfattar fler författningar än tidigare, dels av att definitionen för en åtalsunderlåtelse har förändrats något sedan år 2000.

Antalet personer som godkände ett utfärdat *strafföreläggande* år 2008 uppgick till drygt 41 000 personer, en minskning med drygt 350 personer eller 1 procent jämfört med föregående år. Bakom minskningen låg i huvudsak personer som godkänt ett strafföreläggande för brott mot olika typer av trafikbrott. År 2008 erhöll omkring 1 900 personer villkorlig dom genom strafföreläggande, vilket motsvarar 5 procent av samtliga personer som under året godkände ett utfärdat strafföreläggande.

Antalet utfärdade och godkända strafförelägganden har minskat med drygt 6 900 eller 14 procent under åren 1999–2008. Minskningen skedde under åren 1999–2001. För åren 2002–2008 har nivåvariationerna varit små kring en svagt uppåtgående trend. Det minskade antalet personer som erhållit strafföreläggande ska som tidigare nämnts ses mot bakgrund av utvidgningen av ordningsbottsinstitutet år 1999.

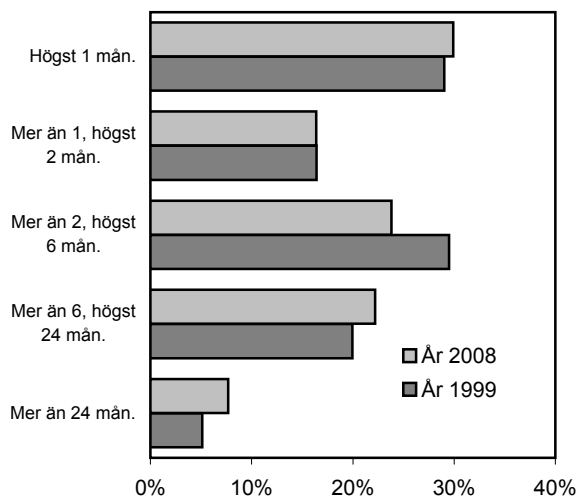
Fängelsetidens längd

Bland de personer som dömdes till fängelse år 2008 erhöll 46 procent fängelsestraff på *högst två månader*, 24 procent fängelsestraff på *över två till högst sex månader*, 22 procent fängelsestraff på *över sex månader till högst två år* och omkring 8 procent fängelsestraff på *över två år* (se figur 4.17). Antalet fängelsedomda ökade med drygt 300 personer eller 2 procent jämfört med föregående år.

Ökningarna i antalet personer som dömdes till fängelse år 2008 återfinns ungefär inom hälften av alla straffgrupper. De som dömdes till fängelse i mer än två och högst tre månader och exakt sex månader minskade med 4 respektive 10 procent. Även antalet livstidsdomda minskade något. Antalet livstidsdomda år 2008 uppgick till 10 personer, vilket är en minsk-

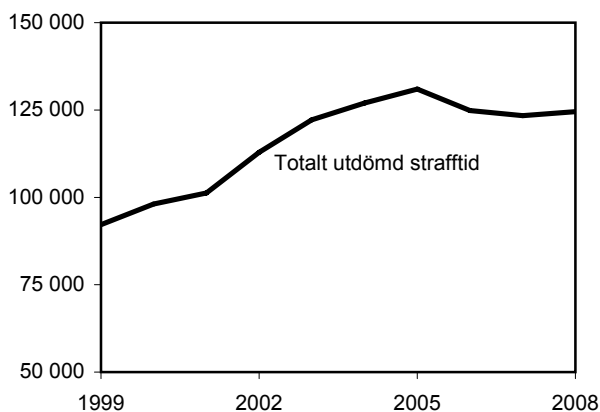
ning med 2 personer eller 17 procent jämfört med år 2007.

De förhållandevis små förändringarna i straffidsstrukturen innebär att den genomsnittliga strafftiden i princip är oförändrad, knappt 9 månader, i jämförelse med år 2007.



Figur 4.17. Andel (procent) personer dömda till fängelse efter fängelse tidens längd, åren 1999 (totalt 12 807 personer) och 2008 (totalt 14 451 personer).

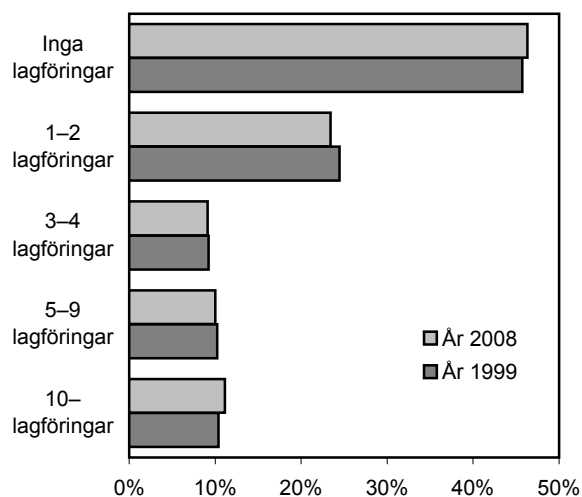
Sedan år 1999 har den genomsnittligt utdömda strafftiden ökat från drygt 7 till knappt 9 månader. Ökningen kan i huvudsak förklaras dels av införandet av alternativa påföljder till de kortare fängelsestraffen, dels av en ökning av antalet dömda till längre strafftider (i synnerhet för grovt narkotikabrott). Det innebär att den totala utdömda strafftiden har ökat under perioden, från drygt 92 200 månader till drygt 126 100 månader. Ökningen skedde dock främst fram till år 2005 (en ökning med 42 procent), därefter har den totala utdömda strafftiden stabiliserats på en relativt konstant nivå.



Figur 4.18. Den totalt utdömda strafftiden i månader, åren 1999–2008.

Tidigare lagföringar

Cirka 46 procent (närmare 62 300 personer) av de lagförda personerna år 2008 var *tidigare ostraffade*, sett till de närmaste tio åren före den aktuella lagföringen. Omkring 23 procent (närmare 31 500 personer) hade lagförts mellan *en och två gånger*, medan 11 procent (knappt 14 900 personer) hade lagförts *tio eller fler gånger* under den närmast föregående tioårsperioden. Mellan åren 1999 och 2008 har andelen tidigare ostraffade personer och lagförda mellan *en och två gånger* bland de lagförda personerna minskat, samtidigt som andelen lagförda *tio eller fler gånger* har ökat. *Andelen* tidigare ostraffade personer har varit oförändrad på 46 procent och lagförda *tio eller fler gånger* har ökat från 10 procent till 11 procent (se figur 4.19).

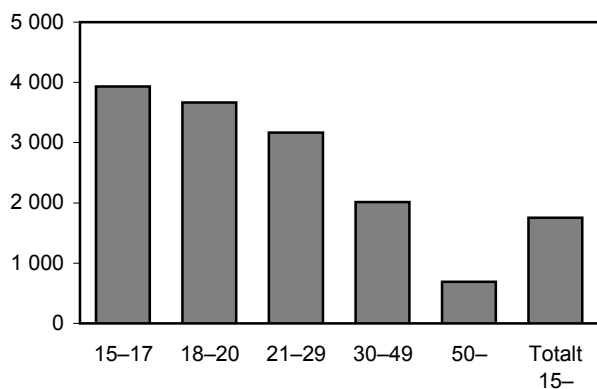


Figur 4.19. Andel (procent) personer lagförda för brott efter antal lagföringar de närmast föregående tio åren, åren 1999 (totalt 115 730 personer) och 2008 (totalt 134 488 personer).

Ålder och kön

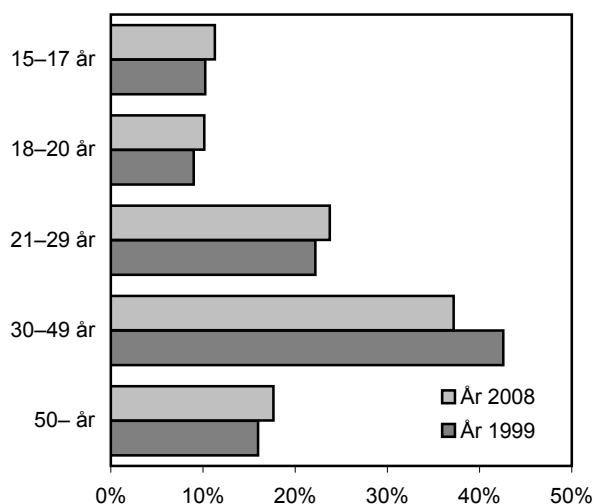
Ålder

Straffbarhetsåldern är 15 år, vilket innebär att påföljd inte får dömas ut för brott om gärningspersonen var under 15 år när brottet begicks. År 2008 lagfördes cirka 28 800 ungdomar i åldrarna 15–20 år. Jämfört med år 2007 är det en ökning med drygt 1 600 personer eller 6 procent. Det är lagförda ungdomar i åldern 18–20 år som har ökat mest (knappt 1 300 personer eller 10 procent). Eftersom antalet lagföringar ökat totalt sett är andelen ungdomar i åldern 15–20 år i förhållande till övriga åldersgrupper oförändrad jämfört med föregående år. Ungdomar utgör cirka 22 procent av samtliga lagförda personer, men endast cirka 10 procent av den straffbara befolkningen. Det innebär att antalet lagförda personer i relation till medelfolkmängden är större i de yngre åldersgrupperna (15–17 år respektive 18–20 år) än i de äldre.



Figur 4.20. Antal lagförda personer per 100 000 av medelbefolkningen i respektive åldersgrupp, år 2008.

Ungdomarnas andel av samtliga lagförda personer är 2 procentenheter högre än år 1999, då de lagförda ungdomarna i åldern 15–20 år utgjorde drygt 19 procent. För den största förändringen i åldersstrukturen står dock åldersgruppen 30–49 år, som minskat sin andel av de lagförda personerna från 43 procent till 37 procent.

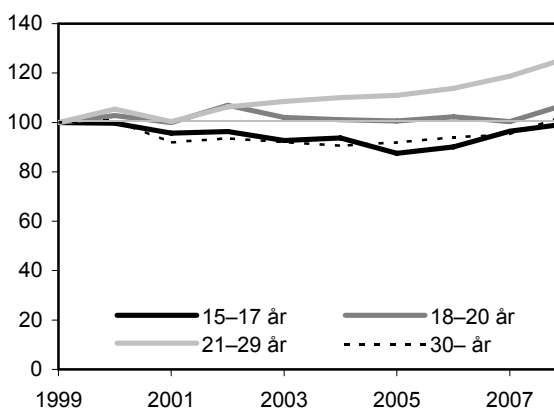


År 2008 jämfört med år 1999:

15-17 år	+1 procentenhet
18-20 år	+1 procentenhet
21-29 år	+2 procentenheter
30-49 år	-6 procentenheter
50- år	+2 procentenheter

Figur 4.21. Andel (procent) lagförda personer efter ålder, åren 1999 (totalt 115 730 personer) och 2008 (totalt 134 488 personer).

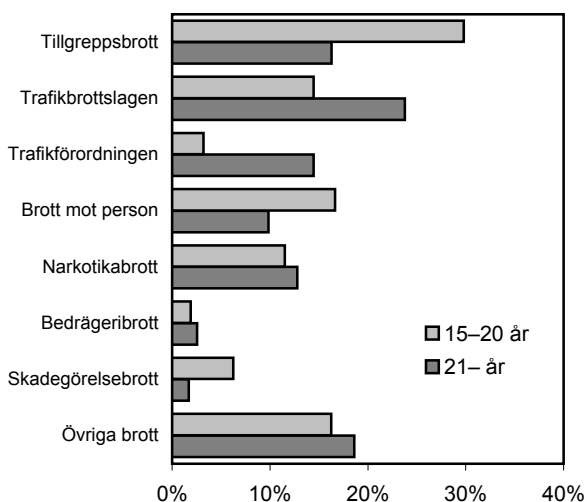
Sedan år 1999 har antalet lagförda per 100 000 av medelfolkmängden ökat mer eller mindre i samtliga åldersgrupper. Ökningen i den näst yngsta gruppen (18–20 år) samt i åldersgruppen 21–29 år har dock varit större än i de övriga åldersgrupperna, 7 respektive 26 procentenheter. Vid tolkning av utvecklingen bör man tänka på att brottsstrukturen skiljer sig åt för olika åldersgrupper och att upptäcktsrisken och andra faktorer som har betydelse för lagföringen varierar för olika typer av brott. Sammantaget innebär det att utvecklingen i statistiken bland annat påver-



Figur 4.22. Index över antalet lagförda för brott, efter ålder, per 100 000 i medelbefolkningen, åren 1999–2008 (1999=100).

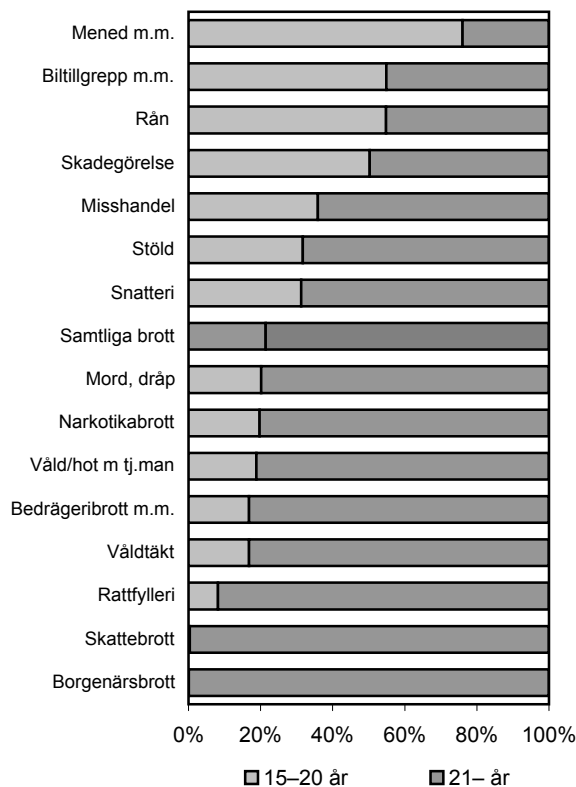
kas av att upptäcktsrisken för olika åldersgrupper kan ha förändrats över tid.

De antalsmässigt vanligaste huvudbrotten bland ungdomar i åldern 15–20 år är olika tillgreppsbrott, framför allt snatteri och stöld. Närmare var tredje ungdom (30 procent) som lagfördes år 2008 hade, sett till huvudbrottet, begått någon form av tillgreppsbrott. Det kan jämföras med 16 procent bland de vuxna lagförda personerna (21 år och äldre). Andra vanliga brott bland lagförda ungdomar är brott mot person (17 %), olovlig körning (10 %) och skadegörelsebrott (6 %), se figur 4.23.



Figur 4.23. Andel lagförda personer 15–20 år (av 27 177 personer) respektive 21 år och äldre (av 97 966 personer) efter huvudbrott, år 2008.

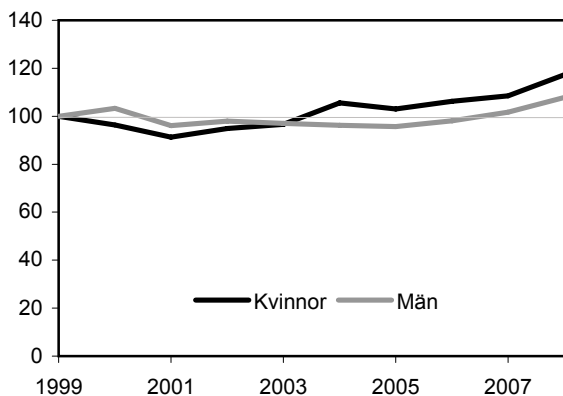
De brott där ungdomar utgör en stor *andel* av de lagförda personerna är framför allt mened med mera. (i synnerhet missbruk av urkund), biltillgrepp och rån. År 2008 utgjorde 15–20-åringar 55–77 procent av samtliga personer lagförda för dessa brott medan vuxna lagförda personer (21 år och äldre) står för en större andel av lagföringarna där skatte- och borgenärsbrott samt rattfylleri utgör huvudbrott (mellan 92 och 100 procent).



Figur 4.24. Andel lagförda personer, efter ålder och huvudbrott, år 2008.

Kön

Majoriteten av samtliga lagförda personer är män. År 2008 uppgick antalet lagförda män till drygt 111 000 personer, vilket är cirka 82 procent av samtliga lagförda personer. De lagförda kvinnorna uppgick därmed till nästan 23 600 personer eller 18 procent under året. Andelen kvinnliga lagöverträdare har ökat successivt från 16 till 18 procent sedan år 1999.

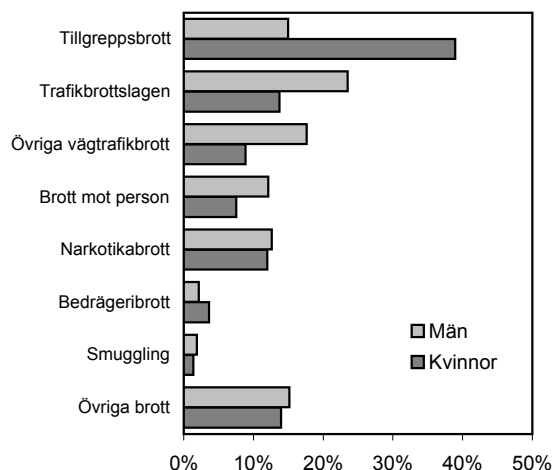


År 2008 jämfört med föregående år:

Lagförda kvinnor per 100 000 av medelbefolkningen	+46 +8 %
Lagförda män per 100 000 av medelbefolkningen	+164 +6 %

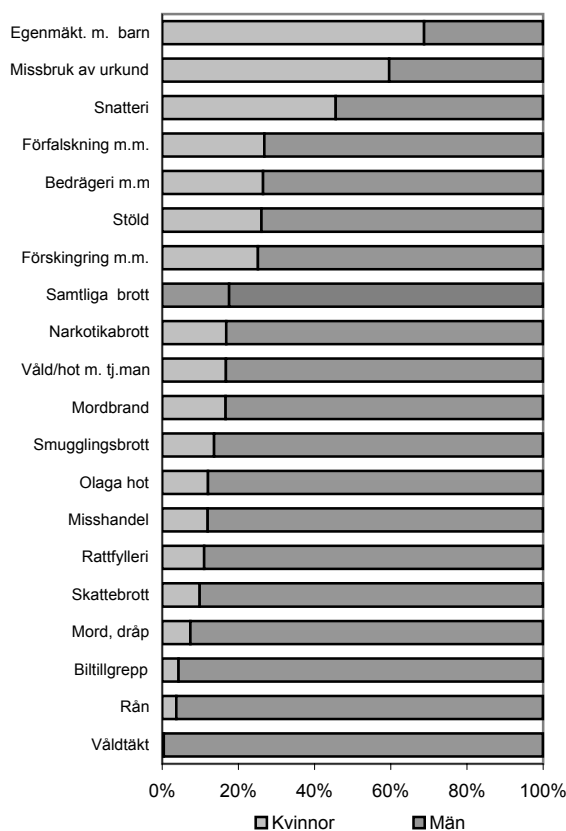
Figur 4.25. Index över antalet lagförda män respektive kvinnor per 100 000 i medelfolkmängden (straffmyndiga personer), åren 1999–2008 (1999=100).

De vanligaste brotten sett till *antalet* lagföringar bland kvinnor respektive män är tillgreppsbrott av olika slag. Tillgreppsbrotten är dock mer än dubbelt så vanliga som huvudbrott bland lagförda kvinnor (39 procent) än bland lagförda män (15 procent). Kvinnornas lagföringar är också mer koncentrerade till ett fåtal brottstyper, medan männens lagföringar är mer spridda på flera olika brottstyper (se figur 4.26).



Figur 4.26. Andel personer lagförda för brott, efter huvudbrott och kön, år 2008.

Om man i stället ser till de brottstyper där *andelen* lagförda män respektive kvinnor av samtliga lagförda personer är hög, framträder en något annorlunda bild. Kvinnornas andel av lagföringarna är förhållandevis stor när huvudbrotten är till exempel egenmäktighet med barn, missbruk av urkund samt snatteri. Kvinnornas andel var i dessa lagföringar mellan 46



Figur 4.27. Andel lagförda kvinnor (av 23 572 kvinnor) respektive män (av 110 913 män) efter huvudbrott, år 2008.

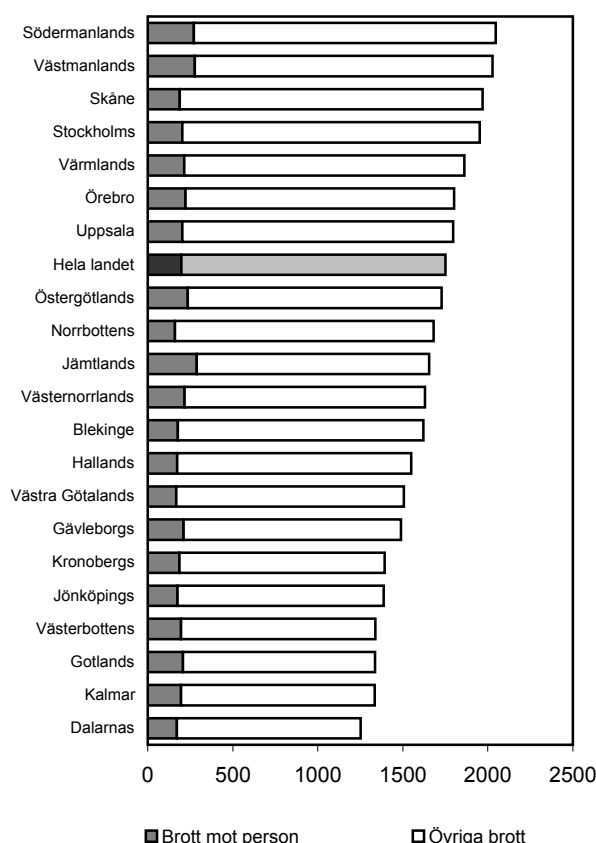
och 69 procent år 2008. Männén däremot står för en större andel av lagföringarna när huvudbrottet framför allt är sexualbrott generellt, rån (inkl. grovt rån) samt tillgrepp av fortskaffningsmedel. År 2008 utgjorde männen minst 96 procent av samtliga lagförda för dessa brottstyper.

Regionala variationer

År 2008 lagfördes i genomsnitt 1 640 personer per 100 000 av medelfolkmängden. I förhållande till folkmängden hade *Södermanlands län* det största antalet lagförda personer år 2008 med knappt 2 050 lagföringar per 100 000 invånare. Sedan följde *Västmanlands* och *Skåne län*. I dessa två län lagfördes omkring 1 970 till 2 030 personer per 100 000 av medelfolkmängden år 2008. Andra län som låg över riksgenomsnittet var bland annat *Stockholms*, *Värmlands*, *Örebro* och *Uppsala län*. I dessa län uppgick antalet lagförda per 100 000 av medelfolkmängden till mellan 1 800 och 1 950 personer. Lägst antal lagföringar i relation till medelfolkmängden hade *Dalarnas*, *Kalmar* och *Gotlands län*, med omkring 1 250–1 340 lagföringar per 100 000 invånare år 2008.

Jämfört med föregående år står *Jämtlands* och *Jönköpings län* för de största ökningarna sett till antalet lagförda per 100 000 invånare. I dessa två län ökade antalet lagföringar relaterat till befolkningen med 24 respektive 21 procent. Relativt stora ökningarna kan även noteras för *Värmlands*, *Hallands*, *Blekinge* och *Gotlands län* (ökningar på mellan 11 och 19 procent), medan *Gävleborgs* och *Kalmar län* uppvisade små minskningar (1–7 procent). I övriga län har antalet lagförda relaterat till medelfolkmängden ökat något (2–9 procent).

De regionala skillnaderna i antalet lagföringar relaterat till medelfolkmängden varierar beroende på vilken lagförd brottslighet som avses. I lagföringar rörande *tillgreppsbrott* återfinns det största antalet lagförda personer i *Stockholms län* och *Skåne län* år 2008 (drygt 440 respektive knappt 380 lagförda personer/100 000 invånare), medan *Jämtlands* och *Västmanlands län* stod för det största antalet personer lagförda för *brott mot person* (knappt 290 och 280 lagförda personer/100 000 invånare). Det bör nämnas att en person oftast lagförs i den region där brottet har begåtts men kan vara bosatt i en annan region i landet.



Figur 4.28. Antal personer lagförda för brott mot person och övriga brott, per 100 000 av medelfolkmängden i länen, år 2008.

Statistikens innehåll

Lagförda personer

I statistiken över lagförda personer redovisas de personer som av domstol eller åklagare bedömts vara skyldiga till brott. Statistiken omfattar beslut om fällande domar i tingsrätt och åklagarbeslut (utfärdade strafförelägganden och meddelade åtalsunderlåtelse). Även ordningsbot, som utfärdas av polis eller tull, är en typ av lagföring. Denna uppgift ingår dock inte i begreppet lagförd person (se nedan).

När flera personer ingår i samma lagföring räknas varje enskild person som en enhet i statistiken. En och samma person kan dock lagföras vid flera tillfällen under ett år, och han eller hon räknas då flera gånger i statistiken (s.k. bruttoredovisning²). I den meningen redovisar statistiken det totala antalet lagföringsbeslut som en enskild person erhållit under ett år.

Med *dom* avses ett fällande domslut i tingsrätt. Domsluten redovisas oavsett om de har överklagats eller vunnit laga kraft i tingsrätten. Ingen hänsyn tas

² I tabell 4.6 och 4.7 finns en kolumn med nettoredovisning, där varje enskild person redovisas en gång oavsett antal lagföringsbeslut denne erhållit under året.

i statistiken till eventuella ändringar i högre rättsinstans.

Med *åtalsunderlåtelse* avses beslut av åklagare att inte väcka åtal trots att den misstänkte bedöms vara skyldig till brottet. Skälet kan vara att personen samtidigt står åtalad för flera brott och att det underlåtna brottet inte anses ha någon ytterligare påverkan på straffpåföljden eller att personen är ung och brottet lindrigt.

Med *strafföreläggande* avses böter som utfärdas av åklagare. Från och med år 1997 kan även villkorlig dom enskilt eller i kombination med böter utfärdas. Strafföreläggande kan endast utfärdas för brott där böter ingår i straffskalan. Endast strafförelägganden som godkänts av den misstänkte ingår i redovisningen.

Ordningsbot är en typ av böter som utfärdas av polisen eller tullen. Förelägganden om ordningsbot rapporteras utan personuppgifter till Brå och redovisas därför separat i statistiken. Statistiken omfattar vidare enbart ordningsbotsförelägganden från polisen som godkänts av den bötfällda personen. Statistik över utfärdade ordningsbotsförelägganden för år 2006 ingår inte i denna rapport, men kan laddas ner från Brå:s hemsida www.bra.se.

Statistiken ger en allmän beskrivning av lagföringarnas fördelning efter huvudbrott, huvudpåföljd, fängelseidens längd och den regionala fördelningen av lagföringarna. De lagförda personerna redovisas efter antal tidigare lagföringar, ålder och kön samt huvudbrott och huvudpåföljd i lagföringen.

Kategorisering av brott

Brottsredovisningen omfattar samtliga rikstäckande författningar, såväl balkbrott (brottsbalken, miljöbalken m.m.), som brott mot specialstraffrättsliga författningar. I lagföringsstatistiken ingår därmed även brott som inte redovisas i statistiken över anmälda brott. Det är i huvudsak fråga om vägtrafikbrott och andra lindriga bötesbrott. Försök, förberedelse, anstiftan och stämpling av brott redovisas som fullbordade brott under respektive brott.

Brottsredovisningen utgår från det strafflagrum (författning, kapitel, paragraf, stycke etc.) som angivits på domslutet, det utfärdade strafföreläggandet eller den meddelade åtalsunderlåtelser. Klassificeringen av brott grundar sig således helt på den gällande lagstiftningen. Uppgifter om omständigheter kring brottet, till exempel offrets kön eller relation till gärningspersonen ingår därför inte i redovisningen till skillnad från brottsstatistiken. De brottstyper som presenteras i denna rapport är ett urval av samtliga lagrum. Fullständig statistik finns tillgänglig hos Brå.

En person kan i en och samma lagföring dömas för flera brott. För huvuddelen av dessa fall utdöms en gemensam påföljd för samtliga brott. Men i vissa fall dömer domstolen ut en påföljd för ett brott och en annan påföljd för den övriga brottsligheten i domen. För att man i statistiken på ett enkelt sätt ska kunna redovisa vilka påföljder som följer på olika brott, tillämpas en så kallad huvudbrotts- och huvudpåföljdsprincip. Denna princip innebär att endast det grävsta brottet (sett till straffskalan) och den mest ingripande påföljden redovisas i statistiken (se avsnittet Definitioner och begrepp).

Regional fördelning

Statistiken över personer lagförda för brott redovisas för hela landet och efter län. Indelningen efter län bygger på den geografiska placeringen av den tingsrätt eller åklagarmyndighet som har tagit beslutet om lagföring. Huvudregeln är att ett mål tas upp vid den tingsrätt eller åklagarmyndighet som finns i det område där brottet är begånget. Statistik indelad efter åklagarmyndighet och tingsrätt redovisas inte i denna rapport, men finns tillgänglig hos Brå.

Insamling och bearbetning

Registreringen vid åklagarmyndigheterna och domstolarna utgör underlaget för statistiken över personer lagförda för brott.

Uppgifter om domar samlas in av Rikspolisstyrelsen (RPS) via domstolarnas ärendehanteringssystem (Vera). Materialet sänds till Brå veckovis på elektronisk väg. Uppgifter om strafförelägganden och åtalsunderlåtelser samlas in från Åklagarmyndigheten (ÅM) via åklagarväsendets system för strafförelägganden respektive åtalsunderlåtelse (Cåbra). Materialet skickas på elektronisk väg till Brå dagligen.

Hos Brå görs olika kontroller, kompletteringar och rättningar av materialet innan uppgifterna sammanställs till statistik.

Jämförelser över tid

Statistik över personer lagförda för brott har förts sedan 1830-talet. Åtskilliga förändringar inom rättsväsendet har skett under åren. Nedan följer en sammanställning av några förändringar inom rättsväsendet och av statistikrutiner sedan år 1987 som i högre eller lägre grad har påverkat statistiken över personer lagförda för brott. Denna redogörelse gör dock inga anspråk på att vara uttömmande, utan det finns flera andra faktorer som har påverkan på jämförbarheten och tolkningen av statistiken. Vissa faktorer beskrivs i kapitlet Läsanvisningar och teckenförklaringar till tabellerna.

Under år 2007 har Åklagarmyndigheten successivt infört ett nytt ärendesystem (Cåbra) som ersatt åklagarnas tidigare ärendesystem (Brådis och Envis). Systemomläggningen påbörjades i februari 2007 och skedde successivt i olika åklagarkammare fram till juni 2007. Syftet med omläggningen var att ytterligare effektivisera åklagarverksamheten. Uppgifter från både de gamla systemen och det nya systemet ligger till grund för statistiken över lagförda personer.

Denna systemomläggning kan ha påverkat statistiken över lagförda personer år 2007 och därmed jämförbarheten med tidigare år. Analyser av statistiken samt de tester som genomförts under hela införandefasen tyder dock på att systemomläggningen generellt sett endast kan ha haft en marginell påverkan på statistiken. (Mer utförlig information om statistikomläggningen kan beställas från Brås statistikenhet.)

Den 1 januari 2007 infördes ändringar i reglerna om ingripande mot och behandling av unga lagöverträdare. Syftet med dessa ändringar är att vidareutveckla och förbättra påföljdssystemet för unga i åldern 15–21 år som gjort sig skyldiga till brott. Ändringarna innebär bland annat att tillämpningen av påföljden vård inom socialtjänsten tydligare inriktas på unga med särskilt behov av vård. Denna avgränsning synliggörs genom att påföljden byter beteckning till *Ungdomsvård*. Ändringarna innebär samtidigt att *ungdomstjänst* införs som en ny fristående påföljd för unga lagöverträdare under 21 år. Påföljden som, liksom tidigare, avser oavlönat arbete samt annan särskild ordnad verksamhet i lägst 20 och högst 150 timmar får endast dömas ut om den unge godkänner påföljden och det saknas grund att döma till ungdomsvård. Syftet är att påföljden ungdomstjänst ska kunna ersätta högre bötesstraff, kortare frihetsberövanden och, när det är lämpligt, ungdomsvård. I valet mellan böter och ungdomstjänst ska det senare normalt väljas om den inte anses för ingripande. Om den unge är över 18 år får dock ungdomstjänst endast dömas ut om särskilda skäl finns.

Den 1 april 2005 trädde en ny sexualbrottslagstiftning (6 kap. BrB) i kraft. Syftet med den nya lagstiftningen är dels att ytterligare förstärka och tydliggöra varje människas absoluta rätt till sexuell integritet och självbestämmande, dels att på olika sätt lyfta fram och förstärka skyddet för barn och ungdomar som utsätts för sexuella kränkningar. Den nya lagstiftningen innebär väsentliga ändringar i flera bestämmelser, men också tillkomst av helt nya bestämmelser. Bland annat har begreppet våldtäkt utvidgats till att omfatta de så kallade utnyttjandefallen och kravet på tvång har satts lägre. Det innebär dels att gärningar som tidigare bedömdes som sexuellt utnyttjande i stället bedöms som våldtäkt, dels att til-

lämpningsområdet för när en våldtäkt kan bedömas som grov utvidgas. Dessutom stadgas att en våldtäkt som begås av flera personer i normalfallet ska bedömas som grov. Bestämmelsen sexuellt tvång kvarstår och ska tillämpas när förutsättningarna för våldtäkt inte är uppfyllda, medan den tidigare bestämmelsen sexuellt utnyttjande ändras till att enbart avse utnyttjande av personer som befinner sig i beroendeställning till gärningsmannen.

Genom lagstiftningen upphävdes även lagen (1998:408) om förbud mot köp av sexuella tjänster. Den ersattes av en ny straffbestämmelse i brottsbalkens sjätte kapitel, *köp av sexuell tjänst* (11 §). Bestämmelsen utvidgades samtidigt till att, utöver den som skaffar sig en tillfällig sexuell förbindelse, även straffbelägga den som nyttjar en sådan förbindelse som betalats av någon annan. Nämda och övriga ändringar i lagstiftningen innebär att man inte utan vidare kan jämföra antalet lagförda för olika sexualbrott år 2005 med tidigare år.

Den nya lagstiftningen innehåller vidare fyra nya straffbestämmelser för sexualbrott som riktar sig mot barn. Bestämmelsen *våldtäkt mot barn* (4 §) tar sikte på de allra allvarligaste brotten mot barn och det ställs inte längre några krav på att hot eller våld har använts vid övergreppet. Bestämmelsen *sexuellt utnyttjande av barn* (5 §) reglerar sådana fall av våldtäkt mot barn som med hänsyn till omständigheterna är mindre allvarliga, och bestämmelsen *sexuellt övergrepp mot barn* (6 §) avser andra sexuella handlingar mot barn än som avses i bestämmelserna om våldtäkt respektive sexuellt utnyttjande av barn. Dessutom tillkom en ny bestämmelse, sexuellt utnyttjande av barn för sexuell posering (8 §), som straffbelägger gärningar där någon främjar eller utnyttjar barn för detta ändamål.

Från och med år 2004 erhåller RI-systemet på Rikspolisstyrelsen (RPS), som är det system som förmedlar information från domstolarna till Brå, uppgifter om domar och slutliga beslut från Domstolsverkets nya verksamhetssystem för handläggning av domar i tingsrätt. Det nya systemet, kallat Vera, ersätter det tidigare MÅHS-systemet. Enligt tester som gjorts har systemskiftet inte haft någon påverkan på statistiken över lagförda personer.

Under år 2002 inrapporterades vissa felaktigheter i de åtalsunderlåtelse som rörde narkotikabrott. En del ärenden som avsåg ringa narkotikabrott kom – på grund av ett fel i åklagarnas ärendehanteringssystem Brådis – att inrapporteras som narkotikabrott av normalgraden. Den felaktiga inrapporteringen har medfört att lagföringsstatistiken för år 2002 över- skattar antalet personer som meddelats åtalsunderlå-

telse för *narkotikabrott av normalgraden* på bekostnad av motsvarande antal för *ringa narkotikabrott*. Åtalsunderlåtelse som rör övriga typer av huvudbrott har påverkats obetydligt av felaktigheterna och felrapporteringen har ingen påverkan alls på antalet meddelade åtalsunderlåtelse totalt sett³. Felaktigheterna har med hjälp av Åklagarmyndighetens försorg kunnat åtgärdas och tabeller med korrigerade uppgifter kan beställas från Brå.

År 2002 ökade antalet utfärdade och godkända strafförelägganden från tullverksåklagare med 84 procent jämfört med närmast föregående år. Ökningen var i huvudsak av systemtekniskt slag och kan förklaras av att tullens system för föreläggande av ordningsbot inte fungerade tillfredsställande under året. Detta medförde att man tillfälligtvis var tvungen att utfärda strafförelägganden för brott som vanligtvis beivras med ordningsbot (t.ex. ringa tullbrott). Såväl ökningen av antalet utfärdade och godkända strafförelägganden år 2002 som stora delar av nedgången i antalet strafförelägganden år 2003, bör tolkas mot bakgrund av den systemtekniska förändringen vid tullen år 2002.

Den 30 november 2000 infördes den nya lagen om straff för smuggling, som ersatte den tidigare varusmuggningslagen. Införandet av lagen innebär inga större förändringar i statistiken över lagförda personer. Genom den nya lagen kan vissa brott, bland annat smuggling av narkotika, särredovisas i statistiken.

Från och med år 2000 levereras uppgifter om åtalsunderlåtelse på elektronisk väg direkt från Åklagarmyndigheten (ÅM), i stället för som tidigare via Rikspolisstyrelsen (RPS). De två viktigaste effekterna av denna omläggning är att statistiken över åtalsunderlåtelse kom att omfatta samtliga författningar och att definitionen av en åtalsunderlåtelse förändrades något.⁴

År 1999 kom ordningsbottsinstitutet att utökas med brott mot ett större antal författningar. Utvidgningen påverkar antalet utfärdade ordningsbottsörelägganden, men har även betydelse för antalet utfärdade strafförelägganden, eftersom brott som tidigare skulle ha medfört strafföreläggande i och med utvidgningen i stället beivras genom ordningsbot. Utöver utvidgningen år 1999 har mindre tillägg i institutet skett under åren.

År 1999 tillkom flera nya påföljder: villkorlig dom förenat med samhällstjänst, överlämnande till vård inom socialtjänsten förenat med ungdomstjänst och slutna ungdomsvård. Tillkomsten av påföljden slutna

ungdomsvård innebär att antalet ungdomar dömda till fängelse inte utan vidare kan jämföras med tidigare år.

År 1998 införde åklagarkamrarna successivt ett nytt redovisningssystem (EnVis). Uppgifterna om strafförelägganden samlas i och med detta in av Åklagarmyndigheten på elektronisk väg för vidare leverans till Brå. Den elektroniska distribueringen av data medför att Brå erhåller uppgifter om godkända strafförelägganden snabbare än tidigare, vilket i sin tur har viss påverkan på antalet strafförelägganden i statistiken (se ovan).

År 1997 infördes möjligheten att utfärda villkorlig dom, enskilt eller i kombination med böter, genom strafföreläggande.

År 1994 övertog Brå ansvaret för själva bearbetningen och produktionen av kriminalstatistiken från Statistiska centralbyrån (SCB). Ett nytt produktionsystem med en relationsdatabas byggdes upp och något förändrade statistikrutiner jämfört med tidigare infördes. Omläggningen har påverkat statistiken marginellt. I och med övertagandet kom dock principen för val av huvudpåföljd att ändras något, så till vida att förordnanden i förhållande till övriga påföljder kom att rangordnas lägre än vid SCB. Förändringen innebär att förordnanden i lägre grad väljs som huvudpåföljd i statistiken jämfört med tidigare när statistiken producerades av SCB.

År 1994 införde domstolarna successivt ett nytt ärendehanteringssystem (MÅHS). Tidigare hade domstolarna skickat kopior på domar till RPS, som gjorde en optisk inläsning av domarna. Med införandet av det nya systemet kom domstoluppgifterna i stället att registreras maskinellt, vilket innebar att de fel som tidigare orsakats av den optiska inläsningen försvann.

År 1990 (och t.o.m. år 2000) upphörde redovisningen av åtalsunderlåtelse mot vissa författningar, jämfört med perioden 1979–1989. Det är framför allt åtalsunderlåtelse för vissa lindriga brott (framför allt mot vägtrafikförfattningar) som man upphörde att redovisa under åren 1990–2000.

Från och med år 1987 redovisas endast de under statistikåret utfärdade strafförelägganden som har godkänts av den förelagde personen. Tidigare utgick redovisningen från utfärdade strafförelägganden under statistikåret, oavsett om de var godkända eller inte. Förändringen medför att något färre strafförelägganden än under tidigare år redovisas.

³ För mer information se *Kriminalstatistik 2003*.

⁴ För mer information se *Kriminalstatistik 2000*.

Tabellförteckning

List of tables

Personer lagförda för brott

Persons found guilty of offences

4.1	Personer lagförda för brott efter huvudpåföljd, åren 1975–2008	161
	Persons found guilty of criminal offences, by principal sanction, 1975–2008	
4.2	Personer lagförda för brott efter huvudbrott, åren 1975–2008	162
	Persons found guilty of criminal offences, by principal offence, 1975–2008	
4.3	Personer lagförda för brott efter huvudbrott, totalt samt därav antal och procentandel kvinnor, ungdomar och utvisningsbeslut i dom, år 2008	164
	Persons found guilty of criminal offences, by principal offence, total figures and percentages of women, young persons and number of deportees, 2008	
4.4	Personer lagförda för brott efter huvudbrott och ålder, år 2008	166
	Persons found guilty of criminal offences, by principal offence and age, 2008	
4.5	Kvinnor lagförda för brott efter huvudbrott och ålder, år 2008	168
	Women found guilty of criminal offences, by principal offence and age, 2008	
4.6	Män lagförda för brott efter huvudbrott och ålder, år 2008	170
	Men found guilty of criminal offences, by principal offence and age, 2008	
4.7	Personer lagförda för brott efter huvudpåföljd m.m. och ålder, år 2008	172
	Persons found guilty of criminal offences, by principal sanction etc. and age, 2008	
4.8	Kvinnor lagförda för brott efter huvudpåföljd m.m. och ålder, år 2008	173
	Women found guilty of criminal offences, by principal sanction etc. and age, 2008	
4.9	Män lagförda för brott efter huvudpåföljd m.m. och ålder, år 2008	174
	Men found guilty of criminal offences, by principal sanction etc. and age, 2008	
4.10	Personer lagförda för brott efter huvudbrott och huvudpåföljd m.m., år 2008	176
	Persons found guilty of criminal offences, by principal offence and principal sanction etc., 2008	
4.11	Kvinnor lagförda för brott efter huvudbrott och huvudpåföljd m.m., år 2008	188
	Women found guilty of criminal offences, by principal offence and principal sanction etc., 2008	
4.12	Män lagförda för brott efter huvudbrott och huvudpåföljd m.m., år 2008	192
	Men found guilty of criminal offences, by principal offence and principal sanction etc., 2008	
4.13	Ungdomar (15–20 år) lagförda för brott efter huvudbrott och huvudpåföljd m.m., år 2008	196
	Young persons found guilty of criminal offences, by principal offence and principal sanction etc., 2008	
4.14	Personer dömda till fängelse efter brott och fängelsetidens längd angiven i månader, år 2008	200
	Persons sentenced to imprisonment, by offence and term of imprisonment (months), 2008	

4.15	Kvinnor dömda till fängelse efter brott och fängelsetidens längd angiven i månader, år 2008	202
	Women sentenced to imprisonment, by offence and term of imprisonment (months), 2008	
4.16	Män dömda till fängelse efter brott och fängelsetidens längd angiven i månader, år 2008	204
	Men sentenced to imprisonment, by offence and term of imprisonment (months), 2008	
4.17	Ungdomar (15–20 år) dömda till slutna ungdomsvård efter brott och strafftidens längd angiven i månader, år 2008.....	206
	Young persons sentenced to secure youth care by offence and length of sentence (months), 2008	
4.18	Personer lagförda för brott efter huvudbrott och län m.m., år 2008	207
	Persons found guilty of criminal offences, by principal offence and county etc., 2008	
4.19	Personer lagförda för brott efter huvudbrott och antal lagföringar under de senaste 10 åren, år 2008	211
	Persons found guilty of criminal offences, by principal offence and number of adjudications in the past ten years, 2008	
4.20	Personer lagförda för brott efter huvudpåföljd m.m. och antal lagföringar under de senaste 10 åren, år 2008	213
	Persons found guilty of criminal offences, by principal sanction etc. and number of adjudications in the past ten years, 2008	
4.21	Personer bötfällda genom strafföreläggande eller dom efter huvudbrott samt böternas art och storlek, år 2008.....	214
	Persons fined by prosecutor or by court, by principal offence and the nature and size of the fines, 2008	
4.22	Antal lagförda brott, efter lagföringstyp och den lagförde personens kön m.m. år 2008	216
	Number of criminal offences, by type of adjunction and gender etc., 2008	
4.23	Personer som godkänt ordningsbot efter kön, ålder och typ av överträdelse, år 2008.....	218
	Persons assenting to summary fine imposed by the police, by sex and type of offence, 2008	

Tabell 4.1. Personer lagförda för brott¹ efter huvudpåföljd, åren 1975–2008

Persons found guilty of criminal offences by principal sanction, 1975–2008

År	Antal lagförda personer	därav										Strafförelägganden		Åtalsunderlåtelse
		Domar	därav dömda till ²								Böter	Totalt	därav med villkorlig dom	
			Fängelse	Rättspsykiatrik vård	Skydds-tillsyn	Villkorlig dom	Ungdomsvård	Ungdomstjänst	Överl. till vård inom socialtjänsten					
		enligt lagen om vård av missbrukare												
1975	314 900	87 747	11 629	426	6 307	5 178	.	.	831	307	58 700	199 159	.	27 994
1976	303 501	84 943	11 643	393	6 110	5 231	.	.	692	289	55 936	191 467	.	27 091
1977	251 891	77 774	12 454	399	6 026	5 860	.	.	764	207	47 000	152 292	.	21 825
1978	206 753	75 642	12 939	366	6 077	6 429	.	.	846	212	43 714	110 330	.	20 781
1979	182 719	69 020	13 114	360	5 298	7 017	.	.	847	192	37 737	93 929	.	19 770
1980	186 030	71 855	13 505	373	6 029	7 759	.	.	930	211	38 690	94 544	.	19 631
1981	197 904	75 280	14 405	329	6 657	9 180	.	.	1 038	191	39 095	101 380	.	21 244
1982	193 989	78 969	14 921	372	7 079	10 169	.	.	811	29	40 997	93 190	.	21 830
1983	192 155	79 287	15 320	386	6 472	11 174	.	.	739	39	40 519	90 267	.	22 601
1984	178 184	73 569	14 714	322	5 946	11 043	.	.	657	36	36 451	83 744	.	20 871
1985	168 118	67 069	13 959	307	6 133	10 432	.	.	601	25	31 772	77 900	.	23 149
1986	163 279	65 841	14 525	332	6 336	10 624	.	.	684	22	29 773	75 820	.	21 618
1987	161 981	67 241	15 640	282	6 272	10 432	.	.	764	19	30 366	74 392	.	20 348
1988	162 849	67 958	16 520	326	6 461	10 319	.	.	908	24	30 151	75 544	.	19 347
1989	166 975	68 886	16 635	316	6 424	10 957	.	.	1 088	40	30 376	78 889	.	19 200
1990	167 068	69 808	15 527	331	6 729	12 281	.	.	1 242	40	30 653	79 801	.	17 459
1991	167 359	71 525	14 313	301	6 833	13 532	.	.	1 423	38	31 841	78 139	.	17 695
1992	165 639	75 867	15 832	340	6 322	12 839	.	.	1 324	28	36 029	73 654	.	16 118
1993	164 380	74 686	15 872	372	6 274	11 916	.	.	1 480	30	35 808	75 752	.	13 942
1994	152 996	72 556	15 148	391	6 833	10 802	.	.	1 644	26	34 784	66 939	.	13 501
1995	141 507	67 849	14 704	367	7 090	9 857	.	.	2 336	31	30 667	59 568	.	14 090
1996	119 435	58 200	13 550	370	6 479	8 652	.	.	2 174	14	24 403	48 951	.	12 284
1997	123 823	54 145	13 717	384	6 161	7 952	.	.	2 150	10	21 529	56 007	144	13 671
1998	124 449	54 867	14 566	372	6 290	7 952	.	.	2 229	15	21 220	55 739	630	13 843
1999	115 730	56 554	12 563	400	6 306	9 057	.	.	2 187	9	24 069	47 967	906	11 209
2000	118 721	55 520	12 265	364	6 103	9 166	.	.	2 411	17	23 219	43 077	1 086	20 124
2001	110 711	55 354	12 503	365	6 429	9 434	.	.	2 417	15	22 188	37 372	1 094	17 985
2002	114 475	56 772	13 765	380	6 659	9 888	.	.	2 673	12	21 402	40 112	1 186	17 591
2003	113 752	57 639	14 903	379	6 393	9 481	.	.	2 551	15	21 942	38 285	1 179	17 828
2004	114 904	58 649	15 117	380	6 275	9 607	.	.	2 657	10	22 679	38 871	1 337	17 384
2005	115 402	59 665	15 335	303	6 224	9 644	.	.	2 907	14	23 328	39 487	1 577	16 250
2006	119 686	60 656	14 598	326	6 507	9 918	.	.	3 089	18	24 192	40 854	1 651	18 176
2007	125 156	62 405	13 973	313	6 341	10 144	1 746	2 488	39	13	25 309	41 412	1 620	21 339
2008	134 488	69 454	14 269	298	6 810	11 050	1 638	2 907	7	15	30 229	41 061	1 893	23 973

Källa: *Kriminalstatistik*, *Rättsstatistisk årsbok* och *Statistisk årsbok*.

¹ Bruttoredovisning.

² Redovisat efter huvudpåföljd.

Tabell 4.2. Personer lagförda för brott¹ efter huvudbrott, åren 1975–2008

Persons found guilty of criminal offences, by principal offence, 1975–2008

År	Samtliga brott	Brott mot brottsbalken								
		Totalt	därav			Sexualbrott (6 kap.) ²	därav Våldtäkt, grov våldtäkt ³	Tillgreppsbrott (8 kap.)	därav	
			Brott mot liv och hälsa (3 kap.)	Mord och dråp	Miss-handel, grov miss-handel				Stöld, grov stöld	Snatteri
1975	314 900	133 654	5 004	81	4 543	437	109	29 743	15 343	6 599
1976	303 501	119 684	5 000	86	4 512	396	102	28 967	13 410	6 639
1977	251 891	57 968	4 995	80	4 545	428	89	30 493	13 704	7 079
1978	206 750	59 843	5 244	92	4 785	380	98	31 960	13 780	8 454
1979	182 719	58 666	5 018	96	4 536	427	99	30 509	13 081	8 527
1980	186 030	60 121	5 316	93	4 828	465	118	30 058	13 302	8 614
1981	197 904	64 966	5 487	105	4 982	394	86	32 541	15 037	9 516
1982	193 989	69 304	6 129	110	5 640	538	116	34 145	15 354	11 183
1983	192 155	72 742	7 147	88	6 647	521	129	36 271	15 326	13 483
1984	178 184	70 258	7 319	96	6 839	516	122	35 813	14 492	14 675
1985	168 118	68 856	6 930	79	6 476	586	129	36 519	13 714	16 452
1986	163 279	66 205	6 786	133	6 327	632	156	34 445	13 065	15 469
1987	161 981	65 266	6 995	99	6 486	522	115	33 030	12 649	14 493
1988	162 849	64 578	7 216	129	6 722	628	159	33 126	12 854	14 218
1989	166 975	64 301	7 293	97	6 837	694	165	33 382	12 718	14 745
1990	167 068	65 474	7 539	126	7 041	652	174	34 220	12 835	15 769
1991	167 359	67 904	7 749	91	7 299	585	148	36 090	13 217	17 439
1992	165 639	68 155	7 869	122	7 415	707	163	35 523	13 407	17 467
1993	164 380	71 026	8 747	154	8 259	764	181	37 249	12 189	19 944
1994	152 996	65 989	9 231	100	8 787	698	150	32 989	11 140	17 454
1995	141 507	65 221	9 745	124	9 342	666	133	33 618	11 925	17 330
1996	119 435	56 504	8 597	135	8 193	576	101	28 358	10 446	14 397
1997	123 823	57 286	7 835	126	7 491	567	115	31 110	10 716	16 782
1998	124 449	58 822	8 340	108	8 021	650	129	31 256	10 677	17 071
1999	115 730	52 469	8 322	137	7 963	652	98	26 516	9 347	13 929
2000	118 721	50 660	8 253	150	7 852	675	121	25 144	8 645	13 358
2001	110 711	48 115	8 157	125	7 760	658	111	23 157	8 419	11 816
2002	114 475	48 415	8 307	134	7 918	702	113	23 137	8 363	11 627
2003	113 752	49 912	8 120	136	7 736	731	132	24 933	8 565	13 494
2004	114 904	52 360	8 150	151	7 721	793	153	26 515	8 894	15 146
2005	115 402	52 731	8 389	146	7 960	917 ²	216	25 981	8 632	14 915
2006	119 686	53 762	9 210	163	8 787	930 ²	227	25 098	8 115	14 505
2007	125 156	53 359	9 497	153	9 057	985	217	24 099	8 167	13 598
2008	134 488	57 254	10 354	149	9 874	1 055	262	25 784	8 532	14 928

Källa: *Kriminalstatistik*, *Rättsstatistisk årsbok*, *Statistisk årsbok* och *Statistiska Meddelanden (R 11 SM)*.¹ Bruttoredovisning.² En ny sexualbrottslagstiftning trädde i kraft den 1 april 2005. Brott enligt lagen (1998:408) om förbud mot köp av sexuella tjänster ingår inte för åren 2005 och 2006.³ Inklusivt våldförande åren 1975–1984.⁴ Rattfylleri under påverkan av narkotika ingår endast i grovt rattfylleri.⁵ Lagen trädde i kraft den 1 januari 2001, då lagen (1960:418) om straff för varusmuggling upphörde att gälla.

		Brott mot övriga författningar							År	
					Totalt	därav				
Rån, grovt rån	Tillgrepp av fortskaffningsmedel	Bedrägeribrott (9 kap.)	Skadegörelsebrott (12 kap.)	Våld eller hot mot tjänsteman		Brott mot trafikbrottslagen	därav Rattfylleri, grovt rattfylleri ⁴	Brott mot narkotikastrafflagen	Brott mot lagen om straff för smuggling ⁵	
417	3 371	7 861	3 343	1 209	181 246	37 814	12 580	2 866	17 950	1975
433	4 028	8 266	3 422	1 273	183 817	38 684	11 530	2 762	19 685	1976
505	4 312	8 158	3 800	1 342	193 923	38 779	11 629	2 982	18 139	1977
591	4 104	7 770	4 327	1 631	146 907	40 105	11 794	3 231	18 917	1978
410	3 574	7 676	4 482	1 723	124 053	38 981	11 849	2 859	18 733	1979
479	3 531	8 685	4 628	1 521	125 909	38 300	11 698	4 031	16 952	1980
529	3 403	9 963	4 437	1 751	132 938	38 713	11 830	5 322	16 570	1981
427	3 286	10 295	4 874	1 815	124 685	38 584	11 568	5 997	10 258	1982
462	3 180	9 571	5 011	1 957	119 413	39 160	12 530	4 954	7 127	1983
486	2 613	8 440	4 765	1 865	107 926	36 466	11 278	4 311	6 370	1984
504	2 602	7 989	4 434	1 705	99 262	34 238	10 784	4 052	5 738	1985
508	2 622	7 489	4 382	1 703	97 074	33 877	11 679	4 288	5 590	1986
424	2 893	7 917	4 459	1 854	96 715	34 434	11 840	4 087	5 616	1987
493	2 929	7 750	4 388	1 841	98 271	36 913	12 928	4 375	5 863	1988
451	3 172	7 317	4 475	1 811	102 674	39 041	13 885	4 580	6 445	1989
558	3 119	7 132	4 671	1 931	101 594	39 727	13 952	4 665	7 619	1990
627	2 916	7 211	4 552	2 052	99 455	41 243	14 795	4 799	7 472	1991
659	2 838	6 872	4 659	2 083	97 484	39 844	14 002	4 854	7 750	1992
753	2 644	6 218	4 568	2 314	93 354	38 468	13 711	4 382	8 044	1993
546	2 224	5 501	4 417	2 189	87 007	33 665	12 568	5 544	6 591	1994
566	2 499	4 779	4 099	2 384	76 286	25 115	10 991	6 164	4 262	1995
510	2 020	4 212	3 203	2 236	62 931	19 091	9 433	5 862	3 647	1996
547	2 067	3 684	3 237	2 276	66 537	21 613	9 311	6 859	4 051	1997
605	2 066	3 731	3 036	2 471	65 627	21 350	8 971	7 441	3 639	1998
609	1 944	3 436	2 725	2 469	63 261	20 923	8 535	7 291	4 708	1999
797	1 728	3 292	2 798	2 275	68 061	23 574	8 819	8 055	4 133	2000
723	1 676	3 225	2 725	2 274	62 596	24 234	9 168	8 005	3 749	2001
900	1 726	3 007	2 584	2 451	66 060	25 717	9 831	9 121	5 718	2002
857	1 578	2 828	2 628	2 387	63 840	26 338	10 032	10 106	2 763	2003
800	1 302	2 954	2 744	2 517	62 544	26 189	10 165	10 808	1 625	2004
909	1 138	2 951	2 940	2 506	62 671	25 460	11 102	11 862	1 403	2005
887	1 195	3 103	3 192	2 564	65 924	26 881	12 426	13 932	1 607	2006
850	1 069	3 093	3 443	2 481	71 797	27 877	12 910	15 179	2 476	2007
885	998	3 242	3 586	2 521	77 234	29 302	12 802	16 817	2 403	2008

Tabell 4.3. Personer lagförda för brott¹ efter huvudbrott totalt, samt därav antal och procentandel kvinnor, ungdomar och utvisningsbeslut i dom, år 2008

Persons found guilty of criminal offences, by principal offence, total figures and percentages of women, young persons and number of deportees, 2008

Anm. Procenten (%) avser andel av samtliga lagförda personer efter huvudbrott inom respektive brottstyp.

Huvudbrott	Totalt antal lagförda	därav		Ungdomar 15–20 år		Med utvisnings- beslut i dom	
		Kvinnor Antal	%	Antal	%	Antal	%
SAMTLIGA BROTT	134 488	23 572	18	28 820	21	650	0
Brott mot brottsbalken	57 254	14 142	25	18 110	32	469	1
3–7 kap. Brott mot person	15 202	1 774	12	4 796	32	122	1
3 kap. Brott mot liv och hälsa	10 354	1 238	12	3 646	35	42	0
därav Mord och dråp (1, 2 §)	149	11	7	30	20	16	11
Misshandel (5 §)	8 923	1 112	12	3 219	36	14	0
Grov misshandel (6 §)	951	67	7	326	34	12	1
Vållande till annans död (7 §)	48	12	25	5	10	-	-
4 kap. Brott mot frihet och frid	3 689	490	13	939	25	27	1
därav Grov fridskränkning	118	22	19	12	10	2	2
Grov kvinnofridskränkning	400	-	-	9	2	15	4
5 kap. Ärekränkning	88	25	28	33	38	-	-
6 kap. Sexualbrott	1 055	10	1	178	17	53	5
därav Våldtäkt (1 §)	245	-	-	41	17	42	17
Grov våldtäkt (1 §)	17	1	6	3	18	3	18
7 kap. Brott mot familj	16	11	69	-	-	-	-
8–12 kap. Brott mot förmögenhet	35 083	10 722	31	11 182	32	320	1
8 kap. Tillgreppsbrott	25 784	9 174	36	8 584	33	276	1
därav Stöld (1 §)	7 590	2 115	28	2 428	32	169	2
Grov stöld (4 §)	942	106	11	275	29	81	9
Snatteri (2 §)	14 928	6 801	46	4 666	31	-	-
Rån (5 §)	818	33	4	465	57	16	2
Grovt rån (6 §)	67	-	-	20	30	3	4
Tillgrepp av fortskaffningsmedel (7 §)	998	43	4	548	55	7	1
9 kap. Bedrägeri och annan oredlighet	3 242	858	26	545	17	44	1
därav Bedrägeri (1 §)	1 490	559	38	175	12	3	0
Grovt bedrägeri (3 §)	311	60	19	20	6	21	7
Bedrägligt beteende (2 §)	203	73	36	38	19	-	-
Häleri, häleriförseelse (6, 7 §)	1 043	132	13	295	28	20	2
10 kap. Förskingring och annan trolöshet	768	193	25	249	32	-	-
11 kap. Brott mot borgenärer m.m.	1 703	183	11	2	0	-	-
12 kap. Skadegörelsebrott	3 586	314	9	1 802	50	-	-
13–15 kap. Brott mot allmänheten	2 473	996	40	1 191	48	17	1
13 kap. Allmänfarliga brott	316	76	24	101	32	1	0
därav Mordbrand, grov mordbrand (1, 2 §)	156	26	17	59	38	1	1
14 kap. Förfalskningsbrott	885	237	27	123	14	14	2
15 kap. Mened, falskt åtal m.m.	1 272	683	54	967	76	2	0
16–22 kap. Brott mot staten	4 496	650	14	941	21	10	0
16 kap. Brott mot allmän ordning	579	45	8	95	16	-	-
17 kap. Brott mot allmän verksamhet	3 879	598	15	846	22	10	0
därav Våld eller hot mot tjänsteman (1 §)	2 521	422	17	475	19	8	0
18 kap. Högmålsbrott	-	-	-	-	-	-	-
19 kap. Brott mot rikets säkerhet	-	-	-	-	-	-	-
20 kap. Tjänstefel m.m.	38	7	18	-	-	-	-

Tabell 4.3 (forts). Personer lagförda för brott¹ efter huvudbrott totalt, samt därav antal och procentandel kvinnor, ungdomar och utvisningsbeslut i dom, år 2008

Huvudbrott	Totalt antal lagförda	därav					
		Kvinnor		Ungdomar 15–20 år		Med utvisnings- beslut i dom	
		Antal	%	Antal	%	Antal	%
Brott mot övriga specialstraffrättsliga författningar	77 234	9 430	12	10 710	14	181	0
Brott mot trafikbrottslagen	29 302	3 240	11	4 171	14	2	0
därav Rattfylleri (4 §)	7 611	825	11	686	9	-	-
Rattfylleri under påverkan av narkotika	422	74	18	27	6	-	-
Grovt rattfylleri (4a §)	5 191	586	11	362	7	2	0
Smitning från olycksplats (5 §)	512	91	18	96	19	-	-
Olovlig körning (3 §)	14 481	1 520	10	2 817	19	-	-
Brott mot narkotikastrafflagen	16 817	2 822	17	3 317	20	86	1
Narkotikabrott (1 §)	2 617	317	12	212	8	13	0
Ringa narkotikabrott (2 §)	13 860	2 487	18	3 086	22	-	-
Grovt narkotikabrott (3 §)	340	18	5	19	6	73	21
Vårdslöshet med narkotika (3a §)	-	-	-	-	-	-	-
Olovlig befattning med narkotikaprekursorer (3b §)	-	-	-	-	-	-	-
Brott mot miljöbalken m.m.	202	16	8	15	7	-	-
Miljöbalken	202	16	8	15	7	-	-
Brott mot övriga författningar	30 913	3 352	11	3 207	10	93	0
Lag om straff för smuggling	2 403	327	14	480	20	79	3
därav Grov smuggling (5 §)	42	4	10	7	17	1	2
Grov narkotikasmuggling (6 §)	99	9	9	-	-	71	72
Grovt tullbrott (10 §)	4	1	25	-	-	1	25
Skattebrottslag	619	61	10	2	0	-	-
Lag om förbud beträffande knivar m.m.	1 874	114	6	502	27	-	-
Lag om besöksförbud	133	14	11	3	2	-	-
Utlänningslag	541	266	49	25	5	5	1
Alkohollag	743	103	14	186	25	4	1
Lag om totalförsvarsplikt	60	-	-	50	83	-	-
Vapenlag/-förfordning	853	134	16	176	21	-	-
Trafikförordning	16 194	1 602	10	920	6	-	-
Insiderstrafflag	-	-	-	-	-	-	-
Lag/förfordning om vägtrafikregister	1 602	104	6	348	22	-	-
Lag om straff för terroristbrott	-	-	-	-	-	-	-
Bidragsbrottslag	27	11	41	-	-	-	-
Övriga författningar	5 864	616	11	515	9	5	0

¹ Bruttoredovisning.

Tabell 4.4. Personer lagförda för brott¹ efter huvudbrott och ålder, år 2008

Persons found guilty of criminal offences, by principal offence and age, 2008

Huvudbrott	Ålder vid tiden för åklagarbeslutet/föreläggandet/domen								Totalt
	15–17	18–20	21–24	25–29	30–39	40–49	50–59	60–	
SAMTLIGA BROTT	15 175	13 645	16 316	15 639	24 408	25 600	15 085	8 619	134 488²
Brott mot brottsbalken	10 871	7 239	6 753	5 965	9 383	9 064	5 124	2 854	57 254
3–7 kap. Brott mot person	2 695	2 101	1 930	1 554	2 484	2 481	1 328	629	15 202
<i>3 kap. Brott mot liv och hälsa</i>	1 976	1 670	1 493	1 092	1 581	1 459	757	326	10 354
därav Mord och dråp (1, 2 §)	8	22	25	24	31	23	10	6	149
Misshandel (5 §)	1 796	1 423	1 249	923	1 349	1 276	658	249	8 923
Grov misshandel (6 §)	136	190	184	120	153	110	44	14	951
Vållande till annans död (7 §)	1	4	8	1	7	6	7	14	48
<i>4 kap. Brott mot frihet och frid</i>	613	326	329	338	673	797	414	199	3 689
därav Grov friidskränkning	4	8	13	5	37	35	15	1	118
Grov kvinnofridskränkning	-	9	37	64	111	108	52	19	400
<i>5 kap. Ärekränkning</i>	21	12	9	2	19	6	12	7	88
<i>6 kap. Sexualbrott</i>	85	93	99	121	208	210	143	96	1 055
därav Våldtäkt (1 §)	19	22	44	35	58	41	19	7	245
Grov våldtäkt (1 §)	2	1	2	2	4	4	2	-	17
<i>7 kap. Brott mot familj</i>	-	-	-	1	3	9	2	1	16
8–12 kap. Brott mot förmögenhet	7 080	4 102	3 788	3 485	5 695	5 610	3 299	2 023	35 083
<i>8 kap. Tillgreppsbrott</i>	5 679	2 905	2 600	2 488	4 010	4 032	2 437	1 632	25 784
därav Stöld (1 §)	1 414	1 014	1 035	968	1 451	1 159	448	101	7 590
Grov stöld (4 §)	98	177	162	142	189	134	35	5	942
Snatteri (2 §)	3 493	1 173	1 047	1 142	2 110	2 572	1 879	1 511	14 928
Rån (5 §)	243	222	148	96	69	31	7	2	818
Grovt rån (6 §)	11	9	14	13	14	4	2	-	67
Tillgrepp av fortskaffningsmedel (7 §)	312	236	149	96	124	60	21	-	998
<i>9 kap. Bedrägeri och annan oredlighet</i>	229	316	472	456	795	614	263	97	3 242
därav Bedrägeri (1 §)	60	115	190	218	426	299	129	53	1 490
Grovt bedrägeri (3 §)	3	17	41	59	78	61	35	17	311
Bedrägligt beteende (2 §)	13	25	24	27	46	39	18	11	203
Häleri, häleriförseelse (6, 7 §)	149	146	177	118	206	178	60	9	1 043
<i>10 kap. Förskingring och annan trolöshet</i>	152	97	80	71	123	137	72	36	768
<i>11 kap. Brott mot borgenärer m.m.</i>	-	2	34	80	432	556	397	202	1 703
<i>12 kap. Skadegörelsebrott</i>	1 020	782	602	390	335	271	130	56	3 586
13–15 kap. Brott mot allmänheten	751	440	229	256	360	248	135	54	2 473
<i>13 kap. Allmänfarliga brott</i>	63	38	36	33	42	42	40	22	316
därav Mordbrand, grov mordbrand (1, 2 §)	33	26	17	14	23	21	18	4	156
<i>14 kap. Förfalskningsbrott</i>	68	55	99	169	226	171	74	23	885
<i>15 kap. Mened, falskt åtal m.m.</i>	620	347	94	54	92	35	21	9	1 272
16–22 kap. Brott mot staten	345	596	806	670	844	725	362	148	4 496
<i>16 kap. Brott mot allmän ordning</i>	27	68	105	95	118	94	45	27	579
<i>17 kap. Brott mot allmän verksamhet</i>	318	528	701	575	722	624	303	108	3 879
därav Våld eller hot mot tjänsteman (1 §)	179	296	435	376	482	457	225	71	2 521
<i>18 kap. Högmålsbrott</i>	-	-	-	-	-	-	-	-	-
<i>19 kap. Brott mot rikets säkerhet</i>	-	-	-	-	-	-	-	-	-
<i>20 kap. Tjänstefel m.m.</i>	-	-	-	-	4	7	14	13	38

Tabell 4.4 (forts). Personer lagförda för brott¹ efter huvudbrott och ålder, år 2008

Huvudbrott	Ålder vid tiden för åklagarbeslutet/föreläggandet/domen								Totalt
	15–17	18–20	21–24	25–29	30–39	40–49	50–59	60–	
Brott mot övriga specialstraffrättsliga författningar	4 304	6 406	9 563	9 674	15 025	16 536	9 961	5 765	77 234
Brott mot trafikbrottslagen	2 249	1 922	2 872	3 125	5 345	6 545	4 363	2 881	29 302
därav Rattfylleri (4 §)	275	411	584	677	1 210	1 765	1 522	1 167	7 611
Rattfylleri under påverkan av narkotika	-	27	79	73	92	104	42	5	422
Grovt rattfylleri (4a §)	56	306	492	475	950	1 252	1 007	653	5 191
Smitning från olycksplats (5 §)	28	68	61	33	54	73	56	139	512
Olovlig körning (3 §)	1 841	976	1 481	1 733	2 880	3 217	1 621	732	14 481
Brott mot narkotikastrafflagen	747	2 570	3 624	2 990	3 002	2 657	1 095	132	16 817
Narkotikabrott (1 §)	26	186	413	468	579	627	278	40	2 617
Ringa narkotikabrott (2 §)	719	2 367	3 167	2 454	2 318	1 970	779	86	13 860
Grovt narkotikabrott (3 §)	2	17	44	68	105	60	38	6	340
Vårdslöshet med narkotika (3a §)	-	-	-	-	-	-	-	-	-
Olovlig befattning med narkotikaprekursorer (3b §)	-	-	-	-	-	-	-	-	-
Brott mot miljöbalken m.m.	3	12	10	14	26	44	41	52	202
Miljöbalken	3	12	10	14	26	44	41	52	202
Brott mot övriga författningar	1 305	1 902	3 057	3 545	6 652	7 290	4 462	2 700	30 913
Lag om straff för smuggling	138	342	341	339	477	350	249	167	2 403
därav Grov smuggling (5 §)	-	7	6	8	10	6	4	1	42
Grov narkotikasmuggling (6 §)	-	-	13	29	29	14	12	2	99
Grovt tullbrott (10 §)	-	-	-	-	1	3	-	-	4
Skattebrottslag	-	2	10	29	115	223	157	83	619
Lag om förbud beträffande knivar m.m.	253	249	295	236	327	333	145	36	1 874
Lag om besöksförbud	-	3	4	12	35	45	26	8	133
Utlänningslag	1	24	108	140	180	65	22	1	541
Alkohollag	77	109	117	61	100	144	91	44	743
Lag om totalförsvarsplikt	-	50	10	-	-	-	-	-	60
Vapenlag/-förordning	89	87	132	148	149	115	66	67	853
Trafikförordning	239	681	1 365	1 735	3 777	4 065	2 613	1 719	16 194
Insiderstrafflag	-	-	-	-	-	-	-	-	-
Lag/förordning om vägtrafikregister	251	97	157	183	281	390	177	66	1 602
Lag om straff för terroristbrott	-	-	-	-	-	-	-	-	-
Bidragsbrottslag	-	-	5	3	5	6	6	2	27
Övriga författningar	257	258	513	659	1 206	1 554	910	507	5 864

¹ Bruttoredovisning.

² Inklusive 1 person med okänd ålder.

Tabell 4.5. Kvinnor lagförda för brott¹ efter huvudbrott och ålder, år 2008

Women found guilty of criminal offences, by principal offence and age, 2008

Huvudbrott	Ålder vid tiden för åklagarbeslutet/föreläggandet/domen								Totalt
	15–17	18–20	21–24	25–29	30–39	40–49	50–59	60–	
SAMTLIGA BROTT	4 142	2 455	2 475	2 170	3 886	4 638	2 450	1 356	23 572
Brott mot brottsbalken	3 736	1 588	1 260	1 154	2 099	2 259	1 260	786	14 142
3–7 kap. Brott mot person	451	239	182	128	290	280	135	69	1 774
3 kap. Brott mot liv och hälsa	340	180	133	101	200	156	87	41	1 238
därav Mord och dråp (1, 2 §)	-	-	3	-	1	3	3	1	11
Misshandel (5 §)	324	167	120	93	180	135	70	23	1 112
Grovt misshandel (6 §)	13	9	7	5	11	12	5	5	67
Vållande till annans död (7 §)	-	-	1	-	1	1	4	5	12
4 kap. Brott mot frihet och frid	104	54	47	24	77	116	43	25	490
därav Grovt friidskränkning	1	1	1	-	10	7	2	-	22
Grovt kvinnofriidskränkning	-	-	-	-	-	-	-	-	-
5 kap. Årekränkning	5	5	1	1	9	-	2	2	25
6 kap. Sexualbrott	2	-	1	1	3	2	1	-	10
därav Våldtäkt (1 §)	-	-	-	-	-	-	-	-	-
Grovt våldtäkt (1 §)	-	-	-	-	1	-	-	-	1
7 kap. Brott mot familj	-	-	-	1	1	6	2	1	11
8–12 kap. Brott mot förmögenhet	2 767	1 027	918	905	1 624	1 769	1 023	689	10 722
8 kap. Tillgreppsbrott	2 612	900	752	727	1 243	1 421	886	633	9 174
därav Stöld (1 §)	427	241	256	238	393	362	162	36	2 115
Grovt stöld (4 §)	10	11	19	21	21	22	2	-	106
Snatteri (2 §)	2 134	622	460	450	814	1 017	710	594	6 801
Rån (5 §)	11	4	5	6	3	2	1	1	33
Grovt rån (6 §)	-	-	-	-	-	-	-	-	-
Tillgrepp av fortskaffningsmedel (7 §)	8	13	8	4	6	3	1	-	43
9 kap. Bedrägeri och annan oredlighet	40	60	110	113	257	194	62	22	858
därav Bedrägeri (1 §)	13	36	64	75	188	130	38	15	559
Grovt bedrägeri (3 §)	-	1	4	13	16	16	7	3	60
Bedrägligt beteende (2 §)	8	4	7	9	22	15	5	3	73
Häleri, häleriförseelse (6, 7 §)	19	16	29	10	25	22	10	1	132
10 kap. Förskingring och annan trolöshet	18	17	16	22	36	51	22	11	193
11 kap. Brott mot borgenärer m.m.	-	-	5	15	44	68	37	14	183
12 kap. Skadegörelsebrott	97	50	35	28	44	35	16	9	314
13–15 kap. Brott mot allmänheten	430	235	52	59	88	71	47	14	996
13 kap. Allmänfarliga brott	15	3	4	7	12	12	15	8	76
därav Mordbrand, grovt mordbrand (1, 2 §)	7	2	1	2	3	7	3	1	26
14 kap. Förfalskningsbrott	23	18	17	42	55	50	26	6	237
15 kap. Mened, falskt åtal m.m.	392	214	31	10	21	9	6	-	683
16–22 kap. Brott mot staten	88	87	108	62	97	139	55	14	650
16 kap. Brott mot allmän ordning	5	3	8	7	5	6	9	2	45
17 kap. Brott mot allmän verksamhet	83	84	100	55	91	132	43	10	598
därav Våld eller hot mot tjänsteman (1 §)	57	49	72	43	67	98	32	4	422
18 kap. Högmålsbrott	-	-	-	-	-	-	-	-	-
19 kap. Brott mot rikets säkerhet	-	-	-	-	-	-	-	-	-
20 kap. Tjänstefel m.m.	-	-	-	-	1	1	3	2	7

Tabell 4.5 (forts). Kvinnor lagförda för brott¹ efter huvudbrott och ålder, år 2008

Huvudbrott	Ålder vid tiden för åklagarbeslutet/föreläggandet/domen								Totalt
	15–17	18–20	21–24	25–29	30–39	40–49	50–59	60–	
Brott mot övriga specialstraffrättsliga författningar	406	867	1 215	1 016	1 787	2 379	1 190	570	9 430
Brott mot trafikbrottslagen	120	198	271	266	624	965	517	279	3 240
därav Rattfylleri (4 §)	66	62	60	57	107	221	170	82	825
Rattfylleri under påverkan av narkotika	-	3	14	5	16	30	5	1	74
Grovt rattfylleri (4a §)	3	30	30	25	109	178	138	73	586
Smitning från olycksplats (5 §)	2	8	9	5	14	18	7	28	91
Olovlig körning (3 §)	47	89	145	160	355	489	182	53	1 520
Brott mot narkotikastrafflagen	170	483	592	401	433	522	201	20	2 822
Narkotikabrott (1 §)	1	17	47	41	61	96	49	5	317
Ringa narkotikabrott (2 §)	169	466	543	356	366	424	149	14	2 487
Grovt narkotikabrott (3 §)	-	-	2	4	6	2	3	1	18
Vårdslöshet med narkotika (3a §)	-	-	-	-	-	-	-	-	-
Olovlig befattning med narkotikaprekursorer (3b §)	-	-	-	-	-	-	-	-	-
Brott mot miljöbalken m.m.	-	2	-	1	1	7	1	4	16
Miljöbalken	-	2	-	1	1	7	1	4	16
Brott mot övriga författningar	116	184	352	348	729	885	471	267	3 352
Lag om straff för smuggling	30	41	39	16	49	66	48	38	327
därav Grov smuggling (5 §)	-	-	2	-	1	-	1	-	4
Grov narkotikasmuggling (6 §)	-	-	2	-	5	1	1	-	9
Grovt tullbrott (10 §)	-	-	-	-	1	-	-	-	1
Skattebrottslag	-	-	2	6	14	19	14	6	61
Lag om förbud beträffande knivar m.m.	11	10	20	12	27	30	3	1	114
Lag om besöksförbud	-	-	-	-	1	5	7	1	14
Utlänningslag	-	15	81	65	62	35	8	-	266
Alkohollag	14	14	16	5	15	20	16	3	103
Lag om totalförsvarsplikt	-	-	-	-	-	-	-	-	-
Vapenlag/-förfordning	7	16	32	23	20	19	12	5	134
Trafikförordning	35	61	111	141	394	454	251	155	1 602
Insiderstrafflag	-	-	-	-	-	-	-	-	-
Lag/förfordning om vägtrafikregister	5	5	4	17	29	28	13	3	104
Lag om straff för terroristbrott	-	-	-	-	-	-	-	-	-
Bidragsbrottslag	-	-	2	2	1	3	2	1	11
Övriga författningar	14	22	45	61	117	206	97	54	616

¹ Bruttoredovisning.

Tabell 4.6. Män lagförda för brott¹ efter huvudbrott och ålder, år 2008

Men found guilty of criminal offences, by principal offence and age, 2008

Huvudbrott	Ålder vid tiden för åklagarbeslutet/föreläggandet/domen								Totalt
	15–17	18–20	21–24	25–29	30–39	40–49	50–59	60–	
SAMLIGA BROTT	11 033	11 190	13 841	13 468	20 521	20 961	12 635	7 263	110 913²
Brott mot brottsbalken	7 135	5 651	5 493	4 811	7 283	6 805	3 864	2 068	43 111
3–7 kap. Brott mot person	2 244	1 862	1 748	1 426	2 194	2 201	1 193	560	13 428
3 kap. Brott mot liv och hälsa	1 636	1 490	1 360	991	1 381	1 303	670	285	9 116
därav Mord och dråp (1, 2 §)	8	22	22	24	30	20	7	5	138
Misshandel (5 §)	1 472	1 256	1 129	830	1 169	1 141	588	226	7 811
Grov misshandel (6 §)	123	181	177	115	142	98	39	9	884
Vållande till annans död (7 §)	1	4	7	1	6	5	3	9	36
4 kap. Brott mot frihet och frid	509	272	282	314	596	681	371	174	3 199
därav Grov fridskränkning	3	7	12	5	27	28	13	1	96
Grov kvinnofridskränkning	-	9	37	64	111	108	52	19	400
5 kap. Årekränkning	16	7	8	1	10	6	10	5	63
6 kap. Sexualbrott	83	93	98	120	205	208	142	96	1 045
därav Våldtäkt (1 §)	19	22	44	35	58	41	19	7	245
Grov våldtäkt (1 §)	2	1	2	2	3	4	2	-	16
7 kap. Brott mot familj	-	-	-	-	2	3	-	-	5
8–12 kap. Brott mot förmögenhet	4 313	3 075	2 870	2 580	4 070	3 841	2 276	1 334	24 360
8 kap. Tillgreppsbrott	3 067	2 005	1 848	1 761	2 766	2 611	1 551	999	16 609
därav Stöld (1 §)	987	773	779	730	1 058	797	286	65	5 475
Grov stöld (4 §)	88	166	143	121	168	112	33	5	836
Snatteri (2 §)	1 359	551	587	692	1 295	1 555	1 169	917	8 126
Rån (5 §)	232	218	143	90	66	29	6	1	785
Grovt rån (6 §)	11	9	14	13	14	4	2	-	67
Tillgrepp av fortskaffningsmedel (7 §)	304	223	141	92	118	57	20	-	955
9 kap. Bedrägeri och annan oredlighet	189	256	362	343	538	420	201	75	2 384
därav Bedrägeri (1 §)	47	79	126	143	238	169	91	38	931
Grovt bedrägeri (3 §)	3	16	37	46	62	45	28	14	251
Bedrägligt beteende (2 §)	5	21	17	18	24	24	13	8	130
Häleri, häleriförseelse (6, 7 §)	130	130	148	108	181	156	50	8	911
10 kap. Förskingring och annan trolöshet	134	80	64	49	87	86	50	25	575
11 kap. Brott mot borgenärer m.m.	-	2	29	65	388	488	360	188	1 520
12 kap. Skadegörelsebrott	923	732	567	362	291	236	114	47	3 272
13–15 kap. Brott mot allmänheten	321	205	177	197	272	177	88	40	1 477
13 kap. Allmänfarliga brott	48	35	32	26	30	30	25	14	240
därav Mordbrand, grov mordbrand (1, 2 §)	26	24	16	12	20	14	15	3	130
14 kap. Förfalskningsbrott	45	37	82	127	171	121	48	17	648
15 kap. Mened, falskt åtal m.m.	228	133	63	44	71	26	15	9	589
16–22 kap. Brott mot staten	257	509	698	608	747	586	307	134	3 846
16 kap. Brott mot allmän ordning	22	65	97	88	113	88	36	25	534
17 kap. Brott mot allmän verksamhet	235	444	601	520	631	492	260	98	3 281
därav Våld eller hot mot tjänsteman (1 §)	122	247	363	333	415	359	193	67	2 099
18 kap. Högmålsbrott	-	-	-	-	-	-	-	-	-
19 kap. Brott mot rikets säkerhet	-	-	-	-	-	-	-	-	-
20 kap. Tjänstefel m.m.	-	-	-	-	3	6	11	11	31

Tabell 4.6 (forts). Män lagförda för brott¹ efter huvudbrott och ålder, år 2008

Huvudbrott	Ålder vid tiden för åklagarbeslutet/föreläggandet/domen								Totalt
	15–17	18–20	21–24	25–29	30–39	40–49	50–59	60–	
Brott mot övriga specialstraffrättsliga författningar	3 898	5 539	8 348	8 657	13 238	14 156	8 771	5 195	67 802
Brott mot trafikbrottslagen	2 129	1 724	2 601	2 859	4 721	5 580	3 846	2 602	26 062
därav Rattfylleri (4 §)	209	349	524	620	1 103	1 544	1 352	1 085	6 786
Rattfylleri under påverkan av narkotika	-	24	65	68	76	74	37	4	348
Grovt rattfylleri (4a §)	53	276	462	450	841	1 074	869	580	4 605
Smitning från olycksplats (5 §)	26	60	52	28	40	55	49	111	421
Olovlig körning (3 §)	1 794	887	1 336	1 573	2 525	2 728	1 439	679	12 961
Brott mot narkotikastrafflagen	577	2 087	3 032	2 589	2 569	2 135	894	112	13 995
Narkotikabrott (1 §)	25	169	366	427	518	531	229	35	2 300
Ringa narkotikabrott (2 §)	550	1 901	2 624	2 098	1 952	1 546	630	72	11 373
Grovt narkotikabrott (3 §)	2	17	42	64	99	58	35	5	322
Vårdslöshet med narkotika (3a §)	-	-	-	-	-	-	-	-	-
Olovlig befattning med narkotikaprekursorer (3b §)	-	-	-	-	-	-	-	-	-
Brott mot miljöbalken m.m.	3	10	10	13	25	37	40	48	186
Miljöbalken	3	10	10	13	25	37	40	48	186
Brott mot övriga författningar	1 189	1 718	2 705	3 196	5 923	6 404	3 991	2 433	27 559
Lag om straff för smuggling	108	301	302	323	428	284	201	129	2 076
därav Grov smuggling (5 §)	-	7	4	8	9	6	3	1	38
Grov narkotikasmuggling (6 §)	-	-	11	29	24	13	11	2	90
Grovt tullbrott (10 §)	-	-	-	-	-	3	-	-	3
Skattebrottslag	-	2	8	23	101	204	143	77	558
Lag om förbud beträffande knivar m.m.	242	239	275	224	300	303	142	35	1 760
Lag om besöksförbud	-	3	4	12	34	40	19	7	119
Utlänningslag	1	9	27	75	118	30	14	1	275
Alkohollag	63	95	101	56	85	124	75	41	640
Lag om totalförsvarspålit	-	50	10	-	-	-	-	-	60
Vapenlag/-förordning	82	71	100	125	129	96	54	62	719
Trafikförordning	204	620	1 254	1 594	3 383	3 611	2 362	1 564	14 592
Insiderstrafflag	-	-	-	-	-	-	-	-	-
Lag/förordning om vägtrafikregister	246	92	153	165	252	362	164	63	1 497
Lag om straff för terroristbrott	-	-	-	-	-	-	-	-	-
Bidragsbrottslag	-	-	3	1	4	3	4	1	16
Övriga författningar	243	236	468	598	1 089	1 347	813	453	5 247

¹ Bruttoredovisning.

² Inklusivt 1 person med okänd ålder.

Tabell 4.7. Personer lagförda för brott¹ efter huvudpåföljd m.m. och ålder, år 2008

Persons found guilty of criminal offences, by principal sanction etc. and age, 2008

Huvudpåföljd	Ålder vid tiden för åklagarbeslutet/föreläggandet/domen								Totalt	Netto per rad
	15–17	18–20	21–24	25–29	30–39	40–49	50–59	60–		
Samtliga domar, strafförelägganden och åtalsunderlåtelse	15 175	13 645	16 316	15 638	24 407	25 599	15 085	8 619	134 488	110 092
Summa domar	5 963	7 140	8 824	8 476	13 490	13 785	7 947	3 829	69 454	63 944
Fängelse	-	721	1 996	2 180	3 382	3 446	1 897	647	14 269	13 036
Sluten ungdomsvård	77	16	-	-	-	-	-	-	93	89
Rättspsykiatrisk vård	2	20	49	36	76	70	33	12	298	295
därav med utskrivningsprövning	1	15	37	29	51	49	21	7	210	210
Skyddstillsyn	51	1 236	1 054	858	1 343	1 310	683	275	6 810	6 782
därav med fängelse	2	80	26	15	23	16	10	-	172	172
med kontraktsvård	1	74	183	145	261	279	163	75	1 181	1 179
med samhällstjänst	5	344	230	161	187	148	91	40	1 206	1 204
Villkorlig dom	38	1 575	1 756	1 480	2 281	2 065	1 192	663	11 050	11 033
med samhällstjänst	-	692	834	628	878	812	463	212	4 519	4 515
Ungdomsvård	1 441	197	-	-	-	-	-	-	1 638	1 529
Ungdomstjänst	2 548	359	-	-	-	-	-	-	2 907	2 828
Överlämnande till vård inom socialtj.	6	1	-	-	-	-	-	-	7	7
med ungdomstjänst	4	1	-	-	-	-	-	-	5	5
Överlämnande till vård enligt LVM	-	2	4	4	3	-	-	2	15	15
Böter	1 773	2 663	3 570	3 602	5 970	6 495	3 961	2 195	30 229	29 300
34 kap. 1 § 1 p. BrB tillämpad	17	347	391	315	426	395	174	32	2 097	1 982
därav avseende fängelse	-	27	76	80	122	115	70	11	501	495
avseende sluten ungdomsvård	2	5	-	-	-	-	-	-	7	7
avseende skyddstillsyn	14	293	293	221	277	254	100	17	1 469	1 363
avseende villkorlig dom	-	21	22	14	27	26	4	4	118	118
30 kap. 6 § BrB tillämpad	1	1	-	-	2	-	3	3	10	10
29 kap. 6 § BrB tillämpad	9	2	4	1	7	4	4	-	31	31
Strafförelägganden	3 443	4 545	4 769	4 538	7 029	7 392	5 211	4 132	41 061	39 642
därav villkorlig dom	1	126	154	200	474	494	313	131	1 893	1 892
Summa åtalsunderlåtelse	5 769	1 960	2 723	2 624	3 888	4 422	1 927	658	23 973	17 657
17 § LUL	4 952	264	-	-	-	-	-	-	5 216	5 120
9 § LUL	-	-	-	-	-	-	-	-	-	-
20 kap. 7 § 1 st. 1 p. RB	106	182	119	133	188	239	182	242	1 391	1 370
20 kap. 7 § 1 st. 2 p. RB	-	2	5	6	7	11	5	4	40	38
20 kap. 7 § 1 st. 3 p. RB	704	1 494	2 572	2 468	3 655	4 130	1 717	386	17 128	11 106
20 kap. 7 § 1 st. 4 p. RB	3	11	19	11	24	27	18	14	127	118
20 kap. 7 § 2 st. RB	1	1	2	2	2	2	1	7	18	18
20 kap. 7 § 1 st. RB	1	4	5	4	10	6	3	5	38	36
20 kap. 7 § RB (okänt st.)	2	2	1	-	2	7	1	-	15	14
Anledning okänd	-	-	-	-	-	-	-	-	-	-

¹ Bruttoredovisning.

Tabell 4.8. Kvinnor lagförda för brott¹ efter huvudpåföljd m.m. och ålder, år 2008

Women found guilty of criminal offences, by principal sanction etc. and age, 2008

Huvudpåföljd	Ålder vid tiden för åklagarbeslutet/föreläggandet/domen								Totalt	Netto per rad
	15-17	18-20	21-24	25-29	30-39	40-49	50-59	60-		
Samtliga domar, strafförelägganden och åtalsunderlåtelse	4 142	2 455	2 475	2 170	3 886	4 638	2 450	1 356	23 572	20 330
Summa domar	982	992	1 209	1 083	2 020	2 393	1 167	454	10 300	9 736
Fängelse	-	32	100	111	269	347	196	54	1 109	1 026
Sluten ungdomsvård	2	-	-	-	-	-	-	-	2	2
Rättspsykiatrisk vård	1	2	7	5	8	13	3	3	42	42
därav med utskrivningsprövning	-	2	5	4	5	7	2	1	26	26
Skyddstillsyn	4	144	152	122	246	300	125	40	1 133	1 128
därav med fängelse	-	5	3	3	5	5	2	-	23	23
med kontraktstjänst	-	6	15	10	26	42	23	9	131	131
med samhällstjänst	-	19	13	13	23	32	13	5	118	118
Villkorlig dom	11	233	302	274	477	480	222	92	2 091	2 088
med samhällstjänst	-	58	68	57	79	76	42	21	401	401
Ungdomsvård	217	34	-	-	-	-	-	-	251	244
Ungdomstjänst	383	45	-	-	-	-	-	-	428	423
Överlämnande till vård inom socialtj. med ungdomstjänst	-	-	-	-	-	-	-	-	-	-
Överlämnande till vård enligt LVM	-	1	2	1	1	-	-	-	5	5
Böter	363	485	589	518	946	1 177	586	261	4 925	4 794
34 kap. 1 § 1 p. BrB tillämpad	1	16	57	52	69	75	34	3	307	290
därav avseende fängelse	-	2	4	8	11	18	9	-	52	52
avseende sluten ungdomsvård	-	-	-	-	-	-	-	-	-	-
avseende skyddstillsyn	1	14	46	42	54	50	24	2	233	216
avseende villkorlig dom	-	-	7	2	4	7	1	1	22	22
30 kap. 6 § BrB tillämpad	-	-	-	-	-	-	1	1	2	2
29 kap. 6 § BrB tillämpad	-	-	-	-	4	1	-	-	5	5
Strafförelägganden	472	1 076	878	746	1 264	1 551	1 015	781	7 783	7 525
därav villkorlig dom	1	53	67	79	150	136	74	23	583	583
Summa åtalsunderlåtelse	2 688	387	388	341	602	694	268	121	5 489	4 566
17 § LUL	2 620	141	-	-	-	-	-	-	2 761	2 705
9 § LUL	-	-	-	-	-	-	-	-	-	-
20 kap. 7 § 1 st. 1 p. RB	28	60	33	30	42	69	55	80	397	393
20 kap. 7 § 1 st. 2 p. RB	-	1	1	3	1	3	2	1	12	12
20 kap. 7 § 1 st. 3 p. RB	38	178	347	304	549	613	203	35	2 267	1 442
20 kap. 7 § 1 st. 4 p. RB	2	4	4	2	9	9	7	4	41	38
20 kap. 7 § 2 st. RB	-	-	1	1	1	-	-	1	4	4
20 kap. 7 § 1 st. RB	-	1	2	1	-	-	1	-	5	5
20 kap. 7 § RB (okänt st.)	-	2	-	-	-	-	-	-	2	1
Anledning okänd	-	-	-	-	-	-	-	-	-	-

¹ Bruttoredovisning.

Tabell 4.9. Män lagförda för brott¹ efter huvudpåföljd m.m. och ålder, år 2008

Men found guilty of criminal offences, by principal sanction etc. and age, 2008

Huvudpåföljd	Ålder vid tiden för åklagarbeslutet/föreläggandet/domen								Totalt ²	Netto per rad
	15–17	18–20	21–24	25–29	30–39	40–49	50–59	60–		
Samtliga domar, strafförelägganden och åtalsunderlåtelse	11 033	11 190	13 841	13 468	20 521	20 961	12 635	7 263	110 913	89 759
Summa domar	4 981	6 148	7 615	7 393	11 470	11 392	6 780	3 375	59 154	54 208
Fängelse	-	689	1 896	2 069	3 113	3 099	1 701	593	13 160	12 010
Sluten ungdomsvård	75	16	-	-	-	-	-	-	91	87
Rättspsykiatrisk vård	1	18	42	31	68	57	30	9	256	253
därav med utskrivningsprövning	1	13	32	25	46	42	19	6	184	184
Skyddstillsyn	47	1 092	902	736	1 097	1 010	558	235	5 677	5 654
därav med fängelse	2	75	23	12	18	11	8	-	149	149
med kontraktsvård	1	68	168	135	235	237	140	66	1 050	1 048
med samhällstjänst	5	325	217	148	164	116	78	35	1 088	1 086
Villkorlig dom	27	1 342	1 454	1 206	1 804	1 585	970	571	8 959	8 945
med samhällstjänst	-	634	766	571	799	736	421	191	4 118	4 114
Ungdomsvård	1 224	163	-	-	-	-	-	-	1 387	1 285
Ungdomstjänst	2 165	314	-	-	-	-	-	-	2 479	2 405
Överlämnande till vård inom socialtj. med ungdomstjänst	6	1	-	-	-	-	-	-	7	7
Överlämnande till vård enligt LVM	-	1	2	3	2	-	-	2	10	10
Böter	1 410	2 178	2 981	3 084	5 024	5 318	3 375	1 934	25 304	24 506
34 kap. 1 § 1 p. BrB tillämpad	16	331	334	263	357	320	140	29	1 790	1 692
därav avseende fängelse	-	25	72	72	111	97	61	11	449	443
avseende sluten ungdomsvård	2	5	-	-	-	-	-	-	7	7
avseende skyddstillsyn	13	279	247	179	223	204	76	15	1 236	1 147
avseende villkorlig dom	-	21	15	12	23	19	3	3	96	96
30 kap. 6 § BrB tillämpad	1	1	-	-	2	-	2	2	8	8
29 kap. 6 § BrB tillämpad	9	2	4	1	3	3	4	-	26	26
Strafförelägganden	2 971	3 469	3 891	3 792	5 765	5 841	4 196	3 351	33 276	32 115
därav villkorlig dom	-	73	87	121	324	358	239	108	1 310	1 309
Summa åtalsunderlåtelse	3 081	1 573	2 335	2 283	3 286	3 728	1 659	537	18 483	13 090
17 § LUL	2 332	123	-	-	-	-	-	-	2 455	2 415
9 § LUL	-	-	-	-	-	-	-	-	-	-
20 kap. 7 § 1 st. 1 p. RB	78	122	86	103	146	170	127	162	994	977
20 kap. 7 § 1 st. 2 p. RB	-	1	4	3	6	8	3	3	28	26
20 kap. 7 § 1 st. 3 p. RB	666	1 316	2 225	2 164	3 106	3 517	1 514	351	14 860	9 663
20 kap. 7 § 1 st. 4 p. RB	1	7	15	9	15	18	11	10	86	80
20 kap. 7 § 2 st. RB	1	1	1	1	1	2	1	6	14	14
20 kap. 7 § 1 st. RB	1	3	3	3	10	6	2	5	33	31
20 kap. 7 § RB (okänt st.)	2	-	1	-	2	7	1	-	13	13
Anledning okänd	-	-	-	-	-	-	-	-	-	-

¹ Bruttoredovisning.

² Inklusivt 1 person där uppgift om ålder saknas.

Tabell 4.10. Personer lagförda för brott¹ efter huvudbrott och huvudpåföljd m.m. år 2008

Persons found guilty of criminal offences, by principal offence and principal sanction etc., 2008

Huvudbrott	Domar därav											
	Totalt	Fäng- else	Sluten ung- doms- vård	Rätts- psykia- trisk vård	Skyddsstillsyn				Villkorlig dom		Ung- doms- vård	Ung- doms- tjänst
					Totalt	därav med fäng- else	kon- trakts- vård	sam- hälls- tjänst	Totalt	därav med sam- hälls- tjänst		
SAMTLIGA BROTT	69 454	14 269	93	298	6 810	172	1 181	1 206	11 050	4 519	1 638	2 907
Brott mot brottsbalken	36 858	7 514	93	281	4 464	151	573	759	8 958	2 917	1 503	2 778
3–7 kap. Brott mot person	13 549	3 146	44	153	1 699	54	277	438	3 420	2 128	641	1 336
<i>3 kap. Brott mot liv och hälsa</i>	9 747	2 044	28	99	1 308	41	195	390	2 998	1 989	540	1 175
Mord (1 §)	114	90	4	16	3	3	-	-	-	-	1	-
Dråp (2 §)	35	29	1	3	2	-	1	-	-	-	-	-
Barnadråp (3 §)	-	-	-	-	-	-	-	-	-	-	-	-
Misshandel (5 §)	8 371	1 286	1	43	1 173	17	159	344	2 926	1 957	472	1 098
Grov misshandel (6 §)	951	603	22	37	121	19	31	45	28	24	64	64
Vållande till annans död (7 §)	46	10	-	-	4	1	3	-	28	2	-	1
Vållande till kroppsskada eller sjukdom (8 §)	209	26	-	-	3	1	1	1	11	6	3	6
Framkallande av fara för annan (9 §)	14	-	-	-	2	-	-	-	1	-	-	6
Arbetsmiljöbrott (10 §)	7	-	-	-	-	-	-	-	4	-	-	-
<i>4 kap. Brott mot frihet och frid</i>	2 817	666	3	39	326	9	77	35	306	88	76	119
Människorov (1 §)	13	13	-	-	-	-	-	-	-	-	-	-
Människohandel (1a §)	-	-	-	-	-	-	-	-	-	-	-	-
Olaga frihetsberövande (2 §)	100	49	2	7	6	2	-	2	14	8	3	13
Försättande i nödläge (3 §)	-	-	-	-	-	-	-	-	-	-	-	-
Olaga tvång (4 §)	47	6	1	3	9	-	-	1	9	7	1	10
Grov fridskränkning (4a §)	117	64	-	4	35	4	9	12	10	9	4	-
Grov kvinnofridskränkning (4a §)	399	316	-	4	68	2	53	6	6	6	1	-
Olaga hot (5 §)	1 273	177	-	19	167	1	13	11	215	48	51	79
Hemfridsbrott/olaga intrång (6 §)	205	22	-	1	24	-	2	3	23	7	2	5
Ofredande (7 §)	641	19	-	1	16	-	-	-	25	3	14	12
Brytande av post- eller telehemlighet (8 §)	-	-	-	-	-	-	-	-	-	-	-	-
Intrång i förvar (9 §)	2	-	-	-	-	-	-	-	-	-	-	-
Olovlig avlyssning (9a §)	2	-	-	-	-	-	-	-	1	-	-	-
Förberedelse till olovlig avlyssning/förberedelse till brytande av post- eller telehemlighet (9b §)	-	-	-	-	-	-	-	-	-	-	-	-
Dataintrång (9c §)	18	-	-	-	1	-	-	-	3	-	-	-
<i>5 kap. Ärekränkning</i>	71	2	-	-	-	-	-	-	3	2	-	5
Förtal (1 §)	10	-	-	-	-	-	-	-	-	-	-	2
Grovt förtal (2 §)	14	2	-	-	-	-	-	-	3	2	-	2
Förolämpning (3 §)	47	-	-	-	-	-	-	-	-	-	-	1
<i>6 kap. Sexualbrott²</i>	898	427	13	15	65	4	5	13	104	48	25	37
Våldtäkt (1 §)	245	207	6	10	7	2	1	3	1	1	9	4
Grov våldtäkt (1 §)	17	14	2	1	-	-	-	-	-	-	-	-
Sexuellt tvång (2 §)	9	3	-	1	3	-	-	1	1	1	-	1
Sexuellt utnyttjande av person i beroendeställning (3 §) ³	5	5	-	-	-	-	-	-	-	-	-	-
Våldtäkt mot barn (4 §) ⁴	143	99	3	1	17	1	1	4	11	8	5	6
Grov våldtäkt mot barn (4 §) ⁴	14	12	1	-	-	-	-	-	-	-	1	-
Sexuellt utnyttjande av barn (5 §)	50	13	1	1	8	-	1	3	15	12	1	10
Sexuellt övergrepp mot barn (6 §) ⁵	45	26	-	-	5	1	1	-	5	4	6	3
Samlag med avkomling/syskon (7 §) ⁶	9	5	-	-	1	-	-	-	2	1	-	-
Utnyttjande av barn för sexuell posering (8 §)	4	-	-	-	-	-	-	-	3	-	-	-
Köp av sexuell handling (9 §) ⁷	3	1	-	-	-	-	-	-	-	-	-	2
Sexuellt ofredande (10 §) ⁸	324	36	-	1	23	-	1	2	63	19	3	10
Köp av sexuell tjänst (11 §) ⁹	19	-	-	-	-	-	-	-	-	-	-	-
Koppleri (12 §) ¹⁰	8	3	-	-	1	-	-	-	3	2	-	1
Grovt koppleri (12 §) ¹⁰	3	3	-	-	-	-	-	-	-	-	-	-

Tabell 4.10 (forts). Personer lagförda för brott¹ efter huvudbrott och huvudpåföljd m.m. år 2008

Persons found guilty of criminal offences, by principal offence and principal sanction etc., 2008

Huvudbrott	Överl. till vård inom socialtjänsten						Böter		34 kap. 1 § 1 p. BrB tillämpad		30 kap. 6 § BrB/29 kap. 6 § BrB tillämpad		Straff-förelägganden		Åtals- under- lätelser		Summa domar, strafföre- lägganden och åtals- under- lätelser	
	Totalt	därav med ungdoms- tjänst	Överl. till vård av lagen om miss- brukare	Totalt	därav avseende		Totalt	därav villkorlig dom	Totalt	därav	Totalt	därav	Totalt	därav	Totalt	därav		
					fäng- else	sluten ungdoms- vård												
SAMTLIGA BROTT	7	5	15	30 229	2 097	501	7	41	41 061	1 893	23 973	134 488						
Brott mot brottsbalken	7	5	11	9 915	1 305	208	7	29	10 512	1 790	9 884	57 254						
3–7 kap. Brott mot person	3	3	1	2 760	337	37	1	9	942	62	711	15 202						
<i>3 kap. Brott mot liv och hälsa</i>	3	3	1	1 287	257	25	1	7	405	49	202	10 354						
Mord (1 §)	-	-	-	-	-	-	-	-	-	-	-	114						
Dråp (2 §)	-	-	-	-	-	-	-	-	-	-	-	35						
Barnadråp (3 §)	-	-	-	-	-	-	-	-	-	-	-	-						
Misshandel (5 §)	3	3	1	1 117	244	24	1	7	357	49	195	8 923						
Grov misshandel (6 §)	-	-	-	1	11	1	-	-	-	-	-	951						
Vållande till annans död (7 §)	-	-	-	3	-	-	-	-	-	-	2	48						
Vållande till kroppsskada eller sjukdom (8 §)	-	-	-	159	1	-	-	-	34	-	2	245						
Framkallande av fara för annan (9 §)	-	-	-	4	1	-	-	-	11	-	3	28						
Arbetsmiljöbrott (10 §)	-	-	-	3	-	-	-	-	3	-	-	10						
<i>4 kap. Brott mot frihet och frid</i>	-	-	-	1 210	70	11	-	2	397	9	475	3 689						
Människorov (1 §)	-	-	-	-	-	-	-	-	-	-	-	13						
Människohandel (1a §)	-	-	-	-	-	-	-	-	-	-	-	-						
Olaga frihetsberövande (2 §)	-	-	-	6	-	-	-	-	-	-	-	100						
Försättande i nödläge (3 §)	-	-	-	-	-	-	-	-	-	-	-	-						
Olaga tvång (4 §)	-	-	-	5	2	1	-	1	-	-	-	47						
Grov fridskränkning (4a §)	-	-	-	-	-	-	-	-	1	1	-	118						
Grov kvinnofridskränkning (4a §)	-	-	-	-	4	-	-	-	-	-	1	400						
Olaga hot (5 §)	-	-	-	521	43	4	-	1	114	6	75	1 462						
Hemfridsbrott/olaga intrång (6 §)	-	-	-	121	7	3	-	-	111	2	261	577						
Ofredande (7 §)	-	-	-	541	13	3	-	-	155	-	133	929						
Brytande av post- eller telehemlighet (8 §)	-	-	-	-	-	-	-	-	-	-	2	2						
Intrång i förvar (9 §)	-	-	-	1	1	-	-	-	-	-	-	2						
Olovlig avlyssning (9a §)	-	-	-	1	-	-	-	-	1	-	-	3						
Förberedelse till olovlig avlyssning/förberedelse till brytande av post- eller telehemlighet (9b §)	-	-	-	-	-	-	-	-	-	-	-	-						
Dataintrång (9c §)	-	-	-	14	-	-	-	-	15	-	3	36						
<i>5 kap. Ärekränkning</i>	-	-	-	60	1	-	-	-	8	-	9	88						
Förtal (1 §)	-	-	-	8	-	-	-	-	2	-	4	16						
Grovt förtal (2 §)	-	-	-	7	-	-	-	-	-	-	-	14						
Förolämpning (3 §)	-	-	-	45	1	-	-	-	6	-	5	58						
<i>6 kap. Sexualbrott²</i>	-	-	-	203	9	1	-	-	132	4	25	1 055						
Våldtäkt (1 §)	-	-	-	-	1	-	-	-	-	-	-	245						
Grov våldtäkt (1 §)	-	-	-	-	-	-	-	-	-	-	-	17						
Sexuellt tvång (2 §)	-	-	-	-	-	-	-	-	-	-	-	9						
Sexuellt utnyttjande av person i beroendeställning (3 §) ³	-	-	-	-	-	-	-	-	1	1	-	6						
Våldtäkt mot barn (4 §) ⁴	-	-	-	-	1	-	-	-	-	-	1	144						
Grov våldtäkt mot barn (4 §) ⁴	-	-	-	-	-	-	-	-	-	-	-	14						
Sexuellt utnyttjande av barn (5 §)	-	-	-	-	1	-	-	-	-	-	1	51						
Sexuellt övergrepp mot barn (6 §) ⁵	-	-	-	-	-	-	-	-	-	-	-	45						
Samlag med avkomling/syskon (7 §) ⁶	-	-	-	1	-	-	-	-	1	-	-	10						
Utnyttjande av barn för sexuell posering (8 §)	-	-	-	1	-	-	-	-	-	-	1	5						
Köp av sexuell handling (9 §) ⁷	-	-	-	-	-	-	-	-	1	-	-	4						
Sexuellt ofredande (10 §) ⁸	-	-	-	182	6	1	-	-	81	3	20	425						
Köp av sexuell tjänst (11 §) ⁹	-	-	-	19	-	-	-	-	48	-	2	69						
Koppleri (12 §) ¹⁰	-	-	-	-	-	-	-	-	-	-	-	8						
Grovt koppleri (12 §) ¹⁰	-	-	-	-	-	-	-	-	-	-	-	3						

Tabell 4.10 (forts). Personer lagförda för brott¹ efter huvudbrott och huvudpåföljd m.m. år 2008

Huvudbrott	Domar därav											
	Totalt	Fång- else	Sluten ung- doms- vård	Rätts- psykia- trisk vård	Skyddstillsyn				Villkorlig dom		Ung- doms- vård	Ung- doms- tjänst
					Totalt	därav med fång- else	kon- trakts- vård	sam- hälls- tjänst	Totalt	därav med sam- hälls- tjänst		
<i>7 kap. Brott mot familj</i>	16	7	-	-	-	-	-	-	9	1	-	-
Tvegitte (1 §)	-	-	-	-	-	-	-	-	-	-	-	-
Olovligt partnerskap (1a §)	-	-	-	-	-	-	-	-	-	-	-	-
Otillbörligt utverkande av samtycke/ tillstånd till adoption av barn (2 §)	-	-	-	-	-	-	-	-	-	-	-	-
Förvanskande av familjeställning (3 §)	-	-	-	-	-	-	-	-	-	-	-	-
Egenmäktighet med barn (4 §)	16	7	-	-	-	-	-	-	9	1	-	-
8–12 kap. Brott mot förmögenhet	18 410	3 293	37	44	2 084	77	222	208	4 509	397	723	1 261
<i>8 kap. Tillgreppsbrott</i>	12 553	2 448	37	36	1 616	68	186	160	2 503	111	585	923
Stöld (1 §)	6 183	1 392	1	16	1 024	9	73	69	2 242	68	256	601
Snatteri (2 §)	3 496	19	-	-	17	-	-	-	3	-	12	36
Grov stöld (4 §)	935	440	3	7	233	15	53	31	108	15	58	46
Rån (5 §)	818	356	24	12	156	42	42	45	19	15	151	84
Grovt rån (6 §)	67	55	8	-	-	-	-	-	-	-	1	2
Tillgrepp av fortskaffningsmedel (7 §)	867	182	1	1	184	2	18	15	123	12	105	154
Egenmäktigt förfarande (8 §)	155	4	-	-	2	-	-	-	6	1	2	-
Självtäkt (9 §)	1	-	-	-	-	-	-	-	-	-	-	-
Olovlig kraftavledning (10 §)	31	-	-	-	-	-	-	-	2	-	-	-
Okänt brott mot 8 kap.	-	-	-	-	-	-	-	-	-	-	-	-
<i>9 kap. Bedrägeri och annan oredlighet</i>	2 498	540	-	4	355	7	24	38	1 094	82	48	88
Bedrägeri (1 §)	1 023	82	-	1	144	-	5	13	682	28	13	33
Bedrägligt beteende (2 §)	81	-	-	-	-	-	-	-	-	-	-	-
Grovt bedrägeri (3 §)	294	154	-	-	52	3	10	7	77	20	2	1
Subventionsmissbruk (3a §)	-	-	-	-	-	-	-	-	-	-	-	-
Utpressning (4 §)	87	53	-	1	8	1	2	3	14	8	5	1
Ocker (5 §)	2	-	-	-	1	-	-	-	1	-	-	-
Häleri (6 §)	790	244	-	2	145	3	7	15	256	18	25	51
Penninghäleri (6a §)	62	7	-	-	5	-	-	-	43	8	-	-
Häleriförseelse (7 §)	122	-	-	-	-	-	-	-	3	-	3	2
Penninghäleriförseelse (7a §)	34	-	-	-	-	-	-	-	17	-	-	-
Oredligt förfarande (8 §)	2	-	-	-	-	-	-	-	1	-	-	-
Svindleri (9 §)	1	-	-	-	-	-	-	-	-	-	-	-
Ockerpantning (10 §)	-	-	-	-	-	-	-	-	-	-	-	-
Okänt brott mot 9 kap.	-	-	-	-	-	-	-	-	-	-	-	-
<i>10 kap. Förskingring och annan trolöshet</i>	501	84	-	-	32	-	6	1	130	12	14	26
Förskingring (1 §)	85	-	-	-	6	-	1	-	76	4	-	1
Undandräkt (2 §)	3	-	-	-	-	-	-	-	-	-	-	-
Grov förskingring (3 §)	33	18	-	-	2	-	2	-	13	2	-	-
Olovligt förfogande (4 §)	98	5	-	-	1	-	-	-	17	2	4	2
Trolöshet mot huvudman (5 §)	28	10	-	-	-	-	-	-	16	3	-	-
Behörighetsmissbruk (6 §)	6	-	-	-	-	-	-	-	4	-	-	-
Olovligt brukande (7 §)	245	51	-	-	23	-	3	1	4	1	10	23
Fyndförseelse (8 §)	3	-	-	-	-	-	-	-	-	-	-	-
<i>11 kap. Brott mot borgenärer m.m.</i>	940	167	-	-	27	1	3	6	698	175	-	-
Oredlighet mot borgenärer (1 §)	12	6	-	-	-	-	-	-	6	2	-	-
Försvärande av konkurs eller exekutiv förrättning (2 §)	-	-	-	-	-	-	-	-	-	-	-	-
Vårdslöshet mot borgenärer (3 §)	1	-	-	-	-	-	-	-	1	-	-	-
Otillbörligt gynnande av borgenär (4 §)	2	-	-	-	-	-	-	-	2	1	-	-
Bokföringsbrott (5 §)	805	62	-	-	21	-	2	4	675	159	-	-
Grovt bokföringsbrott (5 §)	120	99	-	-	6	1	1	2	14	13	-	-
<i>12 kap. Skadegörelsebrott</i>	1 918	54	-	4	54	1	3	3	84	17	76	224
Skadegörelse (1 §)	1 809	36	-	1	41	1	2	1	62	4	72	210
Åverkan (2 §)	33	-	-	-	-	-	-	-	-	-	-	-
Grov skadegörelse (3 §)	76	18	-	3	13	-	1	2	22	13	4	14
Tagande av olovlig väg (4 §)	-	-	-	-	-	-	-	-	-	-	-	-

Tabell 4.10 (forts). Personer lagförda för brott¹ efter huvudbrott och huvudpåföljd m.m. år 2008

Huvudbrott								Straff- föreläg- ganden	Åtals- under- låtelse	Summa domar, strafföre- lägganden och åtals- under- låtelse		
	Överl. till vård inom socialtjänsten	Överl. till vård enl. lagen om vård av miss- brukare	Böter	34 kap. 1 § 1 p. BrB tillämpad		30 kap. 6 § BrB/ 29 kap. 6 § BrB tillämpad	Totalt					
	Totalt	därav med ungdoms- tjänst	därav vård av miss- brukare	Totalt	därav avseende fäng- else ungdoms- vård	sluten ungdoms- vård	därav villkorlig dom					
<i>7 kap. Brott mot familj</i>	-	-	-	-	-	-	-	-	-	-	16	
Tvegitte (1 §)	-	-	-	-	-	-	-	-	-	-	-	
Olovligt partnerskap (1a §)	-	-	-	-	-	-	-	-	-	-	-	
Otillbörligt utverkande av samtycke/ tillstånd till adoption av barn (2 §)	-	-	-	-	-	-	-	-	-	-	-	
Förvanskande av familjeställning (3 §)	-	-	-	-	-	-	-	-	-	-	-	
Egenmäktighet med barn (4 §)	-	-	-	-	-	-	-	-	-	-	16	
8-12 kap. Brott mot förmögenhet	3	2	6	5 656	780	128	5	14	8 539	1 611	8 134	35 083
<i>8 kap. Tillgreppsbrott</i>	3	2	6	3 809	581	90	5	6	6 261	490	6 970	25 784
Stöld (1 §)	-	-	5	245	400	50	3	1	520	479	887	7 590
Snatteri (2 §)	-	-	-	3 342	66	25	-	1	5 609	-	5 823	14 928
Grov stöld (4 §)	1	1	-	4	34	-	2	1	3	3	4	942
Rån (5 §)	1	1	-	1	14	-	-	-	-	-	-	818
Grovt rån (6 §)	-	-	-	-	1	-	-	-	-	-	-	67
Tillgrepp av fortskaffningsmedel (7 §)	1	-	1	50	62	13	-	3	24	8	107	998
Egenmäktigt förfarande (8 §)	-	-	-	139	2	1	-	-	73	-	139	367
Självtäkt (9 §)	-	-	-	1	-	-	-	-	1	-	1	3
Olovlig kraftavledning (10 §)	-	-	-	27	2	1	-	-	31	-	9	71
Okänt brott mot 8 kap.	-	-	-	-	-	-	-	-	-	-	-	-
<i>9 kap. Bedrägeri och annan oredlighet</i>	-	-	-	259	109	10	-	1	421	321	323	3 242
Bedrägeri (1 §)	-	-	-	25	43	2	-	-	311	300	156	1 490
Bedrägligt beteende (2 §)	-	-	-	81	-	-	-	-	65	-	57	203
Grovt bedrägeri (3 §)	-	-	-	1	7	-	-	-	8	8	9	311
Subventionsmissbruk (3a §)	-	-	-	-	-	-	-	-	-	-	-	-
Utpressning (4 §)	-	-	-	2	3	1	-	-	1	-	-	88
Ocker (5 §)	-	-	-	-	-	-	-	-	-	-	-	2
Häleri (6 §)	-	-	-	23	44	6	-	-	16	13	69	875
Penninghäleri (6a §)	-	-	-	1	6	-	-	-	-	-	1	63
Häleriförseelse (7 §)	-	-	-	110	3	1	-	1	18	-	28	168
Penninghäleriförseelse (7a §)	-	-	-	14	3	-	-	-	-	-	-	34
Oredligt förfarande (8 §)	-	-	-	1	-	-	-	-	2	-	3	7
Svindleri (9 §)	-	-	-	1	-	-	-	-	-	-	-	1
Ockerpantning (10 §)	-	-	-	-	-	-	-	-	-	-	-	-
Okänt brott mot 9 kap.	-	-	-	-	-	-	-	-	-	-	-	-
<i>10 kap. Förskingring och annan trolöshet</i>	-	-	-	191	24	6	-	-	120	72	147	768
Förskingring (1 §)	-	-	-	1	1	-	-	-	54	53	5	144
Undandräkt (2 §)	-	-	-	3	-	-	-	-	5	-	1	9
Grov förskingring (3 §)	-	-	-	-	-	-	-	-	2	2	-	35
Olovligt förfogande (4 §)	-	-	-	64	5	2	-	-	24	5	44	166
Trolöshet mot huvudman (5 §)	-	-	-	2	-	-	-	-	10	9	-	38
Behörighetsmissbruk (6 §)	-	-	-	2	-	-	-	-	4	3	-	10
Olovligt brukande (7 §)	-	-	-	116	18	4	-	-	14	-	83	342
Fyndförseelse (8 §)	-	-	-	3	-	-	-	-	7	-	14	24
<i>11 kap. Brott mot borgenärer m.m.</i>	-	-	-	34	12	6	-	2	736	725	27	1 703
Oredlighet mot borgenärer (1 §)	-	-	-	-	-	-	-	-	-	-	-	12
Försvärande av konkurs eller exekutiv förrättning (2 §)	-	-	-	-	-	-	-	-	-	-	-	-
Vårdslöshet mot borgenärer (3 §)	-	-	-	-	-	-	-	-	-	-	-	1
Otillbörligt gynnande av borgenär (4 §)	-	-	-	-	-	-	-	-	-	-	-	2
Bokföringsbrott (5 §)	-	-	-	34	11	6	-	2	736	725	27	1 568
Grovt bokföringsbrott (5 §)	-	-	-	-	1	-	-	-	-	-	-	120
<i>12 kap. Skadegörelsebrott</i>	-	-	-	1 363	54	16	-	5	1 001	3	667	3 586
Skadegörelse (1 §)	-	-	-	1 331	51	15	-	5	964	3	625	3 398
Åverkan (2 §)	-	-	-	32	1	1	-	-	37	-	40	110
Grov skadegörelse (3 §)	-	-	-	-	2	-	-	-	-	-	1	77
Tagande av olovlig väg (4 §)	-	-	-	-	-	-	-	-	-	-	1	1

Tabell 4.10 (forts). Personer lagförda för brott¹ efter huvudbrott och huvudpåföljd m.m. år 2008

Huvudbrott	Domar därav											
	Totalt	Fång- else	Sluten ung- doms- vård	Rätts- psykia- trisk vård	Skyddstillsyn				Villkorlig dom		Ung- doms- vård	Ung- doms- tjänst
					Totalt	därav med fång- else	kon- trakts- vård	sam- hälls- tjänst	Totalt	därav med sam- hälls- tjänst		
13–15 kap. Brott mot allmänheten	1 147	360	7	40	83	3	6	10	312	22	23	42
<i>13 kap. Allmänfarliga brott</i>	241	64	6	38	18	3	1	5	15	3	17	21
Mordbrand (1 §)	134	50	2	33	16	3	1	5	2	1	13	14
Grov mordbrand (2 §)	20	11	4	4	-	-	-	-	1	1	-	-
Allmänfarlig ödeläggelse (3 §)	2	2	-	-	-	-	-	-	-	-	-	-
Sabotage (4 §)	8	1	-	-	-	-	-	-	7	1	-	-
Grovt sabotage (5 §)	1	-	-	1	-	-	-	-	-	-	-	-
Kapning/sjö- eller luftfartssabotage (5a §)	-	-	-	-	-	-	-	-	-	-	-	-
Flygplatssabotage (5b §)	-	-	-	-	-	-	-	-	-	-	-	-
Allmänfarlig vårdslöshet (6 §)	76	-	-	-	2	-	-	-	5	-	4	7
Spridande av gift eller smitta (7 §)	-	-	-	-	-	-	-	-	-	-	-	-
Förgöring (8 §)	-	-	-	-	-	-	-	-	-	-	-	-
Miljöbrott (8a §)	-	-	-	-	-	-	-	-	-	-	-	-
Vårdslöshet med gift eller smittämne/ vällande till miljöförstöring (9 §)	-	-	-	-	-	-	-	-	-	-	-	-
Underlåtenhet att avvärja allmänfara (10 §)	-	-	-	-	-	-	-	-	-	-	-	-
<i>14 kap. Förfalskningsbrott</i>	647	235	-	1	49	-	4	1	268	9	-	9
Urkundsförfalskning (1 §)	192	23	-	1	33	-	3	1	110	3	-	8
Förvanskning av urkund (2 §)	3	-	-	-	-	-	-	-	-	-	-	-
Grov urkundsförfalskning (3 §)	13	7	-	-	-	-	-	-	6	3	-	-
Undertryckande av urkund (4 §)	2	-	-	-	-	-	-	-	1	-	-	-
Signaturförfalskning (5 §)	-	-	-	-	-	-	-	-	-	-	-	-
Penningförfalskning (6 §)	1	-	-	-	-	-	-	-	1	-	-	-
Olovlig befattning med falsa pengar (6a §)	1	-	-	-	-	-	-	-	1	-	-	-
Märkesförfalskning (7 §)	63	23	-	-	5	-	-	-	3	1	-	-
Förfalskning av fast märke (8 §)	-	-	-	-	-	-	-	-	-	-	-	-
Brukande av förfalskning (9 §)	372	182	-	-	11	-	1	-	146	2	-	1
Olaga spridande av efterbildning (10 §)	-	-	-	-	-	-	-	-	-	-	-	-
<i>15 kap. Mened, falskt åtal m.m.</i>	259	61	1	1	16	-	1	4	29	10	6	12
Mened (1 §)	57	36	1	-	1	-	-	1	6	6	3	10
Osann partsutsaga (2 §)	-	-	-	-	-	-	-	-	-	-	-	-
Ovarsam utsaga (3 §)	-	-	-	-	-	-	-	-	-	-	-	-
Falskt samt obefogat åtal (5 §)	1	-	-	-	-	-	-	-	-	-	-	-
Falsk angivelse/ obefogad angivelse (6 §)	5	3	-	-	-	-	-	-	2	-	-	-
Falsk tillvitelse/ vårdslös tillvitelse (7 §)	84	19	-	1	15	-	1	3	13	1	2	2
Bevisförvanskning (8 §)	-	-	-	-	-	-	-	-	-	-	-	-
Underlåtenhet att avvärja rättsfel (9 §)	-	-	-	-	-	-	-	-	-	-	-	-
Osann försäkran/ vårdslös försäkran (10 §)	12	-	-	-	-	-	-	-	2	1	-	-
Osant intygande/ brukande av osann urkund (11 §)	16	-	-	-	-	-	-	-	4	1	-	-
Missbruk av urkund (12 §)	84	3	-	-	-	-	-	-	2	1	1	-
Förnekande av underskrift (13 §)	-	-	-	-	-	-	-	-	-	-	-	-

Tabell 4.10 (forts). Personer lagförda för brott¹ efter huvudbrott och huvudpåföljd m.m. år 2008

Huvudbrott								Straff- föreläg- ganden	Åtals- under- låtelse	Summa domar, strafföre- lägganden och åtals- under- låtelse		
	Överl. till vård inom socialtjänsten	Överl. till vård enl. lagen om vård av miss- brukare	Böter	34 kap. 1 § 1 p. BrB tillämpad		30 kap. 6 § BrB/ 29 kap. 6 § BrB	Totalt					
	Totalt	därav med ungdoms- tjänst	Totalt	därav avseende fäng- else	avseende sluten ungdoms- vård	därav villkorlig dom						
13–15 kap. Brott mot allmänheten	-	-	-	249	28	5	-	3	525	83	801	2 473
<i>13 kap. Allmänfarliga brott</i>	-	-	-	58	4	1	-	-	46	-	29	316
Mordbrand (1 §)	-	-	-	1	3	-	-	-	-	-	2	136
Grov mordbrand (2 §)	-	-	-	-	-	-	-	-	-	-	-	20
Allmänfarlig ödeläggelse (3 §)	-	-	-	-	-	-	-	-	-	-	-	2
Sabotage (4 §)	-	-	-	-	-	-	-	-	-	-	2	10
Grovt sabotage (5 §)	-	-	-	-	-	-	-	-	-	-	-	1
Kapning/sjö- eller luftfartssabotage (5a §)	-	-	-	-	-	-	-	-	-	-	-	-
Flygplatssabotage (5b §)	-	-	-	-	-	-	-	-	-	-	-	-
Allmänfarlig vårdslöshet (6 §)	-	-	-	57	1	1	-	-	46	-	25	147
Spridande av gift eller smitta (7 §)	-	-	-	-	-	-	-	-	-	-	-	-
Förgöring (8 §)	-	-	-	-	-	-	-	-	-	-	-	-
Miljöbrott (8a §)	-	-	-	-	-	-	-	-	-	-	-	-
Vårdslöshet med gift eller smittämne/ vållande till miljöförstöring (9 §)	-	-	-	-	-	-	-	-	-	-	-	-
Underlåtenhet att avvärja allmänfara (10 §)	-	-	-	-	-	-	-	-	-	-	-	-
<i>14 kap. Förfalskningsbrott</i>	-	-	-	61	21	4	-	3	139	81	99	885
Urkundsförfalskning (1 §)	-	-	-	8	8	1	-	1	74	64	46	312
Förvanskning av urkund (2 §)	-	-	-	3	-	-	-	-	9	-	6	18
Grov urkundsförfalskning (3 §)	-	-	-	-	-	-	-	-	-	-	-	13
Undertryckande av urkund (4 §)	-	-	-	1	-	-	-	-	-	-	-	2
Signaturförfalskning (5 §)	-	-	-	-	-	-	-	-	-	-	-	-
Penningförfalskning (6 §)	-	-	-	-	-	-	-	-	-	-	1	2
Olovlig befattning med falsa pengar (6a §)	-	-	-	-	-	-	-	-	-	-	-	1
Märkesförfalskning (7 §)	-	-	-	28	4	1	-	-	25	-	33	121
Förfalskning av fast märke (8 §)	-	-	-	-	-	-	-	-	-	-	-	-
Brukande av förfalskning (9 §)	-	-	-	21	9	2	-	2	31	17	13	416
Olaga spridande av efterbildning (10 §)	-	-	-	-	-	-	-	-	-	-	-	-
<i>15 kap. Mened, falskt åtal m.m.</i>	-	-	-	130	3	-	-	-	340	2	673	1 272
Mened (1 §)	-	-	-	-	-	-	-	-	-	-	-	57
Osann partsutsaga (2 §)	-	-	-	-	-	-	-	-	-	-	-	-
Ovarsam utsaga (3 §)	-	-	-	-	-	-	-	-	-	-	-	-
Falskt samt obefogat åtal (5 §)	-	-	-	1	-	-	-	-	-	-	-	1
Falsk angivelse/ obefogad angivelse (6 §)	-	-	-	-	-	-	-	-	-	-	1	6
Falsk tillvitelse/ vårdslös tillvitelse (7 §)	-	-	-	29	3	-	-	-	13	2	21	118
Bevisförvanskning (8 §)	-	-	-	-	-	-	-	-	-	-	-	-
Underlåtenhet att avvärja rättsfel (9 §)	-	-	-	-	-	-	-	-	-	-	-	-
Osann försäkran/ vårdslös försäkran (10 §)	-	-	-	10	-	-	-	-	14	-	3	29
Osant intygande/ brukande av osann urkund (11 §)	-	-	-	12	-	-	-	-	11	-	3	30
Missbruk av urkund (12 §)	-	-	-	78	-	-	-	-	302	-	645	1 031
Förnekande av underskrift (13 §)	-	-	-	-	-	-	-	-	-	-	-	-

Tabell 4.10 (forts). Personer lagförda för brott¹ efter huvudbrott och huvudpåföljd m.m. år 2008

Huvudbrott	Domar därav											
	Totalt	Fång- else	Sluten ung- doms- vård	Rätts- psykia- trisk vård	Skyddstillsyn				Villkorlig dom		Ung- doms- vård	Ung- doms- tjänst
					Totalt	därav med fång- else	kon- trakts- vård	sam- hälls- tjänst	Totalt	därav med sam- hälls- tjänst		
16–22 kap. Brott mot staten	3 752	715	5	44	598	17	68	103	717	370	116	139
<i>16 kap. Brott mot allmän ordning</i>	323	20	-	1	17	-	1	4	62	14	4	4
Upplopp (1 §)	-	-	-	-	-	-	-	-	-	-	-	-
Våldsamt upplopp (2 §)	47	7	-	-	4	-	-	2	23	11	2	2
Ohörsamhet mot ordningsmakten (3 §)	19	-	-	-	-	-	-	-	-	-	-	-
Störande av förrättning eller av allmän sammankomst (4 §)	1	-	-	-	-	-	-	-	-	-	-	-
Uppvigling (5 §)	-	-	-	-	-	-	-	-	-	-	-	-
Myteri (6 §)	-	-	-	-	-	-	-	-	-	-	-	-
Hets mot folkgrupp (8 §)	25	2	-	-	-	-	-	-	1	-	2	2
Olaga diskriminering (9 §)	3	-	-	-	-	-	-	-	-	-	-	-
Brott mot griftefrid (10 §)	-	-	-	-	-	-	-	-	-	-	-	-
Barnpornografibrott (10a §)	55	8	-	1	9	-	1	2	24	3	-	-
Olaga våldsskildring (10b §)	1	-	-	-	-	-	-	-	-	-	-	-
Otillåten utlåning av film eller videogram (10c §)	-	-	-	-	-	-	-	-	-	-	-	-
Otillåtet förfarande med pornografisk bild (11 §)	-	-	-	-	-	-	-	-	-	-	-	-
Förledande av ungdom (12 §)	-	-	-	-	-	-	-	-	-	-	-	-
Djurplågeri (13 §)	44	1	-	-	2	-	-	-	14	-	-	-
Dobbleri (14 §)	2	-	-	-	-	-	-	-	-	-	-	-
Grovt dobbleri (14a §)	2	2	-	-	-	-	-	-	-	-	-	-
Falskt larm/ missbruk av larmanordning (15 §)	17	-	-	-	2	-	-	-	-	-	-	-
Förargelseväckande beteende (16 §)	107	-	-	-	-	-	-	-	-	-	-	-
<i>17 kap. Brott mot allmän verksamhet</i>	3 396	693	5	43	581	17	67	99	646	356	112	135
Våld eller hot mot tjänsteman (1 §)	2 395	533	1	36	503	10	53	84	585	321	78	77
Förgripelse mot tjänsteman (2 §)	54	1	-	1	1	-	-	-	3	-	1	1
Våldsamt motstånd (4 §)	485	1	-	-	3	-	-	-	1	-	1	4
Våld/hot/förgripelse mot biträdande tjänsteman (5 §)	3	-	-	-	-	-	-	-	-	-	-	-
Bestickning (7 §)	16	-	-	-	-	-	-	-	2	-	-	-
Otillbörligt verkande vid röstning/ tagande av otillbörlig belöning vid röstning (8 §)	-	-	-	-	-	-	-	-	-	-	-	-
Brott mot rösthemlighet (9 §)	-	-	-	-	-	-	-	-	-	-	-	-
Övergrepp i rättssak (10 §)	388	145	4	6	72	7	14	15	47	33	31	52
Skyddande av brottsling (11 §)	22	11	-	-	1	-	-	-	4	2	-	1
Främjande av flykt (12 §)	16	-	-	-	1	-	-	-	2	-	1	-
Överträdelse av myndighets bud/ hindrande av förrättning (13 §)	7	1	-	-	-	-	-	-	-	-	-	-
Föregivande av allmän ställning (15 §)	10	1	-	-	-	-	-	-	2	-	-	-
<i>18 kap. Högmålsbrott</i>	-	-	-	-	-	-	-	-	-	-	-	-
Uppror (1 §)	-	-	-	-	-	-	-	-	-	-	-	-
Förgripelse mot Konungen (2 §)	-	-	-	-	-	-	-	-	-	-	-	-
Väpnat hot mot laglig ordning (3 §)	-	-	-	-	-	-	-	-	-	-	-	-
Olovlig kårverksamhet (4 §)	-	-	-	-	-	-	-	-	-	-	-	-
Brott mot medborgerlig frihet (5 §)	-	-	-	-	-	-	-	-	-	-	-	-
Svikande av försvarsplikt (6 §)	-	-	-	-	-	-	-	-	-	-	-	-

Tabell 4.10 (forts). Personer lagförda för brott¹ efter huvudbrott och huvudpåföljd m.m. år 2008

Huvudbrott								Straff- föreläg- ganden	Åtals- under- lätelser	Summa domar, strafföre- lägganden och åtals- under- lätelser		
	Överl. till vård inom socialtjänsten	Överl. till vård enl. lagen om vård av miss- brukare	Böter	34 kap. 1 § 1 p. BrB tillämpad		30 kap. 6 § BrB/ 29 kap. 6 § BrB						
	Totalt	därav med ungdoms- tjänst		Totalt	därav avseende fäng- else sluten ungdoms- vård		Totalt				därav villkorlig dom	
16–22 kap. Brott mot staten	1	-	4	1 250	160	38	1	3	506	34	238	4 496
<i>16 kap. Brott mot allmän ordning</i>	-	-	1	206	8	4	-	-	221	22	35	579
Upplopp (1 §)	-	-	-	-	-	-	-	-	-	-	-	-
Våldsamt upplopp (2 §)	-	-	-	2	7	3	-	-	-	-	-	47
Ohörsamhet mot ordningsmakten (3 §)	-	-	-	19	-	-	-	-	-	-	-	19
Störande av förrättning eller av allmän sammankomst (4 §)	-	-	-	1	-	-	-	-	-	-	-	1
Uppvigling (5 §)	-	-	-	-	-	-	-	-	-	-	-	-
Myteri (6 §)	-	-	-	-	-	-	-	-	-	-	-	-
Hets mot folkgrupp (8 §)	-	-	-	18	-	-	-	-	4	-	-	29
Olaga diskriminering (9 §)	-	-	-	3	-	-	-	-	-	-	-	3
Brott mot griftefrid (10 §)	-	-	-	-	-	-	-	-	1	1	-	1
Barnpornografibrott (10a §)	-	-	1	12	-	-	-	-	22	17	1	78
Olaga våldsskildring (10b §)	-	-	-	1	-	-	-	-	-	-	-	1
Otillåten utlämning av film eller videogram (10c §)	-	-	-	-	-	-	-	-	-	-	-	-
Otillåtet förfarande med pornografisk bild (11 §)	-	-	-	-	-	-	-	-	-	-	-	-
Förledande av ungdom (12 §)	-	-	-	-	-	-	-	-	-	-	-	-
Djurplågeri (13 §)	-	-	-	26	1	1	-	-	11	4	1	56
Dobbleri (14 §)	-	-	-	2	-	-	-	-	-	-	-	2
Grovt dobleri (14a §)	-	-	-	-	-	-	-	-	-	-	-	2
Falskt larm/ missbruk av larmanordning (15 §)	-	-	-	15	-	-	-	-	16	-	11	44
Förargelseväckande beteende (16 §)	-	-	-	107	-	-	-	-	167	-	22	296
17 kap. Brott mot allmän verksamhet	1	-	3	1 022	152	34	1	3	281	11	202	3 879
Våld eller hot mot tjänsteman (1 §)	1	-	3	448	127	26	1	3	47	10	79	2 521
Förgripelse mot tjänsteman (2 §)	-	-	-	45	1	1	-	-	6	-	3	63
Våldsamt motstånd (4 §)	-	-	-	464	11	5	-	-	220	-	111	816
Våld/hot/förgripelse mot biträdande tjänsteman (5 §)	-	-	-	3	-	-	-	-	-	-	1	4
Bestickning (7 §)	-	-	-	14	-	-	-	-	2	-	1	19
Otillbörligt verkande vid röstning/ tagande av otillbörlig belöning vid röstning (8 §)	-	-	-	-	-	-	-	-	-	-	-	-
Brott mot rösthemlighet (9 §)	-	-	-	-	-	-	-	-	-	-	-	-
Övergrepp i rättssak (10 §)	-	-	-	18	13	2	-	-	-	-	-	388
Skyddande av brottsling (11 §)	-	-	-	5	-	-	-	-	-	-	-	22
Främjande av flykt (12 §)	-	-	-	12	-	-	-	-	-	-	-	16
Överträdelse av myndighets bud/ hindrande av förrättning (13 §)	-	-	-	6	-	-	-	-	4	1	5	16
Föregivande av allmän ställning (15 §)	-	-	-	7	-	-	-	-	2	-	2	14
18 kap. Högmålsbrott	-	-	-	-	-	-	-	-	-	-	-	-
Uppror (1 §)	-	-	-	-	-	-	-	-	-	-	-	-
Förgripelse mot Konungen (2 §)	-	-	-	-	-	-	-	-	-	-	-	-
Väpnat hot mot laglig ordning (3 §)	-	-	-	-	-	-	-	-	-	-	-	-
Olovlig kårverksamhet (4 §)	-	-	-	-	-	-	-	-	-	-	-	-
Brott mot medborgerlig frihet (5 §)	-	-	-	-	-	-	-	-	-	-	-	-
Svikande av försvarspflicht (6 §)	-	-	-	-	-	-	-	-	-	-	-	-

Tabell 4.10 (forts). Personer lagförda för brott¹ efter huvudbrott och huvudpåföljd m.m. år 2008

Huvudbrott	Domar därav											
	Totalt	Fång- else	Sluten ung- doms- vård	Rätts- psykia- trisk vård	Skyddstillsyn			Villkorlig dom		Ung- doms- vård	Ung- doms- tjänst	
					Totalt	därav med fång- else	kon- trakts- vård	sam- hälls- tjänst	Totalt			därav med sam- hälls- tjänst
<i>19 kap. Brott mot rikets säkerhet</i>	-	-	-	-	-	-	-	-	-	-	-	-
Högförräderi (1 §)	-	-	-	-	-	-	-	-	-	-	-	-
Krigsanstiftan (2 §)	-	-	-	-	-	-	-	-	-	-	-	-
Trolöshet vid förhandling med främmande makt (3 §)	-	-	-	-	-	-	-	-	-	-	-	-
Egenmäktighet vid förhandling med främmande makt (4 §)	-	-	-	-	-	-	-	-	-	-	-	-
Spioneri (5 §)	-	-	-	-	-	-	-	-	-	-	-	-
Grovt spioneri (6 §)	-	-	-	-	-	-	-	-	-	-	-	-
Obehörig befattning med hemlig uppgift (7 §)	-	-	-	-	-	-	-	-	-	-	-	-
Grov obehörig befattning med hemlig uppgift (8 §)	-	-	-	-	-	-	-	-	-	-	-	-
Vårdslöshet med hemlig uppgift (9 §)	-	-	-	-	-	-	-	-	-	-	-	-
Olovlig underrättelse- verksamhet (10 §)	-	-	-	-	-	-	-	-	-	-	-	-
Olovlig värvning (12 §)	-	-	-	-	-	-	-	-	-	-	-	-
Tagande av utländskt understöd (13 §)	-	-	-	-	-	-	-	-	-	-	-	-
<i>20 kap. Tjänstefel m.m.</i>	33	2	-	-	-	-	-	-	9	-	-	-
Tjänstefel (1 §)	13	-	-	-	-	-	-	-	1	-	-	-
Mutbrott (2 §)	19	2	-	-	-	-	-	-	8	-	-	-
Brott mot tystnadsplikt (3 §)	1	-	-	-	-	-	-	-	-	-	-	-
<i>22 kap. Landsförräderi m.m.</i>	-	-	-	-	-	-	-	-	-	-	-	-
Grovt folkrättsbrott (6 §)	-	-	-	-	-	-	-	-	-	-	-	-
Brott mot övriga specialstraffrättsliga författningar	32 596	6 755	-	17	2 346	21	608	447	2 092	1 602	135	129
Brott mot trafikbrottslagen	12 727	4 078	-	1	1 329	3	433	304	1 257	1 108	44	79
Vårdslöshet i trafik (1 §)	490	55	-	-	14	-	2	2	39	24	5	6
Hinder i trafik (2 §)	-	-	-	-	-	-	-	-	-	-	-	-
Olovlig körning (3 §)	5 072	1 313	-	1	166	1	11	9	16	4	6	7
Rattfylleri (4 §)	1 447	12	-	-	10	-	2	1	3	1	10	23
Rattfylleri under påverkan av narkotika (4 §)	340	2	-	-	13	-	-	-	-	-	1	-
Grovt rattfylleri (4a §)	5 163	2 696	-	-	1 126	2	418	292	1 198	1 079	21	40
Smitning från olycksplats (5 §)	215	-	-	-	-	-	-	-	1	-	1	3
Okänt brott mot TBL	-	-	-	-	-	-	-	-	-	-	-	-
Brott mot narkotikastrafflagen	7 116	1 638	-	10	861	18	147	118	186	129	78	26
Narkotikabrott (1 §)	2 448	1 274	-	9	798	18	139	115	183	127	15	13
Ringa narkotikabrott (2 §)	4 328	37	-	-	53	-	1	2	3	2	61	13
Grovt narkotikabrott (3 §)	340	327	-	1	10	-	7	1	-	-	2	-
Vårdslöshet med narkotika (3a §)	-	-	-	-	-	-	-	-	-	-	-	-
Olovlig befattning med narkotikaprekursorer (3b §)	-	-	-	-	-	-	-	-	-	-	-	-
Okänt brott mot NSL	-	-	-	-	-	-	-	-	-	-	-	-
Brott mot skattebrottslagen	474	191	-	-	10	-	-	4	226	138	-	-
Skattebrott (2 §)	209	32	-	-	2	-	-	1	173	112	-	-
Skatteförseelse (3 §)	1	-	-	-	-	-	-	-	-	-	-	-
Grovt skattebrott (4 §)	192	156	-	-	8	-	-	3	26	18	-	-
Vårdslös skatteuppgift (5 §)	26	-	-	-	-	-	-	-	4	-	-	-
Skatteavdragsbrott (6 §)	-	-	-	-	-	-	-	-	-	-	-	-
Skatteredovisningsbrott (7 §)	3	-	-	-	-	-	-	-	1	-	-	-
Vårdslös skatteredovisning (8 §)	1	-	-	-	-	-	-	-	-	-	-	-
Vårdslös uppbördsredovisning (9 §)	-	-	-	-	-	-	-	-	-	-	-	-
Försvarande av skattekontroll (10 §)	42	3	-	-	-	-	-	-	22	8	-	-
Okänt brott mot skattebrottslagen	-	-	-	-	-	-	-	-	-	-	-	-
Brott mot miljöbalken m.m.	74	-	-	-	-	-	-	-	4	-	-	-

Tabell 4.10 (forts). Personer lagförda för brott¹ efter huvudbrott och huvudpåföljd m.m. år 2008

Huvudbrott							Straff- föreläg- ganden	Åtals- under- låtelse	Summa domar, strafföre- lägganden och åtals- under- låtelse		
	Överl. till vård inom socialtjänsten	Överl. till vård enl. lagen om vård av miss- brukare	Böter	34 kap. 1 § 1 p. BrB tillämpad	30 kap. 6 § BrB/ 29 kap. 6 § BrB	därav avseende fäng- else sluten ungdoms- vård					
	Totalt	därav med ungdoms- tjänst		Totalt	därav 6 § BrB tillämpad	därav villkorlig dom					
<i>19 kap. Brott mot rikets säkerhet</i>	-	-	-	-	-	-	-	-	-		
Högförräderi (1 §)	-	-	-	-	-	-	-	-	-		
Krigsanstiften (2 §)	-	-	-	-	-	-	-	-	-		
Trolöshet vid förhandling med främmande makt (3 §)	-	-	-	-	-	-	-	-	-		
Egenmäktighet vid förhandling med främmande makt (4 §)	-	-	-	-	-	-	-	-	-		
Spioneri (5 §)	-	-	-	-	-	-	-	-	-		
Grovt spioneri (6 §)	-	-	-	-	-	-	-	-	-		
Obehörig befattning med hemlig uppgift (7 §)	-	-	-	-	-	-	-	-	-		
Grov obehörig befattning med hemlig uppgift (8 §)	-	-	-	-	-	-	-	-	-		
Vårdslöshet med hemlig uppgift (9 §)	-	-	-	-	-	-	-	-	-		
Olovlig underrättelse- verksamhet (10 §)	-	-	-	-	-	-	-	-	-		
Olovlig värvning (12 §)	-	-	-	-	-	-	-	-	-		
Tagande av utländskt understöd (13 §)	-	-	-	-	-	-	-	-	-		
<i>20 kap. Tjänstefel m.m.</i>	-	-	-	-	-	-	-	-	-		
Tjänstefel (1 §)	-	-	22	-	-	-	4	1	1	38	
Mutbrott (2 §)	-	-	12	-	-	-	2	1	-	15	
Brott mot tystnadsplikt (3 §)	-	-	9	-	-	-	-	-	1	20	
<i>22 kap. Landsförräderi m.m.</i>	-	-	-	-	-	-	-	-	-	-	
Grovt folkrättsbrott (6 §)	-	-	-	-	-	-	-	-	-	-	
Brott mot övriga specialstraffrättsliga författningar	-	-	4	20 314	792	293	12	30 549	103	14 089	77 234
Brott mot trafikbrottslagen	-	-	-	5 551	384	173	4	12 460	1	4 115	29 302
Vårdslöshet i trafik (1 §)	-	-	-	368	3	-	-	520	-	75	1 085
Hinder i trafik (2 §)	-	-	-	-	-	-	-	-	-	-	-
Olovlig körning (3 §)	-	-	-	3 275	287	150	-	1 5 708	-	3 701	14 481
Rattfylleri (4 §)	-	-	-	1 377	10	2	-	2 5 932	-	232	7 611
Rattfylleri under påverkan av narkotika (4 §)	-	-	-	308	16	5	-	55	-	27	422
Grovt rattfylleri (4a §)	-	-	-	16	65	14	-	1	1	27	5 191
Smitning från olycksplats (5 §)	-	-	-	207	3	2	-	244	-	53	512
Okänt brott mot TBL	-	-	-	-	-	-	-	-	-	-	-
Brott mot narkotikastrafflagen	-	-	4	4 017	295	80	1	4 859	1	4 842	16 817
Narkotikabrott (1 §)	-	-	3	27	126	15	-	17	1	152	2 617
Ringa narkotikabrott (2 §)	-	-	1	3 990	169	65	-	4 842	-	4 690	13 860
Grovt narkotikabrott (3 §)	-	-	-	-	-	-	-	-	-	-	340
Vårdslöshet med narkotika (3a §)	-	-	-	-	-	-	-	-	-	-	-
Olovlig befattning med narkotikaprekursorer (3b §)	-	-	-	-	-	-	-	-	-	-	-
Okänt brott mot NSL	-	-	-	-	-	-	-	-	-	-	-
Brott mot skattebrottslagen	-	-	-	43	4	3	-	111	75	34	619
Skattebrott (2 §)	-	-	-	-	2	1	-	40	40	5	254
Skatteförseelse (3 §)	-	-	-	1	-	-	-	-	-	-	1
Grovt skattebrott (4 §)	-	-	-	1	1	1	-	1	1	4	197
Vårdslös skatteuppgift (5 §)	-	-	-	22	-	-	-	11	-	-	37
Skatteavdragsbrott (6 §)	-	-	-	-	-	-	-	-	-	-	-
Skatteredovisningsbrott (7 §)	-	-	-	2	-	-	-	4	-	2	9
Vårdslös skatteredovisning (8 §)	-	-	-	1	-	-	-	1	-	-	2
Vårdslös uppbördsredovisning (9 §)	-	-	-	-	-	-	-	-	-	-	-
Försvårande av skattekontroll (10 §)	-	-	-	16	1	1	-	54	34	23	119
Okänt brott mot skattebrottslagen	-	-	-	-	-	-	-	-	-	-	-
Brott mot miljöbalken m.m.	-	-	-	69	-	-	1	125	-	3	202

Tabell 4.10 (forts). Personer lagförda för brott¹ efter huvudbrott och huvudpåföljd m.m. år 2008

Huvudbrott	Domar därav											
	Totalt	Fång- else	Sluten ung- doms- vård	Rätts- psykia- trisk vård	Skyddstillsyn			Villkorlig dom		Ung- doms- vård	Ung- doms- tjänst	
					Totalt	därav med fång- else	kon- trakts- vård	sam- hälls- tjänst	Totalt			därav med sam- hälls- tjänst
Brott mot övriga författningar	12 205	848	-	6	146	-	28	21	419	227	13	24
Lag om straff för smuggling	746	376	-	2	47	-	6	8	173	116	4	3
Smuggling (3 §)	322	92	-	-	17	-	-	6	133	95	2	2
Ringa smuggling (4 §)	1	-	-	-	-	-	-	-	-	-	-	-
Grov smuggling (5 §)	42	30	-	-	5	-	2	1	7	4	-	-
Narkotikasmuggling (6 §)	198	140	-	-	22	-	4	1	22	15	2	1
Ringa narkotikasmuggling (6 §)	9	-	-	-	-	-	-	-	-	-	-	-
Grov narkotikasmuggling (6 §)	99	97	-	2	-	-	-	-	-	-	-	-
Olovlig in-/utförelse (7 §)	16	1	-	-	-	-	-	-	2	-	-	-
Tullbrott (8 §)	20	4	-	-	2	-	-	-	5	1	-	-
Ringa tullbrott (9 §)	1	-	-	-	-	-	-	-	-	-	-	-
Grovt tullbrott (10 §)	4	4	-	-	-	-	-	-	-	-	-	-
Vårdslös tullredovisning (11 §)	8	-	-	-	-	-	-	-	-	-	-	-
Olovlig befattning med smuggelgods (12 §)	17	-	-	-	1	-	-	-	3	-	-	-
Grov olovlig befattning med smuggelgods (13 §)	9	8	-	-	-	-	-	-	1	1	-	-
Övriga brott	-	-	-	-	-	-	-	-	-	-	-	-
Okänt brott mot lagen om straff för smuggling	-	-	-	-	-	-	-	-	-	-	-	-
Uppbördslag	-	-	-	-	-	-	-	-	-	-	-	-
Lag om förbud mot vissa dopningsmedel	95	11	-	-	5	-	-	1	2	2	1	-
Arbetsmiljölagen/förordning	6	-	-	-	-	-	-	-	-	-	-	-
Fiskelagen/förordning	71	-	-	-	-	-	-	-	-	-	-	-
Alkohollagen	444	82	-	-	25	-	3	6	65	38	4	17
Lag om totalförsvarsplikt	44	11	-	-	-	-	-	-	8	3	-	-
Lag om handel med drycker	-	-	-	-	-	-	-	-	-	-	-	-
Lag om tillverkning av drycker	-	-	-	-	-	-	-	-	-	-	-	-
Jaktlagen/förordning	21	2	-	-	-	-	-	-	2	-	-	-
Insiderstrafflag	-	-	-	-	-	-	-	-	-	-	-	-
Utlänningslag ¹¹	150	62	-	-	-	-	-	-	2	-	-	-
Vapenlagen/förordning	462	138	-	1	39	-	12	5	54	20	2	1
Lag om förbud betr. knivar m.m.	679	4	-	-	6	-	1	-	-	-	1	3
Lag om besöksförbud	114	28	-	3	10	-	2	-	13	3	-	-
Personuppgiftslagen m.m.	-	-	-	-	-	-	-	-	-	-	-	-
Trafikförordningen	7 371	-	-	-	-	-	-	-	-	-	-	-
Fordonskungörelse	-	-	-	-	-	-	-	-	-	-	-	-
Lag/förordning om vägtrafikregister	351	-	-	-	-	-	-	-	-	-	-	-
Fordonslagen/förordning	346	1	-	-	-	-	-	-	-	-	-	-
Lag om straff för terroristbrott	-	-	-	-	-	-	-	-	-	-	-	-
Aktiebolagslagen ¹²	10	1	-	-	1	-	-	-	4	-	-	-
Bidragsbrottslagen	9	1	-	-	-	-	-	-	6	-	-	-
Övriga författningar	1 286	131	-	-	13	-	4	1	90	45	1	-

1 Bruttoredoisning.

2 Redovisningen avser brott såväl mot den nya sexualbrottslagstiftningen, som trädde i kraft den 1 april 2005, som mot tidigare gällande lagstiftning.

3 Inklusive sexuellt utnyttjande resp. grovt sexuellt utnyttjande (3 §).

4 Inklusive sexuellt utnyttjande resp. grovt sexuellt utnyttjande av underårig (4 §).

5 Inklusive sexuellt umgänge med barn (6 §), enligt lydelse före 19920701.

6 Inklusive sexuellt umgänge med avkomling resp. med syskon (6 §).

7 Inklusive förförelse av ungdom (10 §).

8 Inklusive sexuellt ofredande (7 §).

9 Inklusive brott enligt lagen (1998:408) om förbud mot köp av sexuella tjänster.

10 Inklusive koppleri (8 §) och grovt koppleri (9 §).

11 Avser både den tidigare utlänningslagen (1989:529) och den nya utlänningslagen (2005:716).

12 Avser både den tidigare aktiebrottslagen (1975:1385) och den nya aktiebrottslagen (2005:551).

Tabell 4.10 (forts). Personer lagförda för brott¹ efter huvudbrott och huvudpåföljd m.m. år 2008

Huvudbrott							Straff- föreläg- ganden		Åtals- under- låtelse		Summa domar, strafföre- lägganden och åtals- under- låtelse	
	Överl. till vård inom socialtjänsten	Överl. till vård enl. lagen om vård av miss- brukare	Böter	34 kap. 1 § 1 p. BrB tillämpad	30 kap. 6 § BrB/ 29 kap. 6 § BrB	Totalt	därav villkorlig dom	Totalt	därav			
	Totalt	därav med ungdoms- tjänst		Totalt	därav avseende fäng- else ungdoms- vård							
Brott mot övriga författningar	-	-	-	10 634	109	37	-	6	12 994	26	5 095	30 294
Lag om straff för smuggling	-	-	-	134	7	1	-	-	1 625	4	32	2 403
Smuggling (3 §)	-	-	-	73	3	1	-	-	244	1	13	579
Ringa smuggling (4 §)	-	-	-	1	-	-	-	-	315	-	1	317
Grov smuggling (5 §)	-	-	-	-	-	-	-	-	-	-	-	42
Narkotikasmuggling (6 §)	-	-	-	7	4	-	-	-	19	-	12	229
Ringa narkotikasmuggling (6 §)	-	-	-	9	-	-	-	-	534	-	-	543
Grov narkotikasmuggling (6 §)	-	-	-	-	-	-	-	-	-	-	-	99
Olovlig in-/utförelse (7 §)	-	-	-	13	-	-	-	-	28	-	1	45
Tullbrott (8 §)	-	-	-	9	-	-	-	-	156	1	2	178
Ringa tullbrott (9 §)	-	-	-	1	-	-	-	-	319	-	-	320
Grovt tullbrott (10 §)	-	-	-	-	-	-	-	-	-	-	-	4
Värdslös tullredovisning (11 §)	-	-	-	8	-	-	-	-	1	-	-	9
Olovlig befattning med smuggelgods (12 §)	-	-	-	13	-	-	-	-	9	2	3	29
Grov olovlig befattning med smuggelgods (13 §)	-	-	-	-	-	-	-	-	-	-	-	9
Övriga brott	-	-	-	-	-	-	-	-	-	-	-	-
Okänt brott mot lagen om straff för smuggling	-	-	-	-	-	-	-	-	-	-	-	-
Uppbördslag	-	-	-	-	-	-	-	-	-	-	-	-
Lag om förbud mot vissa dopningsmedel	-	-	-	68	8	2	-	-	93	-	85	273
Arbetsmiljölager-förordning	-	-	-	5	-	-	-	1	6	-	8	20
Fiskelager-förordning	-	-	-	71	-	-	-	-	85	-	6	162
Alkohollager	-	-	-	244	6	-	-	1	254	3	45	743
Lag om totalförsvarsplikt	-	-	-	25	-	-	-	-	16	-	-	60
Lag om handel med drycker	-	-	-	-	-	-	-	-	-	-	-	-
Lag om tillverkning av drycker	-	-	-	-	-	-	-	-	-	-	-	-
Jaktlager-förordning	-	-	-	17	-	-	-	-	21	-	4	46
Insiderstrafflag	-	-	-	-	-	-	-	-	-	-	-	-
Utlänningslag ¹¹	-	-	-	86	-	-	-	-	357	-	34	541
Vapenlager-förordning	-	-	-	219	8	3	-	-	274	3	117	853
Lag om förbud betr. knivar m.m.	-	-	-	626	38	20	-	1	738	-	457	1 874
Lag om besöksförbud	-	-	-	48	12	-	-	-	3	-	16	133
Personuppgiftslag m.m.	-	-	-	-	-	-	-	-	-	-	-	-
Trafikförordningen	-	-	-	7 352	17	5	-	2	7 520	-	1 303	16 194
Fordonskungörelse	-	-	-	-	-	-	-	-	-	-	-	-
Lag/förordning om vägtrafikregister	-	-	-	350	1	1	-	-	246	-	1 005	1 602
Fordonslag/-förordning	-	-	-	343	2	2	-	-	332	-	1 248	1 926
Lag om straff för terroristbrott	-	-	-	-	-	-	-	-	-	-	-	-
Aktiebolagslag ¹²	-	-	-	3	1	-	-	-	1	-	5	16
Bidragsbrottslag	-	-	-	2	-	-	-	-	15	14	3	27
Övriga författningar	-	-	-	1 041	9	3	-	1	1 408	2	727	3 421

1 Bruttoredoisning.

2 Redovisningen avser brott såväl mot den nya sexualbrottslagstiftningen, som trädde i kraft den 1 april 2005, som mot tidigare gällande lagstiftning.

3 Inklusive sexuellt utnyttjande resp. grovt sexuellt utnyttjande (3 §).

4 Inklusive sexuellt utnyttjande resp. grovt sexuellt utnyttjande av underårig (4 §).

5 Inklusive sexuellt umgänge med barn (6 §), enligt lydelse före 19920701.

6 Inklusive sexuellt umgänge med avkomling resp. med syskon (6 §).

7 Inklusive förförelse av ungdom (10 §).

8 Inklusive sexuellt ofredande (7 §).

9 Inklusive brott enligt lagen (1998:408) om förbud mot köp av sexuella tjänster.

10 Inklusive koppleri (8 §) och grovt koppleri (9 §).

11 Avser både den tidigare utlänningslagen (1989:529) och den nya utlänningslagen (2005:716).

12 Avser både den tidigare aktiebrottslagen (1975:1385) och den nya aktiebrottslagen (2005:551).

Tabell 4.11. Kvinnor lagförda för brott¹ efter huvudbrott och huvudpåföljd m.m. år 2008

Women found guilty of criminal offences, by principal offence and principal sanction etc., 2008

Huvudbrott	Domar		Skyddstillsyn						Villkorlig dom		Ung- doms- vård	Ung- doms- tjänst
	Totalt	Fång- else	Sluten ung- doms- vård	Rätts- psykia- trisk vård	Totalt	därav med			Totalt	därav med sam- hälls- tjänst		
						fång- else	kon- trakts- vård	sam- hälls- tjänst				
SAMTLIGA BROTT	10 300	1 109	2	42	1 133	23	131	118	2 091	401	251	428
Brott mot brottsbalken	6 450	483	2	41	730	19	34	58	1 861	238	236	416
3–7 kap. Brott mot person	1 449	109	-	14	176	8	7	26	336	133	117	192
<i>3 kap. Brott mot liv och hälsa</i>	1 086	89	-	10	136	7	7	21	292	122	99	165
därav Mord och dråp (1, 2 §)	11	8	-	2	1	-	1	-	-	-	-	-
Misshandel (5 §)	968	44	-	5	121	2	3	18	281	122	90	158
Grovt misshandel (6 §)	67	36	-	3	12	4	3	2	1	-	8	6
Vållande till annans död (7 §)	12	-	-	-	-	-	-	-	10	-	-	-
<i>4 kap. Brott mot frihet och frid</i>	321	12	-	4	39	1	-	5	35	9	17	25
därav Grovt fridskränkning	22	3	-	2	10	1	-	3	6	5	1	-
Grovt kvinnofridskränkning												
<i>5 kap. Ärekränkning</i>	22	-	-	-	-	-	-	-	1	1	-	2
<i>6 kap. Sexualbrott</i>	9	4	-	-	1	-	-	-	1	-	1	-
därav Våldtäkt (1 §)	-	-	-	-	-	-	-	-	-	-	-	-
Grovt våldtäkt (1 §)	1	1	-	-	-	-	-	-	-	-	-	-
<i>7 kap. Brott mot familj</i>	11	4	-	-	-	-	-	-	7	1	-	-
8–12 kap. Brott mot förmögenhet	4 195	275	2	6	432	9	20	21	1 325	54	87	194
<i>8 kap. Tillgreppsbrott</i>	3 246	208	2	4	330	6	16	15	845	17	69	166
därav Stöld (1 §)	1 570	149	1	2	261	-	9	10	819	13	45	133
Grovt stöld (4 §)	104	39	1	1	32	3	4	2	17	3	5	3
Snatteri (2 §)	1 468	6	-	-	10	-	-	-	3	-	6	26
Rån (5 §)	33	8	-	1	11	3	2	3	3	1	6	3
Grovt rån (6 §)	-	-	-	-	-	-	-	-	-	-	-	-
Tillgrepp av fortskaffningsmedel (7 §)	34	6	-	-	16	-	1	-	1	-	5	1
<i>9 kap. Bedrägeri och annan oredlighet</i>	579	42	-	1	86	2	-	6	348	16	5	13
därav Bedrägeri (1 §)	353	12	-	-	44	-	-	4	269	7	3	7
Grovt bedrägeri (3 §)	53	12	-	-	14	-	-	2	26	5	-	-
Bedrägligt beteende (2 §)	30	-	-	-	-	-	-	-	-	-	-	-
Håleri, håleriförseelse (6, 7 §)	110	18	-	1	25	2	-	-	31	2	2	6
<i>10 kap. Förskingring och annan trolöshet</i>	111	17	-	-	8	-	3	-	49	4	1	2
<i>11 kap. Brott mot borgenärer m.m.</i>	93	5	-	-	3	1	1	-	80	17	-	-
<i>12 kap. Skadegörelsebrott</i>	166	3	-	1	5	-	-	-	3	-	12	13
13–15 kap. Brott mot allmänheten	262	60	-	10	25	-	2	-	80	5	5	10
<i>13 kap. Allmänfarliga brott</i>	49	5	-	9	2	-	-	-	7	2	4	4
därav Mordbrand, grovt mordbrand (1, 2 §)	25	5	-	9	2	-	-	-	2	2	4	3
<i>14 kap. Förfalskningsbrott</i>	146	40	-	-	18	-	2	-	66	1	-	4
<i>15 kap. Mened, falskt åtal m.m.</i>	67	15	-	1	5	-	-	-	7	2	1	2
16–22 kap. Brott mot staten	544	39	-	11	97	2	5	11	120	46	27	20
<i>16 kap. Brott mot allmän ordning</i>	29	-	-	-	2	-	-	-	5	1	-	-
<i>17 kap. Brott mot allmän verksamhet</i>	512	39	-	11	95	2	5	11	115	45	27	20
därav Våld eller hot mot tjänsteman (1 §)	389	32	-	10	89	1	3	10	104	40	21	13
<i>18 kap. Högmålsbrott</i>	-	-	-	-	-	-	-	-	-	-	-	-
<i>19 kap. Brott mot rikets säkerhet</i>	-	-	-	-	-	-	-	-	-	-	-	-
<i>20 kap. Tjänstefel m.m.</i>	3	-	-	-	-	-	-	-	-	-	-	-

Tabell 4.11 (forts). Kvinnor lagförda för brott¹ efter huvudbrott och huvudpåföljd m.m. år 2008

Women found guilty of criminal offences, by principal offence and principal sanction etc., 2008

Huvudbrott	Överl. till vård inom socialtjänsten		Överl. till vård enl. lagen om vård av missbrukare	Böter	34 kap. 1 § 1 p. BrB tillämpad		30 kap. 6 § BrB/29 kap. 6 § BrB tillämpad	Straff-förelägganden		Åtals-unders-låtelser	Summa domar, strafförelägganden och åtalsunders-låtelser	
	Totalt	därav med ungdoms-tjänst			Totalt	därav avseende fängelse		Totalt	därav villkorlig dom			
SAMTLIGA BROTT	-	-	5	4 925	307	52	-	7	7 783	583	5 489	23 572
Brott mot brottsbalken	-	-	3	2 467	204	16	-	7	3 893	571	3 799	14 142
3–7 kap. Brott mot person	-	-	-	475	28	1	-	2	181	14	144	1 774
3 kap. Brott mot liv och hälsa	-	-	-	269	24	1	-	2	97	11	55	1 238
därav Mord och dråp (1, 2 §)	-	-	-	-	-	-	-	-	-	-	-	11
Misshandel (5 §)	-	-	-	244	23	1	-	2	89	11	55	1 112
Grovt misshandel (6 §)	-	-	-	-	1	-	-	-	-	-	-	67
Vållande till annans död (7 §)	-	-	-	2	-	-	-	-	-	-	-	12
4 kap. Brott mot frihet och frid	-	-	-	185	4	-	-	-	82	3	87	490
därav Grovt fridskränkning	-	-	-	-	-	-	-	-	-	-	-	22
Grovt kvinnofridskränkning	-	-	-	-	-	-	-	-	-	-	-	-
5 kap. Årekränkning	-	-	-	19	-	-	-	-	2	-	1	25
6 kap. Sexualbrott ²	-	-	-	2	-	-	-	-	-	-	1	10
därav Våldtäkt (1 §)	-	-	-	-	-	-	-	-	-	-	-	-
Grovt våldtäkt (1 §)	-	-	-	-	-	-	-	-	-	-	-	1
7 kap. Brott mot familj	-	-	-	-	-	-	-	-	-	-	-	11
8–12 kap. Brott mot förmögenhet	-	-	2	1 722	148	12	-	2	3 404	510	3 123	10 722
8 kap. Tillgreppsbrott	-	-	2	1 499	120	10	-	1	2 995	226	2 933	9 174
därav Stöld (1 §)	-	-	2	67	90	4	-	1	247	225	298	2 115
Grovt stöld (4 §)	-	-	-	1	5	-	-	-	1	1	1	106
Snatteri (2 §)	-	-	-	1 395	22	6	-	-	2 734	-	2 599	6 801
Rån (5 §)	-	-	-	-	1	-	-	-	-	-	-	33
Grovt rån (6 §)	-	-	-	-	-	-	-	-	-	-	-	-
Tillgrepp av fortskaffningsmedel (7 §)	-	-	-	3	2	-	-	-	3	-	6	43
9 kap. Bedrägeri och annan oredlighet	-	-	-	63	21	1	-	-	183	153	96	858
därav Bedrägeri (1 §)	-	-	-	9	9	-	-	-	150	147	56	559
Grovt bedrägeri (3 §)	-	-	-	-	1	-	-	-	4	4	3	60
Bedrägligt beteende (2 §)	-	-	-	30	-	-	-	-	24	-	19	73
Häleri, häleriförseelse (6, 7 §)	-	-	-	18	9	1	-	-	4	2	18	132
10 kap. Förskingring och annan trolöshet	-	-	-	31	3	-	-	-	58	42	24	193
11 kap. Brott mot borgenärer m.m.	-	-	-	4	-	-	-	1	90	89	-	183
12 kap. Skadegörelsebrott	-	-	-	125	4	1	-	-	78	-	70	314
13–15 kap. Brott mot allmänheten	-	-	-	64	6	-	-	2	248	40	486	996
13 kap. Allmänfarliga brott	-	-	-	18	-	-	-	-	15	-	12	76
därav Mordbrand, grovt mordbrand (1, 2 §)	-	-	-	-	-	-	-	-	-	-	1	26
14 kap. Förfalskningsbrott	-	-	-	11	5	-	-	2	58	38	33	237
15 kap. Mened, falskt åtal m.m.	-	-	-	35	1	-	-	-	175	2	441	683
16–22 kap. Brott mot staten	-	-	1	206	22	3	-	1	60	7	46	650
16 kap. Brott mot allmän ordning	-	-	-	22	-	-	-	-	12	2	4	45
17 kap. Brott mot allmän verksamhet	-	-	1	181	22	3	-	1	45	4	41	598
därav Våld eller hot mot tjänsteman (1 §)	-	-	1	99	19	2	-	1	11	4	22	422
18 kap. Högmålsbrott	-	-	-	-	-	-	-	-	-	-	-	-
19 kap. Brott mot rikets säkerhet	-	-	-	-	-	-	-	-	-	-	-	-
20 kap. Tjänstefel m.m.	-	-	-	3	-	-	-	-	3	1	1	7

Tabell 4.11 (forts). Kvinnor lagförda för brott¹ efter huvudbrott och huvudpåföljd m.m. år 2008

Huvudbrott	Domar		Skyddstillsyn						Villkorlig dom		Ung- doms- vård	Ung- doms- tjänst
	Totalt	därav Fäng- else	Sluten ung- doms- vård	Rätts- psykia- trisk vård	Totalt	därav med			Totalt	därav med sam- hälls- tjänst		
						fäng- else	kon- trakts- vård	sam- hälls- tjänst				
Brott mot övriga special- straffrättsliga författningar	3 850	626	-	1	403	4	97	60	230	163	15	12
Brott mot trafikbrottslagen	1 454	403	-	-	241	-	75	44	135	120	5	6
därav Rattfylleri (4 §)	131	1	-	-	2	-	-	-	1	-	4	3
Rattfylleri under påverkan av narkotika	60	-	-	-	4	-	-	-	-	-	-	-
Grovt rattfylleri (4a §)	585	244	-	-	204	-	75	44	129	119	1	2
Smitning från olycksplats (5 §)	30	-	-	-	-	-	-	-	-	-	-	1
Olovlig körning (3 §)	605	154	-	-	30	-	-	-	2	-	-	-
Brott mot narkotikastrafflagen	1 193	153	-	1	143	4	18	12	24	12	9	3
Narkotikabrott (1 §)	307	131	-	1	126	4	18	11	23	12	1	1
Ringa narkotikabrott (2 §)	868	5	-	-	16	-	-	1	1	-	8	2
Grovt narkotikabrott (3 §)	18	17	-	-	1	-	-	-	-	-	-	-
Vårdslöshet med narkotika (3a §)	-	-	-	-	-	-	-	-	-	-	-	-
Olovlig befattning med narkotikaprekursorer (3b §)	-	-	-	-	-	-	-	-	-	-	-	-
Brott mot miljöbalken m.m.	7	-	-	-	-	-	-	-	1	-	-	-
Miljöbalken	7	-	-	-	-	-	-	-	1	-	-	-
Brott mot övriga författningar	1 196	70	-	-	19	-	4	4	70	31	1	3
Lag om straff för smuggling	60	25	-	-	6	-	3	1	14	10	-	1
därav Grov smuggling (5 §)	4	2	-	-	2	-	1	1	-	-	-	-
Grov narkotikasmuggling (6 §)	9	9	-	-	-	-	-	-	-	-	-	-
Grovt tullbrott (10 §)	1	1	-	-	-	-	-	-	-	-	-	-
Skattebrottslag	47	10	-	-	2	-	-	2	30	15	-	-
Lag om förbud beträffande knivar m.m.	40	-	-	-	-	-	-	-	-	-	-	-
Lag om besöksförbud	11	-	-	-	2	-	-	-	2	-	-	-
Utlänningslag	44	5	-	-	-	-	-	-	-	-	-	-
Alkohollag	58	7	-	-	2	-	-	1	12	4	1	2
Lag om totalförsvarsplikt	-	-	-	-	-	-	-	-	-	-	-	-
Vapenlag/-förordning	51	1	-	-	5	-	-	-	5	-	-	-
Trafikförordning	676	-	-	-	-	-	-	-	-	-	-	-
Insiderstrafflag	-	-	-	-	-	-	-	-	-	-	-	-
Lag/förordning om vägtrafikregister	22	-	-	-	-	-	-	-	-	-	-	-
Lag om straff för terroristbrott	-	-	-	-	-	-	-	-	-	-	-	-
Bidragsbrottslag	4	1	-	-	-	-	-	-	3	-	-	-
Övriga författningar	183	21	-	-	2	-	1	-	4	2	-	-

¹ Bruttoredovisning.

Tabell 4.11 (forts). Kvinnor lagförda för brott¹ efter huvudbrott och huvudpåföljd m.m. år 2008

Huvudbrott	Överl. till vård inom socialtjänsten						Överl. till vård enl. lagen om vård av missbrukare		Böter		34 kap. 1 § 1 p. BrB tillämpad		30 kap. 6 § BrB/29 kap. 6 § BrB tillämpad		Straff-förelägganden		Åtals- under-låtelse		Summa domar, strafförelägganden och åtalsunder-låtelse
	Totalt	därav med ungdoms-tjänst	därav	därav	därav	därav	Totalt	därav	därav	därav	därav	Totalt	därav	Totalt	därav	Totalt	därav		
Brott mot övriga special- straffrättsliga författningar	-	-	2	2 458	103	36	-	-	3 890	12	1 690	9 430							
Brott mot trafikbrottslagen	-	-	-	621	43	21	-	-	1 375	-	411	3 240							
därav Rattfylleri (4 §)	-	-	-	118	2	1	-	-	676	-	18	825							
Rattfylleri under påverkan av narkotika	-	-	-	56	-	-	-	-	9	-	5	74							
Grovt rattfylleri (4a §)	-	-	-	1	4	1	-	-	-	-	1	586							
Smitning från olycksplats (5 §)	-	-	-	29	-	-	-	-	56	-	5	91							
Olovlig körning (3 §)	-	-	-	382	37	19	-	-	537	-	378	1 520							
Brott mot narkotikastrafflagen	-	-	2	805	53	13	-	-	814	1	815	2 822							
Narkotikabrott (1 §)	-	-	1	3	20	-	-	-	1	1	9	317							
Ringa narkotikabrott (2 §)	-	-	1	802	33	13	-	-	813	-	806	2 487							
Grovt narkotikabrott (3 §)	-	-	-	-	-	-	-	-	-	-	-	18							
Vårdslöshet med narkotika (3a §)	-	-	-	-	-	-	-	-	-	-	-	-							
Olovlig befattning med narkotikaprekursorer (3b §)	-	-	-	-	-	-	-	-	-	-	-	-							
Brott mot miljöbalken m.m.	-	-	-	6	-	-	-	-	9	-	-	16							
Miljöbalken	-	-	-	6	-	-	-	-	9	-	-	16							
Brott mot övriga författningar	-	-	-	1 026	7	2	-	-	1 692	11	464	3 352							
Lag om straff för smuggling	-	-	-	14	-	-	-	-	261	1	6	327							
därav Grov smuggling (5 §)	-	-	-	-	-	-	-	-	-	-	-	4							
Grov narkotikasmuggling (6 §)	-	-	-	-	-	-	-	-	-	-	-	9							
Grovt tullbrott (10 §)	-	-	-	-	-	-	-	-	-	-	-	1							
Skattebrottslag	-	-	-	5	-	-	-	-	9	4	5	61							
Lag om förbud beträffande knivar m.m.	-	-	-	38	2	-	-	-	30	-	44	114							
Lag om besöksförbud	-	-	-	6	1	-	-	-	1	-	2	14							
Utlänningslag ³	-	-	-	39	-	-	-	-	206	-	16	266							
Alkohollag	-	-	-	34	-	-	-	-	41	-	4	103							
Lag om totalförsvarsplikt	-	-	-	-	-	-	-	-	-	-	-	-							
Vapenlag/-förordning	-	-	-	38	2	1	-	-	68	-	15	134							
Trafikförordning	-	-	-	675	1	-	-	-	818	-	108	1 602							
Insiderstrafflag	-	-	-	-	-	-	-	-	-	-	-	-							
Lag/förordning om vägtrafikregister	-	-	-	22	-	-	-	-	18	-	64	104							
Lag om straff för terroristbrott	-	-	-	-	-	-	-	-	-	-	-	-							
Bidragsbrottslag	-	-	-	-	-	-	-	-	6	6	1	11							
Övriga författningar	-	-	-	155	1	1	-	-	234	-	199	616							

¹ Bruttoredovisning.

Tabell 4.12. Män lagförda för brott¹ efter huvudbrott och huvudpåföljd m.m. år 2008

Men found guilty of criminal offences, by principal offence and principal sanction etc., 2008

Huvudbrott	Domar		Skyddstillsyn						Villkorlig dom		Ung- doms- vård	Ung- doms- tjänst
	Totalt	därav Fäng- else	Sluten ung- doms- vård	Rätts- ung- psykia- trisk vård	Totalt	därav med			Totalt	därav med sam- hälls- tjänst		
						fäng- else	kon- trakts- vård	sam- hälls- tjänst				
SAMTLIGA BROTT	59 154	13 160	91	256	5 677	149	1 050	1 088	8 959	4 118	1 387	2 479
Brott mot brottsbalken	30 408	7 031	91	240	3 734	132	539	701	7 097	2 679	1 267	2 362
3–7 kap. Brott mot person	12 100	3 037	44	139	1 523	46	270	412	3 084	1 995	524	1 144
3 kap. Brott mot liv och hälsa	8 661	1 955	28	89	1 172	34	188	369	2 706	1 867	441	1 010
därav Mord och dråp (1, 2 §)	138	111	5	17	4	3	-	-	-	-	1	-
Misshandel (5 §)	7 403	1 242	1	38	1 052	15	156	326	2 645	1 835	382	940
Grovt misshandel (6 §)	884	567	22	34	109	15	28	43	27	24	56	58
Vållande till annans död (7 §)	34	10	-	-	4	1	3	-	18	2	-	1
4 kap. Brott mot frihet och frid	2 496	654	3	35	287	8	77	30	271	79	59	94
därav Grovt fridskränkning	95	61	-	2	25	3	9	9	4	4	3	-
Grovt kvinnofridskränkning	399	316	-	4	68	2	53	6	6	6	1	-
5 kap. Årekränkning	49	2	-	-	-	-	-	-	2	1	-	3
6 kap. Sexualbrott	889	423	13	15	64	4	5	13	103	48	24	37
därav Våldtäkt (1 §)	245	207	6	10	7	2	1	3	1	1	9	4
Grovt våldtäkt (1 §)	16	13	2	1	-	-	-	-	-	-	-	-
7 kap. Brott mot familj	5	3	-	-	-	-	-	-	2	-	-	-
8–12 kap. Brott mot förmögenhet	14 215	3 018	35	38	1 652	68	202	187	3 184	343	636	1 067
8 kap. Tillgreppsbrott	9 307	2 240	35	32	1 286	62	170	145	1 658	94	516	757
därav Stöld (1 §)	4 613	1 243	-	14	763	9	64	59	1 423	55	211	468
Grovt stöld (4 §)	831	401	2	6	201	12	49	29	91	12	53	43
Snatteri (2 §)	2 028	13	-	-	7	-	-	-	-	-	6	10
Rån (5 §)	785	348	24	11	145	39	40	42	16	14	145	81
Grovt rån (6 §)	67	55	8	-	-	-	-	-	-	-	1	2
Tillgrepp av fortskaffningsmedel (7 §)	833	176	1	1	168	2	17	15	122	12	100	153
9 kap. Bedrägeri och annan oredlighet	1 919	498	-	3	269	5	24	32	746	66	43	75
därav Bedrägeri (1 §)	670	70	-	1	100	-	5	9	413	21	10	26
Grovt bedrägeri (3 §)	241	142	-	-	38	3	10	5	51	15	2	1
Bedrägligt beteende (2 §)	51	-	-	-	-	-	-	-	-	-	-	-
Häleri, häleriförseelse (6, 7 §)	802	226	-	1	120	1	7	15	228	16	26	47
10 kap. Förskingring och annan trolöshet	390	67	-	-	24	-	3	1	81	8	13	24
11 kap. Brott mot borgenärer m.m.	847	162	-	-	24	-	2	6	618	158	-	-
12 kap. Skadegörelsebrott	1 752	51	-	3	49	1	3	3	81	17	64	211
13–15 kap. Brott mot allmänheten	885	300	7	30	58	3	4	10	232	17	18	32
13 kap. Allmänfarliga brott	192	59	6	29	16	3	1	5	8	1	13	17
därav Mordbrand, grovt mordbrand (1, 2 §)	129	56	6	28	14	3	1	5	1	-	9	11
14 kap. Förfalskningsbrott	501	195	-	1	31	-	2	1	202	8	-	5
15 kap. Mened, falskt åtal m.m.	192	46	1	-	11	-	1	4	22	8	5	10
16–22 kap. Brott mot staten	3 208	676	5	33	501	15	63	92	597	324	89	119
16 kap. Brott mot allmän ordning	294	20	-	1	15	-	1	4	57	13	4	4
17 kap. Brott mot allmän verksamhet	2 884	654	5	32	486	15	62	88	531	311	85	115
därav Våld eller hot mot tjänsteman (1 §)	2 006	501	1	26	414	9	50	74	481	281	57	64
18 kap. Högmålsbrott	-	-	-	-	-	-	-	-	-	-	-	-
19 kap. Brott mot rikets säkerhet	-	-	-	-	-	-	-	-	-	-	-	-
20 kap. Tjänstefel m.m.	30	2	-	-	-	-	-	-	9	-	-	-

Tabell 4.12 (forts). Män lagförda för brott¹ efter huvudbrott och huvudpåföljd m.m. år 2008

Men found guilty of criminal offences, by principal offence and principal sanction etc., 2008

Huvudbrott	Överl. till vård inom socialtjänsten		Överl. till vård enl. lagen om vård av missbrukare	Böter	34 kap. 1 § 1 p. BrB tillämpad		30 kap. 6 § BrB/29 kap. 6 § BrB tillämpad		Straff-förelägganden		Åtals- under-låtelse	Summa domar, straff-förelägganden och åtals- under-låtelse
	Totalt	därav med ungdoms-tjänst			Totalt	därav avseende fäng-else ungdoms-vård	Totalt	därav villkorlig dom				
	7	5	10	25 304	1 790	449	7	34	33 276	1 310	18 483	110 913
SAMTLIGA BROTT	7	5	10	25 304	1 790	449	7	34	33 276	1 310	18 483	110 913
Brott mot brottsbalken	7	5	8	7 448	1 101	192	7	22	6 618	1 219	6 085	43 111
3–7 kap. Brott mot person	3	3	1	2 285	309	36	1	7	761	48	567	13 428
3 kap. Brott mot liv och hälsa	3	3	1	1 018	233	24	1	5	308	38	147	9 116
därav Mord och dråp (1, 2 §)	-	-	-	-	-	-	-	-	-	-	-	138
Misshandel (5 §)	3	3	1	873	221	23	1	5	268	38	140	7 811
Grovt misshandel (6 §)	-	-	-	1	10	1	-	-	-	-	-	884
Vållande till annans död (7 §)	-	-	-	1	-	-	-	-	-	-	2	36
4 kap. Brott mot frihet och frid	-	-	-	1 025	66	11	-	2	315	6	388	3 199
därav Grovt fridskränkning	-	-	-	-	-	-	-	-	1	1	-	96
Grovt kvinnofridskränkning	-	-	-	-	4	-	-	-	-	-	1	400
5 kap. Årekränkning	-	-	-	41	1	-	-	-	6	-	8	63
6 kap. Sexualbrott	-	-	-	201	9	1	-	-	132	4	24	1 045
därav Våldtäkt (1 §)	-	-	-	-	1	-	-	-	-	-	-	245
Grovt våldtäkt (1 §)	-	-	-	-	-	-	-	-	-	-	-	16
7 kap. Brott mot familj	-	-	-	-	-	-	-	-	-	-	-	5
8–12 kap. Brott mot förmögenhet	3	2	4	3 934	632	116	5	12	5 134	1 101	5 011	24 360
8 kap. Tillgreppsbrott	3	2	4	2 310	461	80	5	5	3 265	264	4 037	16 609
därav Stöld (1 §)	-	-	3	178	310	46	3	-	273	254	589	5 475
Grovt stöld (4 §)	1	1	-	3	29	-	2	1	2	2	3	836
Snatteri (2 §)	-	-	-	1 947	44	19	-	1	2 874	-	3 224	8 126
Rån (5 §)	1	1	-	1	13	-	-	-	-	-	-	785
Grovt rån (6 §)	-	-	-	-	1	-	-	-	-	-	-	67
Tillgrepp av fortskaffningsmedel (7 §)	1	-	1	47	60	13	-	3	21	8	101	955
9 kap. Bedrägeri och annan oredlighet	-	-	-	196	88	9	-	1	238	168	227	2 384
därav Bedrägeri (1 §)	-	-	-	16	34	2	-	-	161	153	100	931
Grovt bedrägeri (3 §)	-	-	-	1	6	-	-	-	4	4	6	251
Bedrägligt beteende (2 §)	-	-	-	51	-	-	-	-	41	-	38	130
Häleri, häleriförseelse (6, 7 §)	-	-	-	115	38	6	-	1	30	11	79	911
10 kap. Förskingring och annan trolöshet	-	-	-	160	21	6	-	-	62	30	123	575
11 kap. Brott mot borgenärer m.m.	-	-	-	30	12	6	-	1	646	636	27	1 520
12 kap. Skadegörelsebrott	-	-	-	1 238	50	15	-	5	923	3	597	3 272
13–15 kap. Brott mot allmänheten	-	-	-	185	22	5	-	1	277	43	315	1 477
13 kap. Allmänfarliga brott	-	-	-	40	4	1	-	-	31	-	17	240
därav Mordbrand, grovt mordbrand (1, 2 §)	-	-	-	1	3	-	-	-	-	-	1	130
14 kap. Förfalskningsbrott	-	-	-	50	16	4	-	1	81	43	66	648
15 kap. Mened, falskt åtal m.m.	-	-	-	95	2	-	-	-	165	-	232	589
16–22 kap. Brott mot staten	1	-	3	1 044	138	35	1	2	446	27	192	3 846
16 kap. Brott mot allmän ordning	-	-	1	184	8	4	-	-	209	20	31	534
17 kap. Brott mot allmän verksamhet	1	-	2	841	130	31	1	2	236	7	161	3 281
därav Våld eller hot mot tjänsteman (1 §)	1	-	2	349	108	24	1	2	36	6	57	2 099
18 kap. Högmålsbrott	-	-	-	-	-	-	-	-	-	-	-	-
19 kap. Brott mot rikets säkerhet	-	-	-	-	-	-	-	-	-	-	-	-
20 kap. Tjänstefel m.m.	-	-	-	19	-	-	-	-	1	-	-	31

Tabell 4.12 (forts). Män lagförda för brott¹ efter huvudbrott och huvudpåföljd m.m. år 2008

Huvudbrott	Domar därav											
	Totalt	Fängelse	Sluten ungdomsvård	Rättspsykiatrisk vård	Skyddstillsyn			Villkorlig dom		Ungdomsvård	Ungdomstjänst	
					Totalt	därav med fängelse	kon-traktsvård	samhällstjänst	Totalt			därav med samhällstjänst
Brott mot övriga specialstraffrättsliga författningar	28 746	6 129	-	16	1 943	17	511	387	1 862	1 439	120	117
Brott mot trafikbrottslagen	11 273	3 675	-	1	1 088	3	358	260	1 122	988	39	73
därav Rattfylleri (4 §)	1 316	11	-	-	8	-	2	1	2	1	6	20
Rattfylleri under påverkan av narkotika	280	2	-	-	9	-	-	-	-	-	1	-
Grovt rattfylleri (4a §)	4 578	2 452	-	-	922	2	343	248	1 069	960	20	38
Smitning från olycksplats (5 §)	185	-	-	-	-	-	-	-	1	-	1	2
Olovlig körning (3 §)	4 467	1 159	-	1	136	1	11	9	14	4	6	7
Brott mot narkotikastrafflagen	5 923	1 485	-	9	718	14	129	106	162	117	69	23
Narkotikabrott (1 §)	2 141	1 143	-	8	672	14	121	104	160	115	14	12
Ringa narkotikabrott (2 §)	3 460	32	-	-	37	-	1	1	2	2	53	11
Grovt narkotikabrott (3 §)	322	310	-	1	9	-	7	1	-	-	2	-
Vårdslöshet med narkotika (3a §)	-	-	-	-	-	-	-	-	-	-	-	-
Olovlig befattning med narkotikaprekursorer (3b §)	-	-	-	-	-	-	-	-	-	-	-	-
Brott mot miljöbalken m.m.	67	-	-	-	-	-	-	-	3	-	-	-
Miljöbalken	67	-	-	-	-	-	-	-	3	-	-	-
Brott mot övriga författningar	11 483	969	-	6	137	-	24	21	575	334	12	21
Lag om straff för smuggling	686	351	-	2	41	-	3	7	159	106	4	2
därav Grov smuggling (5 §)	38	28	-	-	3	-	1	-	7	4	-	-
Grov narkotikasmuggling (6 §)	90	88	-	2	-	-	-	-	-	-	-	-
Grovt tullbrott (10 §)	3	3	-	-	-	-	-	-	-	-	-	-
Skattebrottslag	427	181	-	-	8	-	-	2	196	123	-	-
Lag om förbud beträffande knivar m.m.	639	4	-	-	6	-	1	-	-	-	1	3
Lag om besöksförbud	103	28	-	3	8	-	2	-	11	3	-	-
Utlänningslag	106	57	-	-	-	-	-	-	2	-	-	-
Alkohollag	386	75	-	-	23	-	3	5	53	34	3	15
Lag om totalförsvarsplikt	44	11	-	-	-	-	-	-	8	3	-	-
Vapenlag/-förfordning	411	137	-	1	34	-	12	5	49	20	2	1
Trafikförordning	6 695	-	-	-	-	-	-	-	-	-	-	-
Insiderstrafflag	-	-	-	-	-	-	-	-	-	-	-	-
Lag/förfordning om vägtrafikregister	329	-	-	-	-	-	-	-	-	-	-	-
Lag om straff för terroristbrott	-	-	-	-	-	-	-	-	-	-	-	-
Bidragsbrottslag	5	-	-	-	-	-	-	-	3	-	-	-
Övriga författningar	1 652	125	-	-	17	-	3	2	94	45	2	-

¹ Bruttoredovisning.

Tabell 4.12 (forts). Män lagförda för brott¹ efter huvudbrott och huvudpåföljd m.m. år 2008

Huvudbrott							Straff- föreläg- ganden	Åtals- under- låtelse	Summa domar, strafförelägganden och åtals- under- låtelse			
	Överl. till vård inom socialtjänsten	Överl. till vård enl. lagen om	Böter	34 kap. 1 § 1 p. BrB tillämpad	30 kap. 6 § BrB/ 29 kap. 6 § BrB							
	Totalt	därav med ungdoms- tjänst	därav vård av miss- brukare	Totalt	därav avseende fäng- else	därav sluten ungdoms- vård						
Brott mot övriga special- straffrättsliga författningar	-	-	2	17 856	689	257	-	12	26 658	91	12 398	67 802
Brott mot trafikbrottslagen	-	-	-	4 930	341	152	-	4	11 085	1	3 704	26 062
därav Rattfylleri (4 §)	-	-	-	1 259	8	1	-	2	5 256	-	214	6 786
Rattfylleri under påverkan av narkotika	-	-	-	252	16	5	-	-	46	-	22	348
Grovt rattfylleri (4a §)	-	-	-	15	61	13	-	1	1	1	26	4 605
Smitning från olycksplats (5 §)	-	-	-	178	3	2	-	-	188	-	48	421
Olovlig körning (3 §)	-	-	-	2 893	250	131	-	1	5 171	-	3 323	12 961
Brott mot narkotikastrafflagen	-	-	2	3 212	242	67	-	1	4 045	-	4 027	13 995
Narkotikabrott (1 §)	-	-	2	24	106	15	-	-	16	-	143	2 300
Ringa narkotikabrott (2 §)	-	-	-	3 188	136	52	-	1	4 029	-	3 884	11 373
Grovt narkotikabrott (3 §)	-	-	-	-	-	-	-	-	-	-	-	322
Vårdslöshet med narkotika (3a §)	-	-	-	-	-	-	-	-	-	-	-	-
Olovlig befattning med narkotikaprekursorer (3b §)	-	-	-	-	-	-	-	-	-	-	-	-
Brott mot miljöbalken m.m.	-	-	-	63	-	-	-	1	116	-	3	186
Miljöbalken	-	-	-	63	-	-	-	1	116	-	3	186
Brott mot övriga författningar	-	-	-	9 651	106	38	-	6	11 412	90	4 664	27 559
Lag om straff för smuggling	-	-	-	120	7	1	-	-	1 364	3	26	2 076
därav Grov smuggling (5 §)	-	-	-	-	-	-	-	-	-	-	-	38
Grov narkotikasmuggling (6 §)	-	-	-	-	-	-	-	-	-	-	-	90
Grovt tullbrott (10 §)	-	-	-	-	-	-	-	-	-	-	-	3
Skattebrottslag	-	-	-	38	4	3	-	-	102	71	29	558
Lag om förbud beträffande knivar m.m.	-	-	-	588	36	20	-	1	708	-	413	1 760
Lag om besöksförbud	-	-	-	42	11	-	-	-	2	-	14	119
Utlänningslag	-	-	-	47	-	-	-	-	151	-	18	275
Alkohollag	-	-	-	210	6	-	-	1	213	3	41	640
Lag om totalförsvarsplikt	-	-	-	25	-	-	-	-	16	-	-	60
Vapenlag/-förordning	-	-	-	181	6	2	-	-	206	3	102	719
Trafikförordning	-	-	-	6 677	16	5	-	2	6 702	-	1 195	14 592
Insiderstrafflag	-	-	-	-	-	-	-	-	-	-	-	-
Lag/förordning om vägtrafikregister	-	-	-	328	1	1	-	-	228	-	940	1 497
Lag om straff för terroristbrott	-	-	-	-	-	-	-	-	-	-	-	-
Bidragsbrottslag	-	-	-	2	-	-	-	-	9	8	2	16
Övriga författningar	-	-	-	1 393	19	6	-	2	1 711	2	1 884	5 247

¹ Bruttoredovisning.

Tabell 4.13. Ungdomar (15–20 år) lagförda för brott¹ efter huvudbrott och huvudpåföljd m.m. år 2008

Young persons found guilty of criminal offences, by principal offence and principal sanction etc., 2008

Huvudbrott	Domar		Skyddstillsyn						Villkorlig dom		Ung- doms- vård	Ung- doms- tjänst
	Totalt	därav Fäng- else	Sluten ung- doms- vård	Rätts- psykia- trisk vård	Totalt	därav med			Totalt	därav med sam- hälls- tjänst		
						fäng- else	kon- trakts- vård	sam- hälls- tjänst				
SAMTLIGA BROTT	13 103	721	93	22	1 287	82	75	349	1 613	692	1 638	2 907
Brott mot brottsbalken	10 235	543	93	22	1 076	80	52	284	1 410	522	1 503	2 778
3–7 kap. Brott mot person	4 215	222	44	15	433	30	23	156	668	428	641	1 336
3 kap. Brott mot liv och hälsa	3 445	173	28	11	374	25	18	149	631	410	540	1 175
därav Mord och dråp (1, 2 §)	30	16	5	5	3	3	-	-	-	-	1	-
Missshandel (5 §)	3 040	79	1	3	297	6	11	108	606	389	472	1 098
Grov missshandel (6 §)	326	77	22	3	73	15	7	41	18	15	64	64
Vållande till annans död (7 §)	5	1	-	-	1	1	-	-	2	1	-	1
4 kap. Brott mot frihet och frid	584	20	3	1	41	3	3	3	19	7	76	119
därav Grov fridskränkning	12	2	-	1	5	1	2	-	-	-	4	-
Grov kvinnofridskränkning	9	5	-	-	3	-	1	2	-	-	1	-
5 kap. Årekränkning	26	-	-	-	-	-	-	-	1	-	-	5
6 kap. Sexualbrott	160	29	13	3	18	2	2	4	17	11	25	37
därav Våldtäkt (1 §)	41	15	6	2	3	1	-	2	1	1	9	4
Grov våldtäkt (1 §)	3	1	2	-	-	-	-	-	-	-	-	-
7 kap. Brott mot familj	-	-	-	-	-	-	-	-	-	-	-	-
8–12 kap. Brott mot förmögenhet	5 007	246	37	2	523	41	19	95	613	42	723	1 261
8 kap. Tillgreppsbrott	3 541	213	37	2	445	38	16	83	485	27	585	923
därav Stöld (1 §)	1 775	68	1	-	198	2	-	20	393	16	256	601
Grov stöld (4 §)	274	45	3	1	77	3	4	18	26	2	58	46
Snatteri (2 §)	489	-	-	-	1	-	-	-	-	-	12	36
Rån (5 §)	465	81	24	1	101	33	11	38	11	7	151	84
Grovt rån (6 §)	20	8	8	-	-	-	-	-	-	-	1	2
Tillgrepp av forskaffningsmedel (7 §)	463	11	1	-	68	-	1	7	53	2	105	154
9 kap. Bedrägeri och annan oredlighet	402	24	-	-	56	2	2	7	94	6	48	88
därav Bedrägeri (1 §)	128	5	-	-	23	-	-	2	39	3	13	33
Grovt bedrägeri (3 §)	20	5	-	-	8	2	2	-	3	1	2	1
Bedrägligt beteende (2 §)	5	-	-	-	-	-	-	-	-	-	-	-
Håleri, håleriförseelse (6, 7 §)	233	10	-	-	24	-	-	5	49	2	28	53
10 kap. Förskingring och annan trolöshet	147	2	-	-	3	-	-	-	7	1	14	26
11 kap. Brott mot borgenärer m.m.	2	-	-	-	2	-	-	2	-	-	-	-
12 kap. Skadegörelsebrott	915	7	-	-	17	1	1	3	27	8	76	224
13–15 kap. Brott mot allmänheten	229	25	7	2	13	3	1	4	29	3	23	42
13 kap. Allmänfarliga brott	78	12	6	2	8	3	1	3	3	2	17	21
därav Mordbrand, grov mordbrand (1, 2 §)	58	11	6	2	7	3	1	3	3	2	13	14
14 kap. Förfalskningsbrott	67	3	-	-	4	-	-	-	23	-	-	9
15 kap. Mened, falskt åtal m.m.	84	10	1	-	1	-	-	1	3	1	6	12
16–22 kap. Brott mot staten	784	50	5	3	107	6	9	29	100	49	116	139
16 kap. Brott mot allmän ordning	49	-	-	-	3	-	-	2	5	1	4	4
17 kap. Brott mot allmän verksamhet	735	50	5	3	104	6	9	27	95	48	112	135
därav Våld eller hot mot tjänsteman (1 §)	445	31	1	2	71	3	5	17	79	37	78	77
18 kap. Högmålsbrott	-	-	-	-	-	-	-	-	-	-	-	-
19 kap. Brott mot rikets säkerhet	-	-	-	-	-	-	-	-	-	-	-	-
20 kap. Tjänstefel m.m.	-	-	-	-	-	-	-	-	-	-	-	-

Tabell 4.13 (forts). Ungdomar (15–20 år) lagförda för brott¹ efter huvudbrott och huvudpåföljd m.m. år 2008

Young persons found guilty of criminal offences, by principal offence and principal sanction etc., 2008

Huvudbrott	Överl. till vård inom socialtjänsten		Överl. till vård enl. lagen om vård av missbrukare	Böter	34 kap. 1 § 1 p. BrB tillämpad			30 kap. 6 § BrB/ 29 kap. 6 § BrB tillämpad		Straff-förelägganden	Åtals- under-lätelser	Summa domar, straffö-lägganden och åtals- under-lätelser
	Totalt	därav med ungdoms-tjänst			Totalt	därav fäng-else	avseende slut- en ungdoms-vård	Totalt	därav villkorlig dom			
SAMTLIGA BROTT	7	5	2	4 436	364	27	7	13	7 988	127	7 729	28 820
Brott mot brottsbalken	7	5	-	2 497	295	18	7	11	2 257	126	5 618	18 110
3–7 kap. Brott mot person	3	3	-	741	106	5	1	6	215	2	366	4 796
3 kap. Brott mot liv och hälsa	3	3	-	418	88	5	1	4	75	1	126	3 646
därav Mord och dråp (1, 2 §)	-	-	-	-	-	-	-	-	-	-	-	30
Misshandel (5 §)	3	3	-	394	83	4	1	4	56	1	123	3 219
Grov misshandel (6 §)	-	-	-	1	4	1	-	-	-	-	-	326
Vållande till annans död (7 §)	-	-	-	-	-	-	-	-	-	-	-	5
4 kap. Brott mot frihet och frid	-	-	-	288	15	-	-	2	127	1	228	939
därav Grov fridskränkning	-	-	-	-	-	-	-	-	-	-	-	12
Grov kvinnofridskränkning	-	-	-	-	-	-	-	-	-	-	-	9
5 kap. Ärekränkning	-	-	-	20	-	-	-	-	3	-	4	33
6 kap. Sexualbrott	-	-	-	15	3	-	-	-	10	-	8	178
därav Våldtäkt (1 §)	-	-	-	-	1	-	-	-	-	-	-	41
Grov våldtäkt (1 §)	-	-	-	-	-	-	-	-	-	-	-	3
7 kap. Brott mot familj	-	-	-	-	-	-	-	-	-	-	-	-
8–12 kap. Brott mot förmögenhet	3	2	-	1 440	155	10	5	4	1 671	120	4 504	11 182
8 kap. Tillgreppsbrott	3	2	-	719	127	9	5	2	1 138	106	3 905	8 584
därav Stöld (1 §)	-	-	-	187	71	5	3	-	136	99	517	2 428
Grov stöld (4 §)	1	1	-	2	14	-	2	1	-	-	1	275
Snatteri (2 §)	-	-	-	437	3	1	-	-	943	-	3 234	4 666
Rån (5 §)	1	1	-	1	10	-	-	-	-	-	-	465
Grov rån (6 §)	-	-	-	-	1	-	-	-	-	-	-	20
Tillgrepp av fortskaffningsmedel (7 §)	1	-	-	42	27	3	-	1	22	7	63	548
9 kap. Bedrägeri och annan oredlighet	-	-	-	78	13	-	-	1	46	11	97	545
därav Bedrägeri (1 §)	-	-	-	11	4	-	-	-	15	10	32	175
Grov bedrägeri (3 §)	-	-	-	-	1	-	-	-	-	-	-	20
Bedrägligt beteende (2 §)	-	-	-	5	-	-	-	-	16	-	17	38
Häleri, häleriförseelse (6, 7 §)	-	-	-	60	8	-	-	1	14	1	48	295
10 kap. Förskingring och annan trolöshet	-	-	-	90	5	-	-	-	22	1	80	249
11 kap. Brott mot borgenärer m.m.	-	-	-	-	-	-	-	-	-	-	-	2
12 kap. Skadegörelsebrott	-	-	-	553	10	1	-	1	465	2	422	1 802
13–15 kap. Brott mot allmänheten	-	-	-	83	5	-	-	-	278	3	684	1 191
13 kap. Allmänfarliga brott	-	-	-	8	1	-	-	-	7	-	16	101
därav Mordbrand, grov mordbrand (1, 2 §)	-	-	-	1	1	-	-	-	-	-	1	59
14 kap. Förfalskningsbrott	-	-	-	25	3	-	-	-	30	3	26	123
15 kap. Mened, falskt åtal m.m.	-	-	-	50	1	-	-	-	241	-	642	967
16–22 kap. Brott mot staten	1	-	-	233	29	3	1	1	93	1	64	941
16 kap. Brott mot allmän ordning	-	-	-	32	1	-	-	-	33	1	13	95
17 kap. Brott mot allmän verksamhet	1	-	-	201	28	3	1	1	60	-	51	846
därav Våld eller hot mot tjänsteman (1 §)	1	-	-	84	20	1	1	1	7	-	23	475
18 kap. Högmålsbrott	-	-	-	-	-	-	-	-	-	-	-	-
19 kap. Brott mot rikets säkerhet	-	-	-	-	-	-	-	-	-	-	-	-
20 kap. Tjänstefel m.m.	-	-	-	-	-	-	-	-	-	-	-	-

Tabell 4.13 (forts). Ungdomar (15–20 år) lagförda för brott¹ efter huvudbrott och huvudpåföljd m.m. år 2008

Huvudbrott	Domar därav											
	Totalt	Fängelse	Sluten ungdomsvård	Rättspsykiatrisk vård	Skyddstillsyn			Villkorlig dom		Ungdomsvård	Ungdomstjänst	
					Totalt	därav med fängelse	kontraktsvård	samhällstjänst	Totalt			därav med samhällstjänst
Brott mot övriga specialstraffrättsliga författningar	2 868	178	-	-	211	2	23	65	203	170	135	129
Brott mot trafikbrottslagen	1 097	80	-	-	88	-	8	41	159	148	44	79
därav Rattfylleri (4 §)	156	-	-	-	-	-	-	-	1	1	10	23
Rattfylleri under påverkan av narkotika	20	-	-	-	1	-	-	-	-	-	1	-
Grovt rattfylleri (4a §)	361	60	-	-	80	-	8	41	150	141	21	40
Smitning från olycksplats (5 §)	33	-	-	-	-	-	-	-	-	-	1	3
Olovlig körning (3 §)	461	18	-	-	5	-	-	-	-	-	6	7
Brott mot narkotikastrafflagen	1 002	52	-	-	99	2	10	20	17	8	78	26
Narkotikabrott (1 §)	189	37	-	-	87	2	7	19	17	8	15	13
Ringa narkotikabrott (2 §)	794	1	-	-	9	-	-	1	-	-	61	13
Grovt narkotikabrott (3 §)	19	14	-	-	3	-	3	-	-	-	2	-
Vårdslöshet med narkotika (3a §)	-	-	-	-	-	-	-	-	-	-	-	-
Olovlig befattning med narkotikaprekursorer (3b §)	-	-	-	-	-	-	-	-	-	-	-	-
Brott mot miljöbalken m.m.	2	-	-	-	-	-	-	-	-	-	-	-
Miljöbalken	2	-	-	-	-	-	-	-	-	-	-	-
Brott mot övriga författningar	767	46	-	-	24	-	5	4	27	14	13	24
Lag om straff för smuggling	67	20	-	-	8	-	1	2	10	7	4	3
därav Grov smuggling (5 §)	7	4	-	-	1	-	-	-	2	2	-	-
Grov narkotikasmuggling (6 §)	-	-	-	-	-	-	-	-	-	-	-	-
Grovt tullbrott (10 §)	-	-	-	-	-	-	-	-	-	-	-	-
Skattebrottslag	1	1	-	-	-	-	-	-	-	-	-	-
Lag om förbud beträffande knivar m.m.	148	1	-	-	1	-	-	-	-	-	1	3
Lag om besöksförbud	3	-	-	-	-	-	-	-	2	-	-	-
Utlänningslag	8	4	-	-	-	-	-	-	1	-	-	-
Alkohollag	92	1	-	-	8	-	2	2	7	4	4	17
Lag om totalförsvarsplikt	34	9	-	-	-	-	-	-	6	2	-	-
Vapenlag/-förfordning	57	8	-	-	7	-	2	-	1	1	2	1
Trafikförfordning	256	-	-	-	-	-	-	-	-	-	-	-
Insiderstrafflag	-	-	-	-	-	-	-	-	-	-	-	-
Lag/förfordning om vägtrafikregister	16	-	-	-	-	-	-	-	-	-	-	-
Lag om straff för terroristbrott	-	-	-	-	-	-	-	-	-	-	-	-
Bidragsbrottslag	-	-	-	-	-	-	-	-	-	-	-	-
Övriga författningar	85	2	-	-	-	-	-	-	-	-	2	-

¹ Bruttoredovisning.

Tabell 4.13 (forts). Ungdomar (15–20 år) lagförda för brott¹ efter huvudbrott och huvudpåföljd m.m. år 2008

Huvudbrott							Straff-		Åtals-		Summa domar, strafförelägganden och åtalsunderlätelser	
	Överl. till vård inom socialtjänsten	Överl. till vård enl. lagen om vård av missbrukare	Böter	34 kap. 1 § 1 p. BrB tillämpad	30 kap. 6 § BrB/ 29 kap. 6 § BrB tillämpad	förelägganden	därav villkorlig dom	lätelser				
	Totalt	därav med ungdomstjänst		Totalt	därav avseende fängelse utsluten ungdomsvård	Totalt	därav					
Brott mot övriga specialstraffrättsliga författningar	-	-	2	1 939	69	9	-	2	5 731	1	2 111	10 710
Brott mot trafikbrottslagen	-	-	-	626	20	3	-	1	2 712	-	362	4 171
därav Rattfylleri (4 §)	-	-	-	121	1	-	-	-	501	-	29	686
Rattfylleri under påverkan av narkotika	-	-	-	18	-	-	-	-	5	-	2	27
Grovt rattfylleri (4a §)	-	-	-	6	4	-	-	-	-	-	1	362
Smitning från olycksplats (5 §)	-	-	-	29	-	-	-	-	51	-	12	96
Olovlig körning (3 §)	-	-	-	409	15	3	-	1	2 045	-	311	2 817
Brott mot narkotikastrafflagen	-	-	2	690	38	5	-	-	1 403	-	912	3 317
Narkotikabrott (1 §)	-	-	1	10	9	-	-	-	2	-	21	212
Ringa narkotikabrott (2 §)	-	-	1	680	29	5	-	-	1 401	-	891	3 086
Grovt narkotikabrott (3 §)	-	-	-	-	-	-	-	-	-	-	-	19
Vårdslöshet med narkotika (3a §)	-	-	-	-	-	-	-	-	-	-	-	-
Olovlig befattning med narkotikaprekursorer (3b §)	-	-	-	-	-	-	-	-	-	-	-	-
Brott mot miljöbalken m.m.	-	-	-	2	-	-	-	-	13	-	-	15
Miljöbalken	-	-	-	2	-	-	-	-	13	-	-	15
Brott mot övriga författningar	-	-	-	621	11	1	-	1	1 603	1	837	3 207
Lag om straff för smuggling	-	-	-	22	-	-	-	-	408	-	5	480
därav Grov smuggling (5 §)	-	-	-	-	-	-	-	-	-	-	-	7
Grov narkotikasmuggling (6 §)	-	-	-	-	-	-	-	-	-	-	-	-
Grovt tullbrott (10 §)	-	-	-	-	-	-	-	-	-	-	-	-
Skattebrottslag	-	-	-	-	-	-	-	-	1	1	-	2
Lag om förbud beträffande knivar m.m.	-	-	-	138	4	1	-	-	288	-	66	502
Lag om besöksförbud	-	-	-	-	1	-	-	-	-	-	-	3
Utlänningslag	-	-	-	3	-	-	-	-	15	-	2	25
Alkohollag	-	-	-	51	3	-	-	1	78	-	16	186
Lag om totalförsvarsplikt	-	-	-	19	-	-	-	-	16	-	-	50
Vapenlag/förordning	-	-	-	38	-	-	-	-	92	-	27	176
Trafikförordning	-	-	-	255	1	-	-	-	491	-	173	920
Insiderstrafflag	-	-	-	-	-	-	-	-	-	-	-	-
Lag/förordning om vägtrafikregister	-	-	-	16	-	-	-	-	32	-	300	348
Lag om straff för terroristbrott	-	-	-	-	-	-	-	-	-	-	-	-
Bidragsbrottslag	-	-	-	-	-	-	-	-	-	-	-	-
Övriga författningar	-	-	-	79	2	-	-	-	182	-	248	515

¹ Bruttoredovisning.

Tabell 4.14. Personer dömda till fängelse¹ efter brott och fängelsestidens längd angiven i månader, år 2008

Persons sentenced to imprisonment, by offence and term of imprisonment (months), 2008

Brott	Fängelsestidens längd i månader												Livs- tid	Totalt fängelsestid i månader						
	Mindre än 1 år		Mer än 1 högst 2		Mer än 2 högst 3		Mer än 3 högst 4		Mer än 4 mindre än 6		Mer än 6 mindre än 12				Mer än 12 högst 24		Mer än 24 högst 48		Mer än 48, ej livstid	
	Exakt 1	Exakt 1	högst 2	högst 2	högst 3	högst 3	högst 4	högst 4	mindre än 6	mindre än 6	mindre än 12	mindre än 12			12 högst 24	24 högst 48	48, ej livstid	48, ej livstid		
SAMTLIGA BROTT	314	4 010	2 367	1 341	864	288	950	1 249	654	1 305	710	389	10	14 451	9					
Brott mot brottsbalken	94	1 198	1 091	797	589	167	691	875	497	1 002	464	191	10	7 666	10					
3-7 kap. Brott mot person	14	344	329	298	227	63	280	412	263	542	276	143	10	3 201	14					
3 kap. Brott mot liv och hälsa	10	277	263	251	196	55	171	180	167	295	117	94	10	2 086	13					
därav Mord och dråp (1, 2 §)	-	-	3	-	-	-	-	-	-	1	22	86	10	122	83					
Missshandel (5 §)	10	270	250	238	186	51	149	130	17	3	-	-	-	1 304	4					
Grov misshandel (6 §)	-	3	9	10	3	4	16	45	140	289	95	8	-	622	19					
Vållande till annans död (7 §)	-	-	-	1	-	-	-	3	5	2	-	-	-	11	11					
4 kap. Brott mot frihet och frid	2	58	51	34	18	7	90	205	64	115	21	10	-	675	10					
därav Grov fridsränkning	-	1	3	-	-	-	13	26	8	14	2	1	-	68	12					
Grov kvinnofridsränkning	-	-	3	2	-	-	64	139	46	63	1	-	-	318	10					
5 kap. Årekränkning	-	-	-	-	1	-	-	-	-	-	-	-	-	2	4					
6 kap. Sexualbrott	2	9	15	11	12	1	18	26	31	130	137	39	-	431	26					
därav Våldtäkt (1 §)	-	-	2	-	-	-	3	5	10	94	88	7	-	209	28					
Grov våldtäkt (1 §)	-	-	-	-	-	-	-	-	-	-	4	10	-	14	56					
7 kap. Brott mot familj	-	-	-	-	-	-	1	1	1	1	1	1	-	7	13					
8-12 kap. Brott mot förmögenhet	55	536	553	371	264	71	306	393	199	420	165	37	-	3 370	8					
8 kap. Tillgrepsbrott	47	438	452	293	199	51	220	274	120	276	117	29	-	2 516	8					
därav Stöld (1 §)	38	385	377	219	158	41	113	58	8	4	-	-	-	1 401	3					
Grov stöld (4 §)	-	3	10	18	15	1	80	168	54	84	20	2	-	455	11					
Snatteri (2 §)	7	9	3	-	-	-	-	-	-	-	-	-	-	19	1					
Rån (5 §)	-	12	11	22	1	1	7	35	56	179	67	7	-	398	18					
Grovt rån (6 §)	-	-	-	-	-	-	-	-	-	5	30	20	-	55	54					
Tillgrepp av fortskaffningsmedel (7 §)	2	29	50	32	25	7	20	13	2	4	-	-	-	184	4					
9 kap. Bedrägeri och annan oredlighet	-	58	68	58	49	16	48	75	48	99	24	4	-	547	9					
därav Bedrägeri (1 §)	-	14	14	11	11	2	9	12	3	6	-	-	-	82	5					
Grovt bedrägeri (3 §)	-	2	1	6	3	-	6	23	31	63	18	4	-	157	17					
Bedrägligt beteende (2 §)	-	-	-	-	-	-	-	-	-	-	-	-	-	-	-					
Häleri, häleriförseelse (6, 7 §)	-	41	52	33	29	11	23	25	9	21	3	-	-	247	6					
10 kap. Förskingning och annan trolöshet	4	15	22	5	6	-	7	2	8	9	6	-	-	84	8					
11 kap. Brott mot borgenärer m.m.	1	5	5	8	6	2	27	36	23	33	18	4	-	168	14					
12 kap. Skadegörelsebrott	3	20	6	7	4	2	4	6	6	3	-	-	-	55	4					
13-15 kap. Brott mot allmänheten	6	151	60	36	22	4	13	5	8	26	21	11	-	363	7					
13 kap. Allmänfarliga brott	-	-	-	-	-	-	-	2	5	25	20	11	-	67	31					
därav Mordbrand, grov mordbrand (1, 2 §)	-	-	-	-	-	-	-	2	5	23	20	11	-	64	31					
14 kap. Förfalskningsbrott	6	142	47	18	6	4	5	3	2	1	1	-	-	235	2					
15 kap. Mened, falskt åtal m.m.	-	9	13	14	16	-	8	-	1	-	-	-	-	61	3					
16-22 kap. Brott mot staten	19	167	149	92	76	29	92	65	27	14	2	-	-	732	4					
16 kap. Brott mot allmän ordning	-	3	4	1	1	-	6	5	-	-	-	-	-	20	5					
17 kap. Brott mot allmän verksamhet	19	164	145	91	75	29	84	60	27	14	2	-	-	710	4					
därav Våld eller hot mot tjänsteman (1 §)	19	156	126	68	54	19	48	31	13	9	-	-	-	543	3					
18 kap. Högmålsbrott	-	-	-	-	-	-	-	-	-	-	-	-	-	-	-					
19 kap. Brott mot rikets säkerhet	-	-	-	-	-	-	-	-	-	-	-	-	-	-	-					
20 kap. Tjänstefel m.m.	-	-	-	-	-	-	2	-	-	-	-	-	-	2	6					

Tabell 4.14 (forts). Personer dömda till fängelse¹ efter brott och fängelsetidens längd angiven i månader, år 2008

Brott	Fängelsetidens längd i månader												Livs- tid	Totalt fängelsetid i månader	Genomsnittlig fängelsetid i månader
	Mindre än 1	Exakt 1	Mer än 1 högst 2	Mer än 2 högst 3	Mer än 3 högst 4	Mer än 4 mindre än 6	Exakt 4	Mer än 6 mindre än 12	Exakt 6	Mer än 12	Exakt 12	Mer än 12 högst 24			
Brott mot övriga specialstraffrättsliga författningar	220	2 812	1 276	544	275	121	259	374	157	303	246	198	-	6 785	7
Brott mot trafikbrottslagen	173	2 517	978	279	63	26	34	17	2	1	-	-	-	4 090	1
därav Rattfylleri (4 §)	1	8	1	2	-	-	-	-	-	-	-	-	-	12	1
Rattfylleri under påverkan av narkotika	1	1	-	-	-	-	-	-	-	-	-	-	-	2	1
Grovt rattfylleri (4a §)	30	1 685	713	187	40	15	19	9	1	1	-	-	-	2 700	2
Smitning från olycksplats (5 §)	-	-	-	-	-	-	-	-	-	-	-	-	-	-	-
Olovlig körning (3 §)	141	818	249	73	18	7	12	2	1	-	-	-	-	1 321	1
Brott mot narkotikastrafflagen	23	158	183	185	125	75	134	221	83	174	173	122	-	1 656	15
Narkotikabrott (1 §)	16	144	175	183	125	74	134	217	81	137	6	-	-	1 292	6
Ringa narkotikabrott (2 §)	7	14	8	2	-	1	-	2	-	3	-	-	-	37	3
Grovt narkotikabrott (3 §)	-	-	-	-	-	-	-	2	2	34	167	122	-	327	53
Vårdslöshet med narkotika (3a §)	-	-	-	-	-	-	-	-	-	-	-	-	-	-	-
Olovlig betättning med narkotikapreursorer (3b §)	-	-	-	-	-	-	-	-	-	-	-	-	-	-	-
Brott mot miljöbalken m.m.	-	-	-	-	-	-	-	-	-	-	-	-	-	-	-
Miljöbalken	-	-	-	-	-	-	-	-	-	-	-	-	-	-	-
Brott mot övriga författningar	24	137	115	80	87	20	91	136	72	128	73	76	-	1 039	15
Lag om straff för smuggling	3	20	38	26	43	13	14	36	28	48	36	71	-	376	27
därav Grov smuggling (5 §)	-	-	-	1	-	-	1	6	6	8	7	1	-	30	22
Grov narkotikasmuggling (6 §)	-	-	-	-	-	-	-	-	1	3	26	67	-	97	76
Grovt tullbrott (10 §)	-	-	-	-	-	-	1	-	-	1	1	1	-	4	27
Skattebrottslag	-	3	7	4	8	-	24	46	22	43	29	5	-	191	16
Lag om förbud beträffande knivar m.m.	1	2	-	1	-	-	-	-	-	-	-	-	-	4	1
Lag om besöksförbud	2	10	10	4	1	1	-	-	-	-	-	-	-	28	2
Utlänningslag	2	19	8	15	2	2	4	-	2	3	5	-	-	62	6
Alkohollag	1	14	12	9	5	1	16	11	7	4	2	-	-	82	6
Lag om totalförsvarspikt	11	-	-	-	-	-	-	-	-	-	-	-	-	11	0
Vapenlag/förordning	-	4	14	11	12	2	24	35	11	24	1	-	-	138	8
Trafikförordning	-	-	-	-	-	-	-	-	-	-	-	-	-	-	-
Insiderstrafflag	-	-	-	-	-	-	-	-	-	-	-	-	-	-	-
Lag/förordning om vägtrafikregister	-	-	-	-	-	-	-	-	-	-	-	-	-	-	-
Lag om straff för terroristbrott	-	-	-	-	-	-	-	-	-	-	-	-	-	-	-
Bidragsbrottslag	-	-	-	-	-	-	-	1	-	-	-	-	-	1	7
Övriga författningar	4	65	26	10	16	1	9	7	2	6	-	-	-	146	3

¹ Bruttoredovisning.

Tabell 4.15. Kvinnor dömda till fängelse¹ efter brott och fängelsetidens längd angiven i månader, år 2008

Women sentenced to imprisonment, by offence and term of imprisonment (months), 2008

Brott	Fängelsetidens längd i månader												Livs- tid	Totalt fängelsetid i månader
	Mindre än 1	Exakt 1	Mer än 1 högst 2	Mer än 2 högst 3	Mer än 3 högst 4	Mer än 4 mindre än 6	Exakt 6 mindre än 12	Mer än 6 högst 12	Exakt 12	Mer än 12	Mer än 24	Mer än 48, ej livstid		
SAMTLIGA BROTT	31	433	226	98	53	18	63	32	72	28	14	1	1 132	
Brott mot brottsbalken	13	138	96	49	31	7	39	22	55	9	7	1	502	
3-7 kap. Brott mot person	2	12	20	9	7	2	10	7	29	4	7	1	117	
3 kap. Brott mot liv och hälsa	1	10	18	7	7	2	7	4	25	4	6	1	96	
därav Mord och dråp (1, 2 §)	-	-	-	-	-	-	-	-	-	-	2	5	8	
Misshandel (5 §)	1	8	16	6	6	2	6	1	-	-	-	-	3	
Grov misshandel (6 §)	-	-	1	2	1	1	3	4	25	2	1	-	40	
Vållande till annans död (7 §)	-	-	-	-	-	-	-	-	-	-	-	-	-	
4 kap. Brott mot frihet och frid	1	2	2	1	-	-	1	3	1	2	-	-	13	
därav Grov fristränkning	-	-	1	-	-	-	1	1	-	-	-	-	4	
Grov kvinnofridskränkning	-	-	-	-	-	-	-	-	-	-	-	-	-	
5 kap. Årekränkning	-	-	-	-	-	-	-	-	-	-	-	-	-	
6 kap. Sexualbrott	-	-	-	-	-	-	1	1	1	-	-	-	4	
därav Våldtäkt (1 §)	-	-	-	-	-	-	-	-	-	-	-	-	27	
Grov våldtäkt (1 §)	-	-	-	-	-	-	-	-	-	-	-	-	-	
7 kap. Brott mot familj	-	-	-	1	-	-	1	1	1	-	-	-	1	
8-12 kap. Brott mot förmögenhet	7	82	52	30	18	5	25	13	23	3	-	-	284	
8 kap. Tillgreppsbrott	7	75	39	20	14	4	20	4	10	1	-	-	214	
därav Stöld (1 §)	5	67	36	15	9	4	10	3	-	-	-	-	149	
Grov stöld (4 §)	-	-	1	3	4	-	10	15	2	6	1	-	42	
Snatteri (2 §)	2	3	1	-	-	-	-	-	-	-	-	-	6	
Rån (5 §)	-	2	-	1	-	-	-	2	4	-	-	-	11	
Grovt rån (6 §)	-	-	-	-	-	-	-	-	-	-	-	-	-	
Tillgrepp av fortskaffningsmedel (7 §)	-	3	1	1	1	-	-	-	-	-	-	-	6	
9 kap. Bedrägeri och annan oredlighet	-	7	7	6	4	1	3	2	11	-	-	-	44	
därav Bedrägeri (1 §)	-	1	4	2	1	1	-	1	1	1	-	-	12	
Grovt bedrägeri (3 §)	-	-	-	-	-	-	-	1	2	9	-	-	12	
Bedrägligt beteende (2 §)	-	-	-	-	-	-	-	-	-	-	-	-	-	
Häleri, häleriförseelse (6, 7 §)	-	6	3	4	3	-	3	-	1	-	-	-	20	
10 kap. Förskingring och annan trolöshet	-	-	5	1	-	-	1	2	4	2	2	-	17	
11 kap. Brott mot borgenärer m.m.	-	-	-	2	-	-	1	1	2	-	-	-	6	
12 kap. Skadegörelsebrott	-	-	1	1	-	-	1	-	-	-	-	-	3	
13-15 kap. Brott mot allmänheten	1	32	10	6	3	-	2	1	3	2	-	-	60	
13 kap. Allmänfarliga brott	-	-	-	-	-	-	-	-	3	2	-	-	5	
därav Mordbrand, grov mordbrand (1, 2 §)	-	-	-	-	-	-	-	-	3	2	-	-	26	
14 kap. Förfalskningsbrott	1	30	6	2	1	-	-	-	-	-	-	-	26	
15 kap. Mened, falskt åtal m.m.	-	2	4	4	2	-	2	1	-	-	-	-	40	
16-22 kap. Brott mot staten	3	12	14	4	3	-	2	1	-	-	-	-	41	
16 kap. Brott mot allmän ordning	-	-	-	-	-	-	-	-	-	-	-	-	-	
17 kap. Brott mot allmän verksamhet	3	12	14	4	3	-	2	1	-	-	-	-	41	
därav Våld eller hot mot tjänsteman (1 §)	3	12	9	4	3	-	1	1	-	-	-	-	33	
18 kap. Högmålsbrott	-	-	-	-	-	-	-	-	-	-	-	-	-	
19 kap. Brott mot rikets säkerhet	-	-	-	-	-	-	-	-	-	-	-	-	-	
20 kap. Tjänstefel m.m.	-	-	-	-	-	-	-	-	-	-	-	-	-	

Tabell 4.15 (forts). Kvinnor dömda till fängelse¹ efter brott och fängelsestidens längd angiven i månader, år 2008

Brott	Fängelsestidens längd i månader												Totalt	Genomsnittlig fängelsestid i månader	
	Mindre än 1		Mer än 1		Mer än 2		Mer än 3		Mer än 4		Mer än 6				Livs-tid
	Exakt 1	Exakt 2	Exakt 1	Exakt 2	Exakt 3	Exakt 4	Exakt 5	Exakt 6	Exakt 7	Exakt 8	Exakt 12	Mer än 12			
Brott mot övriga specialtraffrättsliga författningar	18	295	130	49	22	11	24	28	10	17	19	7	-	630	5
Brott mot trafikbrottslagen	12	258	99	25	4	3	1	1	-	-	-	-	-	403	1
därav Rattfylleri (4 §)	-	-	-	1	-	-	-	-	-	-	-	-	-	1	3
Rattfylleri under påverkan av narkotika	-	-	-	-	-	-	-	-	-	-	-	-	-	-	-
Grovt rattfylleri (4a §)	-	157	72	12	1	-	1	-	-	-	-	-	-	244	1
Smitning från olycksplats (5 §)	-	-	-	-	-	-	-	-	-	-	-	-	-	-	-
Olovlig körning (3 §)	12	101	26	10	2	3	-	-	-	-	-	-	-	154	1
Brott mot narkotikastrafflagen	4	20	22	23	9	7	17	22	5	12	15	1	-	157	9
Narkotikabrott (1 §)	4	17	21	23	9	7	17	22	5	9	1	-	-	135	5
Ringa narkotikabrott (2 §)	-	3	1	-	-	-	-	-	-	1	-	-	-	5	4
Grovt narkotikabrott (3 §)	-	-	-	-	-	-	-	-	-	2	14	1	-	17	36
Vårdslöshet med narkotika (3a §)	-	-	-	-	-	-	-	-	-	-	-	-	-	-	-
Olovlig befattning med narkotikapreparater (3b §)	-	-	-	-	-	-	-	-	-	-	-	-	-	-	-
Brott mot miljöbalken m.m.	-	-	-	-	-	-	-	-	-	-	-	-	-	-	-
Miljöbalken	-	-	-	-	-	-	-	-	-	-	-	-	-	-	-
Brott mot övriga författningar	2	17	9	1	9	1	6	5	5	5	4	6	-	70	14
Lag om straff för smuggling	-	1	1	1	3	-	1	2	5	3	3	5	-	25	29
därav Grov smuggling (5 §)	-	-	-	-	-	-	-	1	1	1	-	-	-	2	13
Grov narkotikasmyggning (6 §)	-	-	-	-	-	-	-	-	1	-	3	5	-	9	67
Grovt tullbrott (10 §)	-	-	-	-	-	-	-	-	1	-	-	-	-	1	12
Skattebrottslag	-	-	1	-	2	-	2	1	-	2	1	1	-	10	16
Lag om förbud beträffande knivar m.m.	-	-	-	-	-	-	-	-	-	-	-	-	-	-	-
Lag om besöksförbud	-	-	-	-	-	-	-	-	-	-	-	-	-	-	-
Lag om besöksförbud	-	-	-	-	-	-	-	-	-	-	-	-	-	-	-
Utlänningslag	1	2	-	-	1	1	-	-	-	-	-	-	-	5	2
Alkohollag	-	2	-	-	2	-	2	1	-	-	-	-	-	7	5
Lag om totalförsvarsskydd	-	-	-	-	-	-	-	-	-	-	-	-	-	-	-
Vapenlag-/förordning	-	-	-	-	-	-	1	-	-	-	-	-	-	1	6
Trafikförordning	-	-	-	-	-	-	-	-	-	-	-	-	-	-	-
Insiderstrafflag	-	-	-	-	-	-	-	-	-	-	-	-	-	-	-
Lag/förordning om vägtrafikregister	-	-	-	-	-	-	-	-	-	-	-	-	-	-	-
Lag om straff för terroristbrott	-	-	-	-	-	-	-	-	-	-	-	-	-	-	-
Bidragsbrottslag	-	-	-	-	-	-	-	1	-	-	-	-	-	1	7
Övriga författningar	1	12	7	-	1	-	-	-	-	-	-	-	-	21	1

¹ Bruttoredovisning.

Tabell 4.16. Män dömda till fängelse¹ efter brott och fängelsetidens längd angiven i månader, år 2008

Men sentenced to imprisonment, by offence and term of imprisonment (months), 2008

Brott	Fängelsetidens längd i månader												Livs- tid	Totalt fängelsetid i månader				
	Mindre		Exakt		Mer än 1		Mer än 2		Mer än 3		Mer än 4				Mer än 6		Mer än 24 högst 48	Mer än 48, ej livstid
	än 1	1	Exakt	1	högst 2	högst 3	högst 4	mindre än 6	Exakt 6	mindre än 12	Exakt 12	12 högst 24			12 högst 48			
SAMTLIGA BROTT	283	3 577	2 141	1 243	811	270	887	1 186	622	1 233	682	375	9	13 319	9			
Brott mot brottsbalken	81	1 060	995	748	558	160	652	840	475	947	455	184	9	7 164	10			
3-7 kap. Brott mot person	12	332	309	289	220	61	270	405	256	513	272	136	9	3 084	14			
3 kap. Brott mot liv och hälsa	9	267	245	244	189	53	164	176	163	270	113	88	9	1 990	13			
därav Mord och dråp (1, 2 §)	-	-	3	-	-	-	-	-	-	1	20	81	9	1 114	83			
Missshandel (5 §)	9	262	234	232	180	49	143	129	17	3	93	7	-	1 258	4			
Grov misshandel (6 §)	-	2	7	9	3	4	15	42	136	264	93	7	-	582	19			
Vållande till annans död (7 §)	-	-	-	1	-	-	-	3	5	2	-	-	-	11	11			
4 kap. Brott mot frihet och frid ²	1	56	49	33	18	7	89	202	63	113	21	10	-	662	10			
därav Grov frihetskränkning	-	1	2	-	-	-	12	25	7	14	2	1	-	64	12			
Grov kvinnofridskränkning	-	-	3	2	-	-	64	139	46	63	1	-	-	318	10			
5 kap. Årekränkning	-	-	-	1	1	-	-	-	-	-	-	-	-	2	4			
6 kap. Sexualbrott	2	9	15	11	12	1	17	26	30	129	137	38	-	427	26			
därav Våldtäkt (1 §)	-	-	2	-	-	-	3	5	10	94	88	7	-	209	28			
Grov våldtäkt (1 §)	-	-	-	-	-	-	-	-	-	-	4	9	-	13	55			
7 kap. Brott mot familj	-	-	-	-	-	-	-	1	-	1	1	-	-	3	19			
8-12 kap. Brott mot förmögenhet	48	454	501	341	246	66	281	367	186	397	162	37	-	3 086	9			
8 kap. Tillgreppsbrott	40	363	413	273	185	47	200	254	116	266	116	29	-	2 302	8			
därav Stöld (1 §)	33	318	341	204	149	37	103	55	8	4	-	-	-	1 252	3			
Grov stöld (4 §)	-	3	9	15	11	1	70	153	52	78	19	2	-	413	11			
Snatteri (2 §)	5	6	2	-	-	-	-	-	-	-	-	-	-	13	1			
Rån (5 §)	-	10	11	13	1	1	7	33	54	175	67	7	-	387	18			
Grov rån (6 §)	-	-	-	-	-	-	-	-	-	5	30	20	-	55	54			
Tillgrepp av fortskaffningsmedel (7 §)	2	26	49	31	24	7	20	13	2	4	-	-	-	178	4			
9 kap. Bedrägeri och annan oredlighet	-	51	61	52	45	15	45	73	45	88	24	4	-	503	9			
därav Bedrägeri (1 §)	-	13	10	9	10	1	9	11	2	5	-	-	-	70	5			
Grov bedrägeri (3 §)	-	2	1	6	3	-	6	22	29	54	18	4	-	145	17			
Bedrägligt beteende (2 §)	-	-	-	-	-	-	-	-	-	-	-	-	-	-	-			
Häleri, häleriförseelse (6, 7 §)	-	35	49	29	26	11	20	25	9	20	3	-	-	227	6			
10 kap. Förskingring och annan trolöshet	4	15	17	4	6	-	6	-	4	7	4	-	-	67	7			
11 kap. Brott mot borgenärer m.m.	1	5	5	6	6	2	26	35	21	33	18	4	-	162	15			
12 kap. Skadegörelsebrott	3	20	5	6	4	2	4	5	-	3	-	-	-	52	4			
13-15 kap. Brott mot allmänheten	5	119	50	30	19	4	11	5	7	23	19	11	-	303	8			
13 kap. Allmänfarliga brott	-	-	-	4	-	-	-	-	2	5	22	18	11	62	31			
därav Mordbrand, grov mordbrand (1, 2 §)	-	-	-	3	-	-	-	2	5	20	18	11	-	59	32			
14 kap. Förfälskningsbrott	5	112	41	16	5	4	5	3	2	1	1	-	-	195	2			
15 kap. Mened, falskt åtal m.m.	-	7	9	10	14	-	6	-	-	-	-	-	-	46	3			
16-22 kap. Brott mot staten	16	155	135	88	73	29	90	63	26	14	2	-	-	691	4			
16 kap. Brott mot allmän ordning	-	3	4	1	1	-	6	5	-	-	-	-	-	20	5			
17 kap. Brott mot allmän verksamhet	16	152	131	87	72	29	82	58	26	14	2	-	-	669	4			
därav Våld eller hot mot tjänsteman (1 §)	16	144	117	64	51	19	47	30	13	9	-	-	-	510	3			
18 kap. Högmålsbrott	-	-	-	-	-	-	-	-	-	-	-	-	-	-	-			
19 kap. Brott mot rikets säkerhet	-	-	-	-	-	-	-	-	-	-	-	-	-	-	-			
20 kap. Tjänstefel m.m.	-	-	-	-	-	-	2	-	-	-	-	-	-	2	6			

Tabell 4.16 (forts). Män dömda till fängelse¹ efter brott och fängelseidens längd angiven i månader, år 2008

Brott	Fängelseidens längd i månader												Totalt	Genomsnittlig fängelseid i månader	
	Mindre än 1	Exakt 1	Mer än 1 högst 2	Mer än 2 högst 3	Mer än 3 högst 4	Mer än 4 mindre än 6	Exakt 6	Mer än 6 mindre än 12	Exakt 12	Mer än 12 högst 24	Mer än 24 högst 48	Mer än 48 ej livstid			Livs-tid
Brott mot övriga specialstraffrättsliga författningar	202	2 517	1 146	495	253	110	235	346	147	286	227	191	-	6 155	7
Brott mot trafikbrottslagen	161	2 259	879	254	59	23	33	16	2	1	-	-	-	3 687	2
därav Rattfylleri (4 §)	1	8	1	1	-	-	-	-	-	-	-	-	-	11	1
Rattfylleri under påverkan av narkotika	1	1	-	-	-	-	-	-	-	-	-	-	-	2	1
Grovt rattfylleri (4a §)	30	1 528	641	175	39	15	18	8	1	1	-	-	-	2 456	2
Smitning från olycksplats (5 §)	-	-	-	-	-	-	-	-	-	-	-	-	-	-	-
Olovlig körning (3 §)	129	717	223	63	16	4	12	2	1	-	-	-	-	1 167	1
Brott mot narkotikastrafflagen	19	138	161	162	116	68	117	199	78	162	158	121	-	1 499	16
Narkotikabrott (1 §)	12	127	154	160	116	67	117	195	76	128	5	-	-	1 157	6
Ringa narkotikabrott (2 §)	7	11	7	2	-	1	-	2	-	2	-	-	-	32	3
Grovt narkotikabrott (3 §)	-	-	-	-	-	-	-	2	2	32	153	121	-	310	54
Vårdslöshet med narkotika (3a §)	-	-	-	-	-	-	-	-	-	-	-	-	-	-	-
Olovlig befattning med narkotikapreparater (3b §)	-	-	-	-	-	-	-	-	-	-	-	-	-	-	-
Brott mot miljöbalken m.m.	-	-	-	-	-	-	-	-	-	-	-	-	-	-	-
Miljöbalken	-	-	-	-	-	-	-	-	-	-	-	-	-	-	-
Brott mot övriga författningar	22	120	106	79	78	19	85	131	67	123	69	70	-	969	15
Lag om straff för smuggling	3	19	37	25	40	13	13	34	23	45	33	66	-	351	26
därav Grov smuggling (5 §)	-	-	-	1	-	-	1	5	6	7	7	1	-	28	23
Grov narkotikasmyggning (6 §)	-	-	-	-	-	-	-	-	-	3	23	62	-	88	76
Grovt tullbrott (10 §)	-	-	-	-	-	-	1	-	-	1	-	1	-	3	32
Skattebrottslag	-	3	6	4	6	-	22	45	22	41	28	4	-	181	16
Lag om förbud beträffande knivar m.m.	1	2	-	1	-	-	-	-	-	-	-	-	-	4	1
Lag om besöksförbud	2	10	10	4	1	1	-	-	-	-	-	-	-	28	2
Utlänningslag	1	17	8	15	1	1	4	-	2	3	5	-	-	57	7
Alkohollag	1	12	12	9	3	1	14	10	7	4	2	-	-	75	6
Lag om totalförvarsplikt	11	-	-	-	-	-	-	-	-	-	-	-	-	11	0
Vapenlag-/förordning	-	4	14	11	12	2	23	35	11	24	1	-	-	137	8
Trafikförordning	-	-	-	-	-	-	-	-	-	-	-	-	-	-	-
Insiderstrafflag	-	-	-	-	-	-	-	-	-	-	-	-	-	-	-
Lag/förordning om vägtrafikregister	-	-	-	-	-	-	-	-	-	-	-	-	-	-	-
Lag om straff för terroristbrott	-	-	-	-	-	-	-	-	-	-	-	-	-	-	-
Bidragsbrottslag	-	-	-	-	-	-	-	-	-	-	-	-	-	-	-
Övriga författningar	3	53	19	10	15	1	9	7	2	6	-	-	-	125	4

¹ Bruttoredovisning.

Tabell 4.17. Ungdomar (15–20 år) dömda till sluten ungdomsvård¹ efter brott och straffidens längd angiven i månader, år 2008

Young persons sentenced to secure youth care by offence and length of sentence (months), 2008

Brott	Fängelseidens längd i månader												Livs- tid	Totalt fängelseid i månader
	Mindre än 1 år	Exakt 1 år	Mer än 1 högst 2 år	Mer än 2 högst 3 år	Mer än 3 högst 4 år	Mer än 4 mindre än 6	Exakt 6 mindre än 12	Exakt 12	Mer än 12 högst 24	Mer än 24 högst 48	Mer än 48, ej livstid			
SAMTLIGA BROTT	1	3	3	4	7	3	16	23	16	12	5	-	-	93
Brott mot brottsbalken	1	3	3	4	7	3	16	23	16	12	5	-	-	93
3–7 kap. Brott mot person	-	-	-	1	4	3	9	9	8	6	4	-	-	44
3 kap. <i>Brott mot liv och hälsa</i>	-	-	-	1	2	3	4	5	6	3	4	-	-	28
därav Mord och dråp (1, 2 §)	-	-	-	-	-	-	-	-	2	2	1	-	-	5
Misshandling (5 §)	-	-	-	1	-	-	-	-	-	-	-	-	-	1
Grov misshandel (6 §)	-	-	-	-	2	3	4	5	4	1	3	-	-	22
Vållande till annans död (7 §)	-	-	-	-	-	-	-	-	-	-	-	-	-	-
4 kap. <i>Brott mot frihet och frid</i>	-	-	-	-	1	-	1	-	-	1	-	-	-	3
5 kap. <i>Årekränkning</i>	-	-	-	-	-	-	-	-	-	-	-	-	-	-
6 kap. <i>Sexualbrott</i>	-	-	-	-	1	-	4	4	2	2	-	-	-	13
därav Våldtäkt (1 §)	-	-	-	-	1	-	3	1	-	1	-	-	-	6
Grov våldtäkt (1 §)	-	-	-	-	-	-	-	-	-	1	-	-	-	2
8–12 kap. Brott mot förmögenhet	-	-	3	1	3	-	7	13	7	2	1	-	-	37
8 kap. <i>Tillgreppsbrott</i>	-	-	3	1	3	-	7	13	7	2	1	-	-	37
därav Stöld (1 §)	-	-	1	-	-	-	-	-	-	-	-	-	-	1
Grov stöld (4 §)	-	-	-	-	-	-	-	2	-	-	-	-	-	3
Snatteri (2 §)	-	-	-	-	-	-	-	-	1	-	-	-	-	-
Rån (5 §)	-	-	1	1	3	-	7	10	1	1	-	-	-	24
Grovt rån (6 §)	-	-	-	-	-	-	-	1	5	1	1	-	-	8
Tillgrepp av fortskaffningsmedel (7 §)	-	-	1	-	-	-	-	-	-	-	-	-	-	1
13–15 kap. Brott mot allmänheten	-	1	-	-	-	-	-	1	1	4	-	-	-	7
13 kap. <i>Allmänfarliga brott</i>	-	-	-	-	-	-	-	-	1	4	-	-	-	6
därav Mordbrand, grov mordbrand (1, 2 §)	-	-	-	-	-	-	-	1	1	4	-	-	-	6
16–22 kap. Brott mot staten	1	2	-	2	-	-	-	-	-	-	-	-	-	6
17 kap. <i>Brott mot allmän verksamhet</i>	1	2	-	2	-	-	-	-	-	-	-	-	-	5
därav Våld eller hot mot tjänsteman (1 §)	1	-	-	-	-	-	-	-	-	-	-	-	-	1
Brott mot övriga specialstraffrättsliga författningar	-	-	-	-	-	-	-	-	-	-	-	-	-	-
Narkotikastrafflagen	-	-	-	-	-	-	-	-	-	-	-	-	-	-
Lag om straff för smuggling	-	-	-	-	-	-	-	-	-	-	-	-	-	-
Övriga författningar	-	-	-	-	-	-	-	-	-	-	-	-	-	-

¹ Bruttofördovisning.

Tabell 4.18. Personer lagförda för brott¹ efter huvudbrott och län m.m., år 2008

Persons found guilty of criminal offences, by principal offence and county etc., 2008

	Län													
	Stock- holms län	Upp- sala län	Söderman- län	Östergöt- län	Jönkö- pings län	Krono- bergs län	Kalmar län	Got- lands län	Blekinge län	Skåne län	Hallands län	Västra Götalands län	Värm- lands län	Örebro län
Huvudbrott														
SAMTLIGA BROTT	31 485	4 846	4 548	6 097	3 845	2 114	2 647	649	2 079	19 829	3 739	19 495	4 318	4 172
Brott mot brottsbalken	14 378	1 892	2 006	2 738	1 581	1 014	1 257	280	830	7 430	1 548	8 244	1 747	1 670
3-7 kap. Brott mot person	3 269	547	600	828	487	282	387	100	226	1 885	417	2 165	495	515
3 kap. Brott mot liv och hälsa	2 128	372	414	566	375	199	262	64	135	1 313	305	1 515	342	341
därav Mord och dråp (1, 2 §)	33	4	3	5	10	2	4	4	-	15	5	32	5	4
Misshandling (5 §)	1 799	331	371	514	314	187	220	54	119	1 180	268	1 253	290	258
Grov misshandel (6 §)	216	19	31	32	38	9	33	5	8	72	27	170	41	56
Vållande till annans död (7 §)	5	3	2	3	2	1	1	-	-	11	1	8	-	2
4 kap. Brott mot frihet och frid	848	139	143	196	86	61	108	25	74	428	87	502	115	139
därav Grov frihetskränkning	41	7	4	3	-	1	3	5	4	11	-	14	5	4
Grov kvinnofridskränkning	124	16	13	17	8	7	16	2	7	33	8	53	15	8
5 kap. Årekränkning	30	2	2	1	2	-	1	-	-	18	2	12	1	-
6 kap. Sexualbrott	255	34	38	65	23	22	16	11	17	125	23	135	37	34
därav Våldtäkt (1 §)	70	7	12	8	4	1	1	3	6	27	3	36	8	9
Grov våldtäkt (1 §)	7	1	-	-	-	-	-	-	-	3	-	2	1	-
7 kap. Brott mot familj	8	-	3	-	1	-	-	-	-	1	-	1	-	1
8-12 kap. Brott mot förmögenhet	9 231	1 099	935	1 583	918	603	695	156	512	4 919	893	5 243	1 011	931
8 kap. Tillgreppsbrott	7 125	769	671	1 154	670	460	462	117	338	3 795	679	4 007	721	665
därav Stöld (1 §)	1 906	239	196	347	190	145	178	42	97	1 125	214	1 247	222	212
Grov stöld (4 §)	156	35	35	48	26	9	23	3	11	183	25	178	30	26
Snatteri (2 §)	4 568	432	363	629	389	258	222	57	187	2 128	403	2 158	404	370
Rån (5 §)	263	28	24	39	17	11	7	4	17	127	12	142	18	20
Grov rån (6 §)	14	1	-	7	1	1	4	-	-	11	-	19	2	2
Tillgrepp av fortskaffningsmedel (7 §)	145	23	39	46	32	28	17	8	17	143	17	219	33	19
9 kap. Bedrägeri och annan oredlighet	695	120	77	155	98	45	81	12	82	483	61	502	110	95
därav Bedrägeri (1 §)	240	53	30	70	54	25	42	6	51	228	35	222	53	32
Grov bedrägeri (3 §)	91	19	3	19	8	5	1	2	2	67	5	36	11	7
Bedrägligt beteende (2 §)	50	7	3	8	11	5	3	-	5	19	5	47	5	7
Häleri, häleriförseelse (6, 7 §)	231	34	36	48	25	9	28	4	24	147	14	177	37	46
10 kap. Förskingring och annan trolöshet	181	21	32	28	17	8	16	4	4	129	17	117	18	38
11 kap. Brott mot borgenärer m.m.	341	49	27	52	43	43	44	1	12	140	22	132	22	21
12 kap. Skadegörelsebrott	889	140	128	194	90	47	92	22	76	372	114	485	140	112
13-15 kap. Brott mot allmänheten	578	96	254	105	78	66	58	6	36	222	104	342	75	53
13 kap. Allmänfarliga brott	41	12	24	15	6	6	11	1	8	39	10	59	6	13
därav Mordbrand, grov mordbrand (1, 2 §)	20	5	13	8	4	3	7	-	6	12	3	34	3	6
14 kap. Förfalskningsbrott	238	24	153	29	23	5	16	2	23	99	20	126	21	14
15 kap. Mened, falskt åtal m.m.	299	60	77	61	49	55	31	3	5	84	74	157	48	26
16-22 kap. Brott mot staten	1 300	150	217	222	98	63	117	18	56	404	134	494	166	171
16 kap. Brott mot allmän ordning	139	21	29	37	15	7	11	2	10	68	26	52	29	25
17 kap. Brott mot allmän verksamhet	1 144	129	186	180	82	56	105	16	46	335	108	439	137	142
därav Våld eller hot mot tjänsteman (1 §)	747	77	114	122	61	35	64	13	32	241	62	301	83	79
18 kap. Högmålsbrott	-	-	-	-	-	-	-	-	-	-	-	-	-	-
19 kap. Brott mot rikets säkerhet	-	-	-	-	-	-	-	-	-	-	-	-	-	-
20 kap. Tjänstefel m.m.	17	-	2	5	1	-	1	-	-	1	-	3	-	4

Tabell 4.18 (forts). Personer lagförda för brott¹ efter huvudbrott och län m.m., år 2008

Huvudbrott	Län													
	Stock- holms län	Upp- sala län	Söderman- län	Östergöt- län	Jönkö- pings län	Krono- bergs län	Kalmar län	Got- lands län	Blekinge län	Skåne län	Hallands län	Västra Götalands län	Värm- lands län	Örebro län
Brott mot övriga specialstraffrättsliga författningar	17 107	2 954	2 542	3 359	2 264	1 100	1 390	369	1 249	12 399	2 191	11 251	2 571	2 502
Brott mot trafikbrottslagen	6 730	970	928	1 078	896	455	635	150	553	4 111	1 039	4 502	1 123	845
därav Rattfylleri (4 §)	1 809	285	220	277	196	102	184	57	188	1 008	281	1 200	273	182
Rattfylleri under påverkan av narkotika	74	9	6	16	18	4	10	1	8	67	21	76	14	24
Grovt rattfylleri (4a §)	946	150	157	203	138	107	136	40	77	602	201	824	236	149
Smitning från olycksplats (5 §)	67	18	11	46	20	5	13	5	8	78	24	63	29	26
Olovlig körning (3 §)	3 659	453	496	480	483	229	273	41	266	2 237	455	2 129	526	419
Brott mot narkotikastrafflagen	4 297	762	380	856	442	212	234	124	232	2 838	398	2 476	485	615
Narkotikabrott (1 §)	779	82	64	116	51	32	30	26	18	457	60	381	68	74
Ringa narkotikabrott (2 §)	3 409	674	314	739	389	176	199	98	211	2 322	333	1 997	411	536
Grovt narkotikabrott (3 §)	109	6	2	1	2	4	5	-	3	59	5	98	6	5
Vårdslöshet med narkotika (3a §)	-	-	-	-	-	-	-	-	-	-	-	-	-	-
Olovlig befattning med narkotikapreparater (3b §)	-	-	-	-	-	-	-	-	-	-	-	-	-	-
Brott mot miljöbalken m.m.	15	7	9	2	12	9	4	4	3	32	3	22	4	7
Miljöbalken	15	7	9	2	12	9	4	4	3	32	3	22	4	7
Brott mot övriga författningar	6 065	1 215	1 225	1 423	914	424	517	91	461	5 418	751	4 251	959	1 035
Lag om straff för smuggling	190	13	12	16	8	5	4	-	27	422	3	109	34	8
därav Grov smuggling (5 §)	8	1	2	3	-	-	-	-	-	13	-	13	-	-
Grovt narkotikasmyggning (6 §)	29	-	-	-	1	-	-	-	11	43	-	10	-	-
Grovt tullbrott (10 §)	2	-	-	-	-	-	-	-	-	-	-	1	-	-
Skattebrottslag	130	15	15	22	16	5	14	2	8	69	15	95	12	16
Lag om förbud beträffande knivar m.m.	601	45	66	71	54	22	35	9	27	245	65	278	48	41
Lag om besöksförbud	29	9	5	6	4	1	1	1	3	20	3	16	2	5
Utlänningslag	265	13	9	4	11	1	-	-	-	88	16	100	11	1
Alkohollag	130	23	32	24	19	12	12	13	7	83	14	84	46	31
Lag om totalförvarssplikt	32	3	3	-	5	1	1	3	1	5	2	3	-	1
Vapenlag/förordning	289	35	42	25	17	12	9	7	11	115	18	96	30	36
Trafikförordning	2 882	780	819	980	614	256	288	26	259	3 225	373	2 395	438	748
Insiderstrafflag	-	-	-	-	-	-	-	-	-	-	-	-	-	-
Lag/förordning om vägtrafikregister	352	48	54	60	50	24	52	3	25	245	53	207	92	34
Lag om straff för terroristbrott	-	-	-	-	-	-	-	-	-	-	-	-	-	-
Bidragsbrottslag	-	-	-	4	1	1	-	1	4	2	1	8	-	-
Övriga författningar	1 165	231	168	211	115	84	101	26	89	899	188	860	246	114

¹ Bruttoredovisning.

Tabell 4.18 (forts). Personer lagförda för brott¹ efter huvudbrott och län m.m., år 2008

Huvudbrott	Län			Ekobrotts-			Tullverks- och riks- åklagare	Hela landet	
	Väst- manlands	Dalarnas	Gävle- borgs	Väster- norrlands	Jämt- lands	Väster- bottens			Norr- bottens
SAMTLIGA BROTT	4 241	2 916	3 479	3 347	1 775	2 907	3 565	1 827	134 488
Brott mot brottsbalken	1 850	1 345	1 841	1 485	843	1 438	1 319	481	57 254
3-7 kap. Brott mot person	577	398	493	445	309	423	338	-	16
3 kap. Brott mot liv och hälsa	392	276	337	308	209	261	240	-	10 354
därav Mord och dråp (1, 2 §)	3	6	2	4	2	-	6	-	149
Missshandel (5 §)	332	220	304	272	191	234	212	-	8 923
Grov misshandel (6 §)	51	44	28	23	10	23	15	-	951
Vållande till annans död (7 §)	-	2	1	1	1	2	2	-	48
4 kap. Brott mot frihet och frid	144	90	121	104	74	123	77	-	5
därav Grov fridskränkning	4	4	1	3	3	-	1	-	118
Grov kvinnofridskränkning	16	11	10	8	14	8	6	-	400
5 kap. Årekränkning	6	1	3	1	2	4	-	-	88
6 kap. Sexualbrott	35	31	32	31	24	35	21	-	11
därav Våldtäkt (1 §)	9	7	9	3	9	9	4	-	245
Grov våldtäkt (1 §)	-	-	-	-	-	-	3	-	17
7 kap. Brott mot familj	-	-	-	1	-	-	-	-	16
8-12 kap. Brott mot förmögenhet	1 046	770	1 140	825	439	858	792	476	8
8 kap. Tillgreppsbrott	687	535	825	594	295	652	560	-	3
därav Stöld (1 §)	192	135	232	210	89	208	164	-	7 590
Grov stöld (4 §)	28	23	25	32	12	18	16	-	942
Snatteri (2 §)	398	323	498	293	154	359	333	-	2
Rån (5 §)	24	11	23	7	-	14	10	-	818
Grovt rån (6 §)	2	2	-	-	-	1	-	-	67
Tillgrepp av fortskaffningsmedel (7 §)	34	28	36	29	23	38	24	-	998
9 kap. Bedrägeri och annan oredlighet	155	66	109	75	52	78	83	6	2
därav Bedrägeri (1 §)	101	40	45	46	23	41	45	6	2
Grovt bedrägeri (3 §)	11	4	2	6	-	6	6	-	311
Bedrägligt beteende (2 §)	5	4	5	-	5	7	2	-	203
Häleri, häleriförseelse (6, 7 §)	27	16	47	22	23	18	30	-	1 043
10 kap. Förskingring och annan trolöshet	25	14	19	24	13	22	17	2	768
11 kap. Brott mot borgenärer m.m.	64	55	59	36	14	32	26	468	-
12 kap. Skadegörelsebrott	115	100	128	96	65	74	106	-	1
13-15 kap. Brott mot allmänheten	84	63	88	57	25	34	42	5	2
13 kap. Allmänfarliga brott	9	8	21	7	3	6	11	-	316
därav Mordbrand, grov mordbrand (1, 2 §)	6	3	11	2	2	2	6	-	156
14 kap. Förfalskningsbrott	19	13	11	15	7	12	12	1	2
15 kap. Mened, falskt åtal m.m.	56	42	56	35	15	16	19	4	-
16-22 kap. Brott mot staten	143	114	120	158	70	123	147	-	11
16 kap. Brott mot allmän ordning	14	10	19	24	7	15	13	-	6
17 kap. Brott mot allmän verksamhet	129	104	101	134	63	106	134	-	3
därav Våld eller hot mot tjänsteman (1 §)	83	60	63	96	40	66	82	-	2 521
18 kap. Högmålsbrott	-	-	-	-	-	-	-	-	-
19 kap. Brott mot rikets säkerhet	-	-	-	-	-	-	-	-	-
20 kap. Tjänstefel m.m.	-	-	-	-	-	2	-	-	38

Tabell 4.18 (forts). Personer lagförda för brott¹ efter huvudbrott och län m.m., år 2008

Huvudbrott	Län					Ekobrotts- myndighet	Tullverks- och riks- åklagare	Hela landet		
	Väst- manlands	Dalarnas	Gävle- borgs	Väster- norrlands	Jämt- lands				Väster- bottens	Norr- bottens
Brott mot övriga specialstraffrättsliga författningar	2 391	1 571	1 638	1 862	932	1 469	2 246	87	1 790	77 234
Brott mot trafikbrottslagen	913	684	861	892	435	596	894	-	12	29 302
därav Rattfylleri (4 §)	214	176	176	221	129	193	233	-	7	7 611
Rattfylleri under påverkan av narkotika	7	7	13	11	8	9	19	-	-	422
Grovt rattfylleri (4a §)	169	176	203	248	112	133	184	-	-	5 191
Smitning från olycksplats (5 §)	13	11	21	9	19	6	20	-	-	512
Olovlig körning (3 §)	447	298	428	374	149	228	407	-	-	14 481
Brott mot narkotikastrafflagen	432	338	330	380	157	360	451	-	18	16 817
Narkotikabrott (1 §)	52	50	76	66	28	53	44	-	10	2 617
Ringa narkotikabrott (2 §)	370	284	251	307	127	302	403	-	8	13 860
Grovt narkotikabrott (3 §)	10	4	3	7	2	5	4	-	-	340
Vårdslöshet med narkotika (3a §)	-	-	-	-	-	-	-	-	-	-
Olovlig befattning med narkotikapreparater (3b §)	-	-	-	-	-	-	-	-	-	-
Brott mot miljöbalken m.m.	7	2	2	6	30	-	22	-	-	202
Miljöbalken	7	2	2	6	30	-	22	-	-	202
Brott mot övriga författningar	1 039	547	445	584	310	513	879	87	1 760	30 913
Lag om straff för smuggling	18	11	11	16	4	9	10	-	-	2 403
därav Grov smuggling (5 §)	-	1	-	1	-	-	-	-	-	42
Grovt narkotikasmyggling (6 §)	2	3	-	-	-	-	-	-	-	99
Grovt tullbrott (10 §)	-	-	1	-	-	-	-	-	-	4
Skattebrottslag	16	27	19	8	11	13	6	83	2	619
Lag om förbud beträffande knivar m.m.	71	37	31	44	26	12	46	-	-	1 874
Lag om besöksförbud	2	5	2	4	6	6	3	-	-	133
Utlänningslag	4	6	3	2	3	4	-	-	-	541
Alkohollag	13	29	29	48	23	35	36	-	-	743
Lag om totalförsvarspikt	-	-	-	-	-	-	-	-	-	60
Vapenlag-/förordning	27	19	13	20	4	10	17	-	1	853
Trafikförordning	585	224	163	264	140	275	438	-	22	16 194
Insiderstrafflag	-	-	-	-	-	-	-	-	-	-
Lag/förordning om vägtrafikregister	102	33	44	23	17	22	61	-	1	1 602
Lag om straff för terroristbrott	-	-	-	-	-	-	-	-	-	-
Bidragsbrottslag	-	1	1	1	-	-	2	-	-	27
Övriga författningar	201	155	129	154	76	125	262	4	261	5 864

¹ Bruttoförordning.

Tabell 4.19. Personer lagförda för brott¹ efter huvudbrott och antal lagföringar under de senaste 10 åren, år 2008

Persons found guilty of criminal offences, by principal offence and number of adjudications in the past ten years, 2008

Anm. % avser procent av radens total.

Huvudbrott	Lagföringar under de senaste tio åren (1998–2007)										
	0		1–2		3–4		5–9		10–		Totalt
	Antal	%	Antal	%	Antal	%	Antal	%	Antal	%	
SAMTLIGA BROTT	62 311	46	31 481	23	12 291	9	13 459	10	14 946	11	134 488
Brott mot brottsbalken	28 535	50	13 097	23	4 944	9	5 396	9	5 282	9	57 254
3–7 kap. Brott mot person	7 641	50	4 154	27	1 429	9	1 228	8	750	5	15 202
3 kap. Brott mot liv och hälsa	5 201	50	2 880	28	1 001	10	831	8	441	4	10 354
därav Mord och dråp (1, 2 §)	58	39	39	26	17	11	24	16	11	7	149
Misshandel (5 §)	4 611	52	2 517	28	841	9	629	7	325	4	8 923
Grov misshandel (6 §)	282	30	274	29	134	14	162	17	99	10	951
Vållande till annans död (7 §)	40	83	3	6	-	-	3	6	2	4	48
4 kap. Brott mot frihet och frid	1 711	46	985	27	347	9	357	10	289	8	3 689
därav Grov fridskränkning	55	47	32	27	18	15	7	6	6	5	118
Grov kvinnofridskränkning	148	37	110	28	50	13	60	15	32	8	400
5 kap. Årekränkning	51	58	24	27	5	6	7	8	1	1	88
6 kap. Sexualbrott	668	63	260	25	75	7	33	3	19	2	1 055
därav Våldtäkt (1 §)	141	58	60	24	21	9	17	7	6	2	245
Grov våldtäkt (1 §)	9	53	5	29	2	12	-	-	1	6	17
7 kap. Brott mot familj	10	63	5	31	1	6	-	-	-	-	16
8–12 kap. Brott mot förmögenhet	17 359	49	7 288	21	2 889	8	3 531	10	4 016	11	35 083
8 kap. Tillgreppsbrott	12 648	49	4 878	19	2 091	8	2 755	11	3 412	13	25 784
därav Stöld (1 §)	3 329	44	1 420	19	622	8	925	12	1 294	17	7 590
Grov stöld (4 §)	247	26	209	22	128	14	169	18	189	20	942
Snatteri (2 §)	8 224	55	2 648	18	1 083	7	1 368	9	1 605	11	14 928
Rån (5 §)	252	31	234	29	108	13	124	15	100	12	818
Grov rån (6 §)	17	25	15	22	10	15	18	27	7	10	67
Tillgrepp av fortskaffningsmedel (7 §)	325	33	250	25	110	11	124	12	189	19	998
9 kap. Bedrägeri och annan oredlighet	1 385	43	838	26	321	10	369	11	329	10	3 242
därav Bedrägeri (1 §)	750	50	420	28	118	8	115	8	87	6	1 490
Grov bedrägeri (3 §)	113	36	92	30	40	13	36	12	30	10	311
Bedrägligt beteende (2 §)	98	48	46	23	29	14	14	7	16	8	203
Häleri, häleriförseelse (6, 7 §)	357	34	226	22	112	11	171	16	177	17	1 043
10 kap. Förskingring och annan trolöshet	388	51	171	22	50	7	62	8	97	13	768
11 kap. Brott mot borgenärer m.m.	979	57	518	30	126	7	63	4	17	1	1 703
12 kap. Skadegörelsebrott	1 959	55	883	25	301	8	282	8	161	4	3 586
13–15 kap. Brott mot allmänheten	1 749	71	397	16	108	4	111	4	108	4	2 473
13 kap. Allmänfarliga brott	189	60	77	24	22	7	19	6	9	3	316
därav Mordbrand, grov mordbrand (1, 2 §)	76	49	44	28	15	10	16	10	5	3	156
14 kap. Förfalskningsbrott	547	62	145	16	53	6	68	8	72	8	885
15 kap. Mened, falskt åtal m.m.	1 013	80	175	14	33	3	24	2	27	2	1 272
16–22 kap. Brott mot staten	1 786	40	1 258	28	518	12	526	12	408	9	4 496
16 kap. Brott mot allmän ordning	337	58	165	28	43	7	24	4	10	2	579
17 kap. Brott mot allmän verksamhet	1 411	36	1 093	28	475	12	502	13	398	10	3 879
därav Våld eller hot mot tjänsteman (1 §)	831	33	676	27	320	13	375	15	319	13	2 521
18 kap. Högmålsbrott	-	-	-	-	-	-	-	-	-	-	-
19 kap. Brott mot rikets säkerhet	-	-	-	-	-	-	-	-	-	-	-
20 kap. Tjänstefel m.m.	38	100	-	-	-	-	-	-	-	-	38

Tabell 4.19 (forts). Personer lagförda för brott¹ efter huvudbrott och antal lagföringar under de senaste tio åren, år 2008

Huvudbrott	Lagföringar under de senaste tio åren (1998–2007)										
	0		1–2		3–4		5–9		10–		Totalt
	Antal	%	Antal	%	Antal	%	Antal	%	Antal	%	
Brott mot övriga special- straffrättsliga författningar	33 776	44	18 384	24	7 347	10	8 063	10	9 664	13	77 234
Brott mot trafikbrottslagen	13 354	46	6 167	21	2 415	8	2 808	10	4 558	16	29 302
därav Rattfylleri (4 §)	5 147	68	1 709	22	395	5	242	3	118	2	7 611
Rattfylleri under påverkan av narkotika	101	24	144	34	74	18	69	16	34	8	422
Grovt rattfylleri (4a §)	2 657	51	1 465	28	456	9	355	7	258	5	5 191
Smitning från olycksplats (5 §)	345	67	132	26	10	2	17	3	8	2	512
Olovlig körning (3 §)	4 376	30	2 492	17	1 434	10	2 085	14	4 094	28	14 481
Brott mot narkotikastrafflagen	3 434	20	4 282	25	2 617	16	3 364	20	3 120	19	16 817
Narkotikabrott (1 §)	332	13	580	22	398	15	589	23	718	27	2 617
Ringa narkotikabrott (2 §)	2 980	22	3 632	26	2 174	16	2 714	20	2 360	17	13 860
Grovt narkotikabrott (3 §)	122	36	70	21	45	13	61	18	42	12	340
Vårslöshet med narkotika (3a §)	-	-	-	-	-	-	-	-	-	-	-
Olovlig befattning med narkotika- prekursorer (3b §)	-	-	-	-	-	-	-	-	-	-	-
Brott mot miljöbalken m.m.	153	76	41	20	6	3	2	1	-	-	202
Miljöbalken	153	76	41	20	6	3	2	1	-	-	202
Brott mot övriga författningar	16 835	54	7 894	26	2 309	7	1 889	6	1 986	6	30 913
Lag om straff för smuggling	1 669	69	440	18	146	6	101	4	47	2	2 403
därav Grov smuggling (5 §)	12	29	18	43	5	12	3	7	4	10	42
Grov narkotikasmuggling (6 §)	75	76	11	11	5	5	5	5	3	3	99
Grovt tullbrott (10 §)	2	50	-	-	1	25	1	25	-	-	4
Skattebrottslag	366	59	175	28	34	5	37	6	7	1	619
Lag om förbud beträffande knivar m.m.	517	28	457	24	254	14	307	16	339	18	1 874
Lag om besöksförbud	38	29	44	33	19	14	19	14	13	10	133
Utlänningslag	480	89	49	9	9	2	3	1	-	-	541
Alkohollag	371	50	214	29	70	9	57	8	31	4	743
Lag om totalförsvarspikt	41	68	14	23	2	3	2	3	1	2	60
Vapenlag/-förordning	335	39	207	24	103	12	123	14	85	10	853
Trafikförordning	9 692	60	4 544	28	1 054	7	587	4	317	2	16 194
Insiderstrafflag	-	-	-	-	-	-	-	-	-	-	-
Lag/förordning om vägtrafikregister	594	37	323	20	140	9	177	11	368	23	1 602
Lag om straff för terroristbrott	-	-	-	-	-	-	-	-	-	-	-
Bidragsbrottslag	19	70	5	19	-	-	3	11	-	-	27
Övriga författningar	2 713	46	1 422	24	478	8	473	8	778	13	5 864

¹ Bruttoredovisning.

Tabell 4.20. Personer lagförda för brott¹ efter huvudpåföljd m.m. och antal lagföringar under de senaste 10 åren, år 2008

Persons found guilty of criminal offences, by principal sanction etc. and number of adjudications in the past ten years, 2008

Anm. % avser procent av radens total.

Huvudpåföljd	Lagföringar under de senaste tio åren (1998–2007)										Totalt
	0		1–2		3–4		5–9		10–		
	Antal	%	Antal	%	Antal	%	Antal	%	Antal	%	
Samtliga domar, strafförelägganden och åtalsunderlåtelse	62 311	46	31 481	23	12 291	9	13 459	10	14 946	11	134 488
Summa domar	28 584	41	18 618	27	7 488	11	7 831	11	6 933	10	69 454
Fängelse	3 765	26	2 685	19	1 604	11	2 544	18	3 671	26	14 269
Sluten ungdomsvård	44	47	35	38	10	11	4	4	-	-	93
Rättspsykiatrisk vård	95	32	92	31	39	13	49	16	23	8	298
därav med utskrivningsprövning	66	31	73	35	26	12	33	16	12	6	210
Skyddstillsyn	1 492	22	2 020	30	1 140	17	1 187	17	971	14	6 810
därav med fängelse	35	20	63	37	24	14	31	18	19	11	172
med kontraktsvård	302	26	281	24	168	14	199	17	231	20	1 181
med samhällstjänst	308	26	451	37	217	18	160	13	70	6	1 206
Villkorlig dom	6 653	60	3 209	29	706	6	383	3	99	1	11 050
med samhällstjänst	2 575	57	1 453	32	323	7	135	3	33	1	4 519
Ungdomsvård	967	59	557	34	94	6	18	1	2	0	1 638
Ungdomstjänst	2 183	75	663	23	57	2	4	0	-	-	2 907
Överlämnande till vård inom socialtj.	2	29	5	71	-	-	-	-	-	-	7
med ungdomstjänst	2	40	3	60	-	-	-	-	-	-	5
Överlämnande till vård enligt LVM	-	-	4	27	4	27	5	33	2	13	15
Böter	13 297	44	8 920	30	3 427	11	3 079	10	1 506	5	30 229
34 kap. 1 § 1 p. BrB tillämpad	58	3	421	20	404	19	557	27	657	31	2 097
därav avseende fängelse	9	2	59	12	63	13	122	24	248	50	501
avseende sluten ungdomsvård	1	14	5	71	1	14	-	-	-	-	7
avseende skyddstillsyn	28	2	288	20	323	22	423	29	407	28	1 469
avseende villkorlig dom	19	16	68	58	17	14	12	10	2	2	118
30 kap. 6 § BrB tillämpad	9	90	-	-	-	-	-	-	1	10	10
29 kap. 6 § BrB tillämpad	19	61	7	23	3	10	1	3	1	3	31
Strafförelägganden	25 904	63	9 756	24	2 672	7	1 868	5	861	2	41 061
därav villkorlig dom	1 371	72	432	23	56	3	28	1	6	0	1 893
Summa åtalsunderlåtelse	7 823	33	3 107	13	2 131	9	3 760	16	7 152	30	23 973
17 § LUL	4 956	95	239	5	17	0	4	0	-	-	5 216
9 § LUL	-	-	-	-	-	-	-	-	-	-	-
20 kap. 7 § 1 st. 1 p. RB	813	58	269	19	106	8	108	8	95	7	1 391
20 kap. 7 § 1 st. 2 p. RB	17	43	11	28	4	10	4	10	4	10	40
20 kap. 7 § 1 st. 3 p. RB	1 937	11	2 541	15	1 991	12	3 628	21	7 031	41	17 128
20 kap. 7 § 1 st. 4 p. RB	67	53	35	28	5	4	12	9	8	6	127
20 kap. 7 § 2 st. RB	13	72	2	11	-	-	2	11	1	6	18
20 kap. 7 § 1 st. RB	17	45	6	16	7	18	1	3	7	18	38
20 kap. 7 § RB (okänt st.)	3	20	4	27	1	7	1	7	6	40	15
Anledning okänd	-	-	-	-	-	-	-	-	-	-	-

¹ Bruttoredovisning.

Tabell 4.21. Personer¹ bötfälda genom strafföreläggande eller dom efter huvudbrott samt böternas art och storlek, år 2008

Huvudbrott	Samtliga Böternas art och storlek										Penningböter, sammanlagd bötessumma					Normerade böter
	Bötfälda										Kronor					
	Antal dagsböter										Summa					
	-34	35-44	45-64	65-99	100-200	Summa	0-	501-	751-	1 001-	Summa					
SAMTLIGA BROTT	76 754	16 842	11 917	13 098	6 685	6 880	1 302	162	2 521	17 132	21 303³					
Brott mot brottsbalken	25 337	6 355	4 807	6 217	3 153	2 793	724	16	1 100	171	2 011					
3-7 kap. Brott mot person	4 881	693	862	1 794	886	515	15	5	75	36	131					
3 kap. Brott mot liv och hälsa	2 611	281	467	1 064	491	278	5	-	19	6	30					
därav Mord och dråp (1, 2 §)	-	-	-	-	-	-	-	-	-	-	-					
Misshandling (5 §)	2 355	273	431	933	432	257	5	-	19	5	29					
Grov misshandel (6 §)	6	-	2	2	2	6	-	-	-	-	-					
Vållande till annans död (7 §)	27	1	-	10	6	10	27	-	-	-	-					
4 kap. Brott mot frihet och frid	1 804	377	315	559	298	161	8	5	54	27	94					
därav Grov fridskränkning	4	-	-	-	3	1	4	-	-	-	-					
Grov kvinnofridskränkning	-	-	-	-	-	-	-	-	-	-	-					
5 kap. Årekränkning	69	23	13	20	4	3	1	-	2	3	6					
6 kap. Sexualbrott	389	12	63	149	91	73	1	-	-	-	1					
därav Våldtäkt (1 §)	-	-	-	-	-	-	-	-	-	-	-					
Grov våldtäkt (1 §)	-	-	-	-	-	-	-	-	-	-	-					
7 kap. Brott mot familj	8	-	4	2	2	-	8	-	-	-	-					
8-12 kap. Brott mot förmögenhet	17 392	5 176	3 183	3 663	1 822	1 962	690	11	758	126	1 585					
8 kap. Tillgrepsbrott	11 910	4 373	1 868	2 047	1 037	1 161	678	11	709	25	1 423					
därav Stöld (1 §)	2 403	556	623	845	246	132	2 403	-	-	-	-					
Grov stöld (4 §)	92	2	3	26	22	39	92	-	-	-	-					
Snatteri (2 §)	8 955	3 676	1 133	1 051	720	972	676	10	701	16	1 403					
Rån (5 §)	10	-	2	2	2	4	10	-	-	-	-					
Grovt rån (6 §)	-	-	-	-	-	-	-	-	-	-	-					
Tillgrepp av fortskaffningsmedel (7 §)	171	30	44	61	30	6	171	-	-	-	-					
9 kap. Bedrägeri och annan oredlighet	1 463	247	303	552	182	168	5	-	5	1	11					
därav Bedrägeri (1 §)	821	141	195	342	81	62	821	-	-	-	-					
Grovt bedrägeri (3 §)	55	-	1	13	9	32	55	-	-	-	-					
Bedrägligt beteende (2 §)	146	48	25	23	16	25	137	4	4	1	9					
Häleri, häleri förseelse (6, 7 §)	364	56	75	147	52	32	362	1	1	1	2					
10 kap. Förskingring och annan trolöshet	386	84	65	112	60	57	378	2	4	2	8					
11 kap. Brott mot borgenärer m.m.	1 223	77	572	349	148	76	1 222	-	1	-	1					
12 kap. Skadegörelsebrott	2 410	395	375	603	395	500	2 268	5	39	98	142					
13-15 kap. Brott mot allmänheten	969	277	222	265	84	108	956	2	8	3	13					
13 kap. Allmänfarliga brott	113	25	27	44	8	5	109	-	1	3	4					
därav Mordbrand, grov mordbrand (1, 2 §)	2	-	-	-	2	-	2	-	-	-	-					
14 kap. Förfalskningsbrott	368	69	85	142	38	33	367	-	1	-	1					
15 kap. Mened, falskt åtal m.m.	488	183	110	79	38	70	480	2	6	-	8					
16-22 kap. Brott mot staten	2 095	209	540	495	361	208	1 813	17	259	6	282					
16 kap. Brott mot allmän ordning	472	20	10	72	48	48	198	15	256	3	274					
17 kap. Brott mot allmän verksamhet	1 589	182	525	414	307	153	1 581	2	3	3	8					
därav Våld eller hot mot tjänsteman (1 §)	751	37	97	263	233	119	749	-	1	1	2					
18 kap. Högmålsbrott	-	-	-	-	-	-	-	-	-	-	-					
19 kap. Brott mot rikets säkerhet	-	-	-	-	-	-	-	-	-	-	-					
20 kap. Tjänstefel m.m.	34	7	5	9	6	7	34	-	-	-	-					

Tabell 4.21 (forts). Personer¹ bötfällda genom strafföreläggande eller dom efter huvudbrott samt böternas art och storlek, år 2008

Huvudbrott	Samtliga Böternas art och storlek										Summa	Penningböter, sammanlagt bötessumma				Normerade böter	
	Bötfällda											Summa	Kronor				
	Dagsböter												Summa	0–			
	-34	35-44	45-64	65-99	100-200	Summa	0	501-	751-	1 001-	Summa						
Brott mot övriga specialstraffrättsliga författningar	51 417	10 487	7 110	6 881	3 532	4 087	578	146	1 421	16 961	19 292	25					
Brott mot trafikbrottslagen	18 219	4 872	4 992	3 225	1 959	2 680	17 729	6	1	98	490	-					
därav Rattfylleri (4 §)	7 310	218	3 485	1 127	932	1 546	7 308	-	-	1	1	2					
Rattfylleri under påverkan av narkotika	363	15	42	150	87	69	363	-	-	-	-	-					
Grovt rattfylleri (4a §)	191	4	13	36	48	90	191	-	-	-	-	-					
Smitning från olycksplats (5 §)	452	35	310	72	27	8	452	-	-	-	-	-					
Olovlig körning (3 §)	8 997	4 460	563	1 697	833	955	8 509	6	1	97	377	488					
Brott mot narkotikastrafflagen	8 952	4 456	1 048	1 711	873	857	8 947	1	1	3	5	-					
Narkotikabrott (1 §)	117	11	13	29	26	37	117	-	-	-	-	-					
Ringa narkotikabrott (2 §)	8 835	4 445	1 035	1 682	847	820	8 830	1	1	3	5	-					
Grovt narkotikabrott (3 §)	-	-	-	-	-	-	-	-	-	-	-	-					
Vårslöshet med narkotika (3a §)	-	-	-	-	-	-	-	-	-	-	-	-					
Olovlig befattning med narkotikapreparater (3b §)	-	-	-	-	-	-	-	-	-	-	-	-					
Brott mot miljöbalken m.m.	198	39	59	67	17	2	184	1	6	7	14	-					
Miljöbalken	198	39	59	67	17	2	184	1	6	7	14	-					
Brott mot övriga författningar	24 048	1 120	1 011	1 878	683	548	5 240	570	1 314	16 576	18 783	25					
Lag om straff för smuggling	1 813	315	176	332	195	166	1 184	67	34	152	376	629					
därav Grov smuggling (5 §)	1	-	-	-	-	1	1	-	-	-	-	-					
Grov narkotikasmyggning (6 §)	-	-	-	-	-	-	-	-	-	-	-	-					
Grovt tullbrott (10 §)	-	-	-	-	-	-	-	-	-	-	-	-					
Skattebrottslag	232	10	42	74	67	37	230	-	-	1	1	2					
Lag om förbud beträffande knivar m.m.	1 364	152	207	703	99	58	1 219	4	-	2	139	145					
Lag om besöksförbud	60	3	2	20	17	18	60	-	-	-	-	-					
Utlänningslag	445	83	129	186	30	12	440	2	-	2	1	5					
Alkohollag	525	112	81	175	73	70	511	3	1	5	14	-					
Lag om totalförvarssplikt	46	-	1	5	-	-	6	37	1	1	1	40					
Vapenlag/förordning	528	121	188	121	54	35	519	5	-	1	3	9					
Trafikförordning	14 872	-	1	1	-	-	2	280	36	705	13 775	14 869	1				
Insiderstrafflag	-	-	-	-	-	-	-	-	-	-	-	-					
Lag/förordning om vägtrafikregler	596	5	2	2	-	-	9	29	1	13	537	587					
Lag om straff för terroristbrott	-	-	-	-	-	-	-	-	-	-	-	-					
Bidragbrottslag	22	5	2	13	1	1	22	-	-	-	-	-					
Övriga författningar	3 545	314	180	246	147	151	1 038	143	71	432	1 738	2 483	24				

¹ Bruttoredovisning.

² Inklusive 4 dagsböter med ogiltigt antal

³ Inklusive 186 penningböter med ogiltig summa

Tabell 4.22. Antal lagförda brott, efter lagföringstyp och den lagförde personens kön m.m. år 2008

Number of criminal offences, by type of adjunction and gender etc., 2008

	Lagföringstyp och kön														
	Atalsunderlåtelse					Straffrelägganden					Domar				
	Totalt		därav		Ungdomar	Totalt		därav		Ungdomar	Totalt		därav		Ungdomar
Kvinnor	Män	Kvinnor	Män	Kvinnor		Män	Kvinnor	Män	Kvinnor		Män	Kvinnor	Män		
SAMTLIGA BROTT	33 957	7 148	9 491	49 295	9 458	9 685	161 904	21 393	27 553	245 156	37 999	46 729	134 488	23 572	28 820
Brott mot brottsbalken	11 949	4 685	6 485	12 717	4 941	2 586	76 563	12 144	19 182	101 129	21 770	28 253	57 254	14 142	18 110
3-7 kap. Brott mot person	884	169	434	1 056	205	238	26 179	2 449	7 351	28 119	2 823	8 023	15 202	1 774	4 796
3 kap. Brott mot liv och hälsa	231	60	139	428	105	77	14 817	1 471	5 027	15 476	1 636	5 243	10 354	1 238	3 646
därav Mord och dråp (1, 2 §)	-	-	-	-	-	-	163	13	31	163	13	31	149	11	30
Misshandling (5 §)	222	59	136	380	97	58	13 214	1 336	4 558	13 816	1 492	4 752	8 923	1 112	3 219
Grov misshandel (6 §)	-	-	-	-	-	-	1 054	74	367	1 054	74	367	951	67	326
Vållande till annans död (7 §)	2	-	-	-	-	-	58	14	9	60	14	9	48	12	5
4 kap. Brott mot frihet och frid	603	104	281	476	98	147	9 386	894	2 017	10 465	1 096	2 445	3 689	490	939
därav Grov friidskränkning	-	-	-	2	-	-	214	31	26	216	31	26	118	22	12
Grov kvinnofridskränkning	1	-	-	-	-	-	610	-	15	611	-	15	400	-	9
5 kap. Årekränkning	20	4	5	9	2	3	243	53	61	272	59	69	88	25	33
6 kap. Sexualbrott	30	1	9	143	-	11	1 706	14	246	1 879	15	266	1 055	10	178
därav Våldtäkt (1 §)	-	-	-	-	-	-	394	-	52	394	-	52	245	-	41
Grov våldtäkt (1 §)	-	-	-	-	-	-	23	1	6	23	1	6	17	1	3
7 kap. Brott mot familj	-	-	-	-	-	-	27	17	-	27	17	-	16	11	-
8-12 kap. Brott mot förmögenhet	9 796	3 947	5 271	10 424	4 307	1 954	41 194	8 256	10 004	61 414	16 510	17 229	35 083	10 722	11 182
8 kap. Tillgreppsbrott	8 054	3 554	4 533	6 908	3 383	1 338	27 002	6 102	6 749	41 964	13 039	12 620	25 784	9 174	8 584
därav Stöld (1 §)	987	327	568	578	275	152	11 825	2 372	3 156	13 390	2 974	3 876	7 590	2 115	2 428
Grov stöld (4 §)	4	1	1	3	1	-	1 605	194	462	1 612	196	463	942	106	275
Snatteri (2 §)	6 756	3 174	3 785	6 177	3 085	1 120	9 481	3 335	1 327	22 414	9 594	6 232	14 928	6 801	4 666
Rån (5 §)	-	-	-	-	-	-	1 139	35	647	1 139	35	647	818	33	465
Grov rån (6 §)	-	-	-	-	-	-	90	-	24	90	-	24	67	-	20
Tillgrepp av fortskaffningsmedel (7 §)	119	6	67	25	3	23	2 167	69	928	2 311	78	1 018	998	43	548
9 kap. Bedrägeri och annan oredlighet	709	276	120	1 152	625	60	6 677	1 473	1 035	8 538	2 374	1 215	3 242	858	545
därav Bedrägeri (1 §)	486	219	43	844	416	23	3 011	1 012	393	4 341	1 647	459	1 490	559	175
Grov bedrägeri (3 §)	20	9	-	177	173	-	758	105	64	955	287	64	311	60	20
Bedrägligt beteende (2 §)	81	29	21	88	30	18	301	70	33	470	129	72	203	73	38
Häleri, häleriförseelse (6, 7 §)	114	19	56	40	5	18	2 171	237	469	2 325	261	543	1 043	132	295
10 kap. Förskingring och annan trolöshet	173	31	97	160	77	32	1 278	198	357	1 611	306	486	768	193	249
11 kap. Brott mot borgenärer m.m.	34	-	-	1 093	128	3	1 708	152	4	2 835	280	7	1 703	183	2
12 kap. Skadegörelsebrott	826	86	521	1 111	94	521	4 529	331	1 859	6 466	511	2 901	3 586	314	1 802
13-15 kap. Brott mot allmänheten	851	505	696	674	364	289	2 034	464	338	3 559	1 333	1 323	2 473	996	1 191
13 kap. Allmänfarliga brott	35	15	21	49	15	7	294	58	96	378	88	124	316	76	101
därav Mordbrand, grov mordbrand (1, 2 §)	2	1	1	-	-	-	178	31	68	180	32	69	156	26	59
14 kap. Förfälskningsbrott	128	45	27	266	164	34	1 282	299	120	1 676	508	181	885	237	123
15 kap. Mened, falskt åtal m.m.	688	445	648	359	185	248	458	107	122	1 505	737	1 018	1 272	683	967
16-22 kap. Brott mot staten	318	64	84	563	65	105	7 156	975	1 489	8 037	1 104	1 678	4 496	650	941
16 kap. Brott mot allmän ordning	41	6	16	230	12	33	490	58	71	761	76	120	579	45	95
17 kap. Brott mot allmän verksamhet	276	57	68	329	50	72	6 612	913	1 418	7 217	1 020	1 558	3 879	598	846
därav Våld eller hot mot tjänsteman (1 §)	99	29	30	50	11	8	3 472	529	657	3 621	569	695	2 521	422	475
18 kap. Högmålsbrott	-	-	-	-	-	-	-	-	-	-	-	-	-	-	-
19 kap. Brott mot rikets säkerhet	-	-	-	-	-	-	2	-	-	2	-	-	-	-	-
20 kap. Tjänstefel m.m.	1	1	-	4	3	-	52	4	-	57	8	-	38	7	-

Tabell 4.22 (forts). Antal lagförda brott, efter lagföringstyp och den lagförde personens kön m.m. år 2008

Brottslagrum	Lagföringstyp och kön														
	Atalsunderlåtelse				Straffrelägganden				Domar						
	Totalt		därav		Totalt		därav		Totalt		därav				
	Kvinnor	Ungdomar	Kvinnor	Ungdomar	Kvinnor	Ungdomar	Kvinnor	Ungdomar	Kvinnor	Ungdomar	Kvinnor	Ungdomar			
Brott mot övriga special- straffrättsliga författningar	22 108	2 463	3 006	36 578	4 517	7 099	85 341	9 249	8 371	144 027	16 229	18 476	77 234	9 430	10 710
Brott mot trafikbrottslagen	6 066	608	511	13 524	1 486	2 974	34 272	3 591	3 085	53 862	5 685	6 570	29 302	3 240	4 171
därav Rattfylleri (4 §)	1 222	128	74	6 322	724	549	3 493	302	351	11 037	1 154	974	7 611	825	686
Rattfylleri under påverkan av narkotika (4 §)	186	11	6	119	14	14	4 863	635	216	5 168	660	236	422	74	27
Grovt rattfylleri (4a §)	27	1	1	1	-	-	6 021	630	431	6 049	631	432	5 191	586	362
Smitning från olycksplats (5 §)	80	6	17	253	57	55	483	51	91	816	114	163	512	91	96
Olovlig körning (3 §)	4 424	454	395	6 230	588	2 216	18 370	1 898	1 810	29 024	2 940	4 421	14 481	1 520	2 817
Brott mot narkotikastrafflagen	7 425	1 127	1 204	7 000	1 117	1 875	26 870	3 684	3 384	41 295	5 928	6 463	16 817	2 822	3 317
Narkotikabrott (1 §)	176	10	23	17	1	2	3 568	399	301	3 761	410	326	2 617	317	212
Ringa narkotikabrott (2 §)	7 249	1 117	1 181	6 983	1 116	1 873	22 829	3 264	3 061	37 061	5 497	6 115	13 860	2 487	3 086
Grovt narkotikabrott (3 §)	-	-	-	-	-	-	472	21	21	472	21	21	340	18	19
Vårdslöshet med narkotika (3a §)	-	-	-	-	-	-	-	-	-	-	-	-	-	-	-
Olovlig befattning med narkotikapreparater (3b §)	-	-	-	-	-	-	1	-	1	1	-	-	-	-	-
Brott mot miljöbalken m.m.	3	-	-	135	9	13	96	8	2	234	17	15	202	16	15
Miljöbalken	3	-	-	135	9	13	96	8	2	234	17	15	202	16	15
Brott mot övriga författningar	8 614	728	1 291	15 919	1 905	2 237	24 103	1 966	1 900	48 636	4 599	5 428	30 913	3 352	3 207
Lag om straff för smuggling	36	6	5	1 656	265	410	1 169	98	102	2 861	369	517	2 403	327	480
därav Grov smuggling (5 §)	15	2	1	268	25	64	493	47	42	776	74	107	579	46	91
Grovt narkotikasmuggling (6 §)	-	-	-	-	-	-	105	5	17	105	5	17	42	4	7
Grovt tullbrott (10 §)	-	-	-	-	-	-	161	11	-	161	11	-	99	9	-
Skattebrottslag	59	6	-	421	24	3	1 435	134	3	1 915	164	6	619	61	2
Lag om förbud beträffande knivar m.m.	769	70	108	901	40	331	4 258	240	596	5 928	350	1 035	1 874	114	502
Lag om besöksförbud	31	3	-	9	1	-	683	63	17	723	67	17	133	14	3
Utlänningslag	36	16	2	365	208	15	213	47	9	614	271	26	541	266	25
Alkohollag	58	4	25	274	45	82	837	89	144	1 169	138	251	743	103	186
Lag om totalförsvarspflicht	-	-	-	16	-	16	49	-	37	65	-	53	60	-	50
Vapenlag/-förordning	157	21	30	327	81	99	1 550	122	203	2 034	224	332	852	134	176
Trafikförordning	2 133	160	305	8 620	906	734	9 154	797	461	19 907	1 863	1 500	16 194	1 602	920
Insiderstrafflag	-	-	-	-	-	-	-	-	-	-	-	-	-	-	-
Lag/förordning om vägtrafikregister	1 047	86	148	381	24	162	502	30	61	1 930	140	371	688	55	93
Lag om straff för terrorisbrott	-	-	-	-	-	-	-	-	-	-	-	-	-	-	-
Bidragsbrottslag	3	1	-	41	18	-	28	16	-	72	35	-	27	11	-
Övriga författningar	4 321	361	673	4 564	558	795	5 394	428	369	14 279	1 347	1 837	9 202	992	1 250

Tabell 4.23. Personer som godkänt ett föreläggande om ordningsbot¹ efter kön, ålder och typ av överträdelse, år 2008

Persons assenting to summary fines imposed by the police, by sex, age and type of offence, 2008

Överträdelsetyp	Ålder, år								Totalt ²	därav kvinnor
	15–17	18–20	21–24	25–29	30–39	40–49	50–59	60–		
Samtliga godkända ordningsbotsförelägganden	4 723	17 988	28 028	31 332	71 062	77 416	55 784	44 438	330 783	69 418
Samtliga förseelser	5 271	18 933	29 673	33 057	74 294	80 782	57 738	45 464	345 226	71 020
Därav avseende (netto per rad) ³										
Fortkörning på 20–50 väg <=15 km	113	1 747	3 200	4 277	11 872	14 264	11 636	11 558	58 667	17 203
Fortkörning på 20–50 väg 16–30 km	46	1 197	2 052	2 457	5 944	6 562	4 564	3 542	26 364	6 239
Fortkörning på 20–50 väg 31–40 km		155	194	189	346	355	183	103	1 525	229
Fortkörning på 70–110 väg <= 15 km	5	1 508	3 571	5 101	14 665	17 494	14 302	12 005	68 652	17 175
Fortkörning på 70–110 väg 16–30 km	4	1 983	4 106	5 313	12 550	12 671	8 611	5 345	50 583	8 740
Fortkörning på 70–110 väg 31–50 km		561	1 093	1 215	2 226	1 845	1 040	503	8 483	951
Ej använt bilbälte, förare	7	1 356	2 473	2 794	5 603	6 510	4 875	4 272	27 890	4 393
Ej använt bilbälte, passagerare	414	983	958	781	954	750	529	476	5 846	2 027
Ej använt bilbälte, minderårig	1	46	146	301	799	641	194	72	2 200	554
Ej använt hjälm, mc och moped	1 434	396	212	158	205	184	104	48	2 746	570
Ej stannat vid övergångsställe	4	21	23	34	61	64	73	92	372	90
Fört fordon mot rött ljus, cykel och moped	27	51	126	185	195	126	70	39	819	292
Fört fordon mot rött ljus, annat fordon	16	74	129	96	178	216	134	177	1 020	208
Fört fordon i förbjuden färdriktning	15	49	76	44	58	49	37	23	351	89
Otillåten fordonstrafik, motorfordon	68	603	587	544	991	930	519	336	4 578	806
Fört fordon trots körförbud	5	393	1 176	1 339	3 257	3 455	1 676	811	12 112	1 887
Ej medfört körkort	1	117	178	148	181	140	89	30	884	125
Fordonsskatt ej betald	2	205	437	559	1 391	1 496	707	289	5 086	990
Fört avställt fordon	77	305	556	522	938	895	421	219	3 933	354
Fört fordon utan registreringsskylt	349	391	578	447	643	472	252	91	3 223	243
Last ej förankrad		1		3	2	4	5	3	18	1
Dubbade däck otillåten tid, alla fordon		55	101	113	249	203	92	52	865	200
Profildjup otillräckligt, alla fordon	9	314	281	211	283	311	179	111	1 699	215
Överskridit spärrlinje, spårrområde	4	142	265	292	634	736	450	296	2 819	293
Ej iakttagit stopplikt, cykel/moped	25	26	63	39	37	18	25	19	252	120
Ej iakttagit stopplikt, annat fordon	31	155	213	272	677	736	504	463	3 051	651
Ingen belysning, strålkastare saknas, cykel	156	130	233	138	111	82	50	21	923	341

¹ Ordningsbotsföreläggande utfärdat av tulltjänsteman redovisas inte.

² Inklusive 12 förelägganden och förseelser där uppgift om den förelagda personens ålder är okänd.

5 Kriminalvård

The Prison and Probation Service

Sammanfattning

Anstalt

- År 2008 intogs cirka 10 400 personer i kriminalvårdsanstalt, vilket är en ökning med 6 procent jämfört med året innan. Antalet *inskrivna i anstalt den 1 oktober 2008* var cirka 5 400 personer, vilket är en ökning med 2 procent sedan 2007. Både intagningarna och antalet inskrivna på anstalt har ökat sedan 1999. När det gäller antalet intagna den 1 oktober har antalet inskrivna ökat med hela 31 procent sedan 1999.
- Den största ökningen av antalet intagna personer under 2008 jämfört med 2007 gäller personer intagna för brott mot trafikbrottslagen som huvudbrott. Där har en ökning skett med 129 personer. Den relativt största ökningen gäller dock personer dömda för mord och dråp som ökat ökning med 25 personer eller 24 procent. Sett i en tioårsperiod har antalet personer som intagits i anstalt för mord mer än fördubblats.
- När det gäller personer intagna den 1 oktober har det totalt sett inte skett några större förändringar jämfört med året innan. Dock har antalet personer intagna för bedrägeri minskat kraftigt med 51 personer eller 24 procent.
- Både när det gäller män och kvinnor har antalet intagna under året och antalet inskrivna den 1 oktober ökat.

- Under 2008 togs cirka 540 ungdomar (15–20 år) in i anstalt och den 1 oktober 2008 var ungefär 170 ungdomar inskrivna. Både antalet intagna och antalet inskrivna ungdomar ligger på samma nivå som 2007. Nivån är den lägsta på tio år.

Frivård och häkte

- År 2008 påbörjade cirka 12 800 personer, som dömts till skyddstillsyn eller villkorligt frigivits från anstalt, övervakning inom frivården, vilket är ungefär samma nivå som föregående år. Sedan 1999 har antalet personer som påbörjade övervakning ökat med 6 procent. Antalet personer under övervakning den 1 oktober 2008 var drygt 12 700, vilket är 5 procent fler än året innan.
- År 2008 påbörjade cirka 3 090 personer intensivövervakning med elektronisk kontroll (IÖV) vilket är en ökning med 4 procent jämfört med föregående år. Antalet personer som den 1 oktober 2008 avtjänade ett fängelsestraff genom intensivövervakning med elektronisk kontroll var drygt 500.
- Den 1 oktober 2008 var antalet personer som var häktade och inskrivna i häkte cirka 1 360, vilket är en minskning med 4 procent sedan 2007. I ett tioårsperspektiv har antalet inskrivna i häktet den 1 oktober ökat med 23 procent.

Inledning

Kriminalvårdsstatistiken redovisar personer intagna i anstalt, personer övervakade av kriminalvårdens frivårdsorganisation och personer intagna i häkte. För att redovisa övervakade och intagna personer används framför allt två mått, dels antalet *intagna* under året dels *antalet inskrivna den 1 oktober*. Antalet intagna beskriver hur många personer som har börjat avtjäna sitt fängelsestraff, sin övervakning eller sin häktning under året. Uppgifterna redovisas brutto, vilket innebär att om en person har tagits in flera gånger under året räknas varje intagning. Antalet inskrivna den 1 oktober beskriver däremot hur många som faktiskt var inskrivna på anstalt eller hos frivårdsmyndigheterna.

När du tolkar statistiken *tänk på att...*

- statistiken över inskrivna vid en viss tidpunkt domineras av personer som dömts till långa fängelsestraff medan statistiken över intagna under året domineras av personer som dömts till kortare fängelsestraff. Fängelsepopulationen kan därför se olika ut för de två mätmetoderna, exempelvis vad gäller ålder, kön, tidigare kriminalvårdspåföljd och huvudbrott de dömts för.
- vid jämförelser med antalet fängelsedömda i lagföringsstatistiken kan det finnas skillnader. Dessa skillnader beror bland annat på att vissa fängelsedömda avtjänar sitt straff med elektronisk fotboja samt att det finns ett glapp mellan tiden då personer döms till fängelse och när de tas in i anstalt.

- den angivna fängelsestiden är den tid som respektive person dömts till, inte den faktiska tiden som personen ifråga har suttit på anstalt.

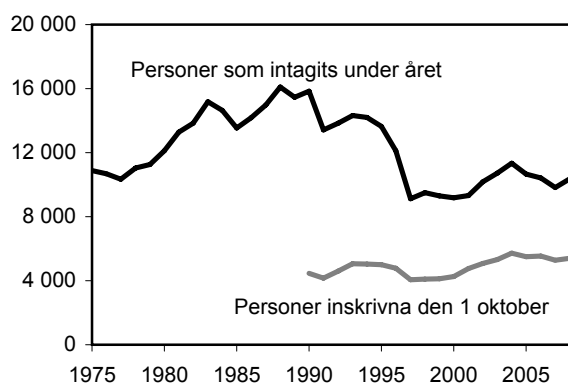
Utvecklingen av antalet personer i anstalt

År 2008 togs drygt 10 400 personer in i anstalt, vilket är en ökning med 6 procent jämfört med 2007. Antalet intagna personer ökade bland nästan alla typer av utdömda huvudbrott. Den största ökningen under 2008 av intagna personer i anstalt skedde bland personer som dömts för brott mot trafikbrottslagen (129 personer) som huvudbrott. Den relativt största ökningen skedde bland personer som intagits för mord och dråp. Ökningen jämfört med 2007 var 25 personer eller 24 procent.

Jämfört med 1999, då 9 300 personer togs in, är nivå 12 procent högre 2008. Antalet intagna i anstalt har dock minskat sedan slutet av 1980-talet, då nivåerna var som allra högst.

Den 1 oktober 2008 var cirka 5 400 personer inskrivna i anstalt. Det är en ökning med 2 procent jämfört med motsvarande siffra den 1 oktober 2007. Ökningen i antalet inskrivna den 1 oktober 2008 har skett bland inskrivna dömda för nästan alla typer av huvudbrott

Under den senaste tioårsperioden har, till skillnad från det senaste året, antalet inskrivna i anstalt den 1 oktober ökat med knappt 31 procent. Att antalet inskrivna under den senaste tioårsperioden ökat mer



År 2008 jämfört med föregående år:

Personer som intagits under året	+541
	+6 %
Personer inskrivna den 1 oktober	+124
	+2 %

Figur 5.1. Antal personer som intagits i kriminalvårdsanstalt respektive antal personer som var inskrivna i anstalt den 1 oktober, åren 1975–2008.

än antalet intagna beror sannolikt till stor del på att fler personer dömts till längre straff. Utvecklingen av antalet inskrivna i anstalt vid en given tidpunkt styrs huvudsakligen av antalet dömda personer, längden på fängelsestraffen och antalet tillgängliga anstaltsplatser.

Struktur

Av de drygt 10 400 personer som togs in på kriminalvårdsanstalt 2008 hade 19 procent (cirka 1 930) dömts för tillgreppsbrott som huvudbrott. Merparten av dessa hade dömts för stöld, grov stöld eller rån.

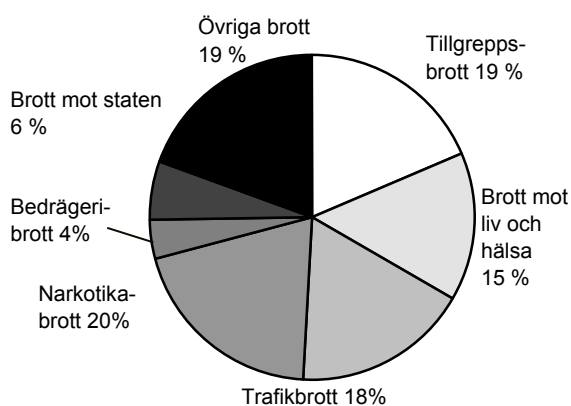
Cirka 20 procent av dem som togs in på anstalt under 2008 hade dömts för brott mot narkotikabrottslagen (2 060) och cirka 18 procent hade dömts för brott mot trafikbrottslagen (cirka 1 820). De vanligaste trafikbrotten var rattfylleri och grovt rattfylleri. Tillsammans utgjorde intagna för dessa brott två tredjedelar av samtliga intagna för trafikbrott. Cirka 15 procent (cirka 1 520) av dem som tagits in hade dömts för brott mot liv och hälsa, varav misshandel var vanligast. Antalet personer som togs in på anstalt för sexualbrott var endast 4 procent av samtliga intagna.

Mellan åren 1999 och 2008 minskade andelen personer som intogs under respektive med tillgreppsbrott som huvudbrott från 29 procent till 19 procent, medan andelen intagna personer som dömdes för narkotikabrott ökade från 12 till 20 procent. När det gäller antalet personer som intagits för mord eller dråp har antalet intagna mer än fördubblats på tio år. Ser man till *inskrivna i anstalt* vid en viss tidpunkt blir resultatet annorlunda. Det beror på att statistiken över inskrivna vid en viss tidpunkt domineras av personer som dömts till långa fängelsestraff. Exempelvis påverkas antalet inskrivna av grova narkotikabrott, som tillhör de brottstyper som har de längsta strafftiderna. Personer som begått grova narkotikabrott utgjorde 15 procent av de intagna den 1 oktober 2008 och 3 procent av de personer som togs in i anstalt under 2008. Mönstret är likartat för personer som begått brott mot liv och hälsa: de utgjorde 23 procent av de intagna den 1 oktober och 15 procent av de personer som togs in under året. För dömda för brott mot trafikbrottslagen, som ger korta strafftider, är däremot förhållandet det motsatta. Andelen intagna den 1 oktober 2008 för brott mot trafikbrottslagen var 4 procent, medan andelen personer som togs in för brott mot trafikbrottslagen under 2008 var 18 procent av samtliga personer som togs in i anstalt under året.

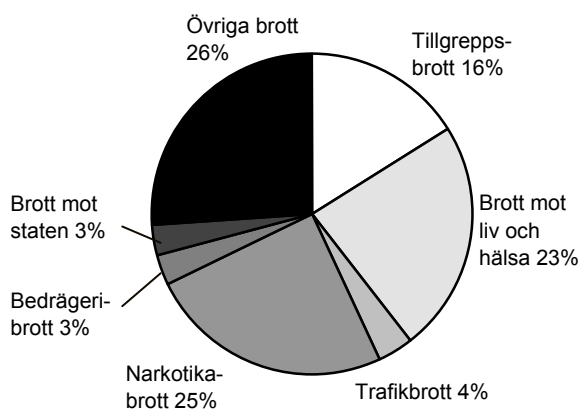
Mellan åren 1999 och 2008 har framför allt andelen inskrivna den 1 oktober, som dömts för tillgrepps-

brott som huvudbrott sjunkit. 1999 utgjorde de 25 procent och 2008 hade denna andel sjunkit till 16 procent.

Personer som intagits under året



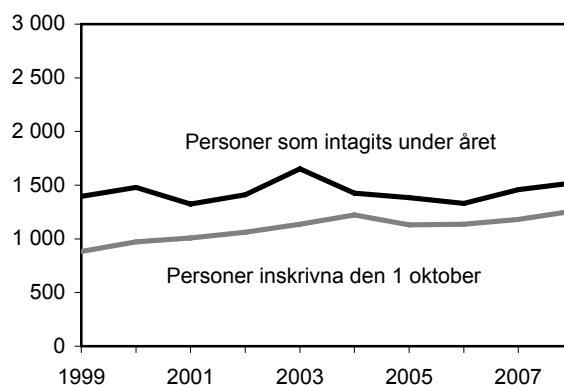
Personer som var inskrivna 1 oktober



Figur 5.2. Brottskategorier (huvudbrott) i procent av det totala antalet personer som intagits i kriminalvårdsanstalt (10 370) respektive antal personer som var inskrivna i anstalt (5 399) den 1 oktober, 2008.

Utvecklingen av antalet personer i anstalt för brott mot liv och hälsa

Den största enskilda brottskategorin bland brott mot liv och hälsa är misshandel och grov misshandel. I brott mot liv och hälsa ingår också kategorin mord och dråp, som påverkar statistiken genom de långa fängelseperioderna. 2008 togs 1 520 personer in i kriminalvårdsanstalt efter att ha dömts för brott mot person som huvudbrott, vilket är en ökning med 4 procent jämfört med 2007. Antalet personer som var inskrivna i anstalt den 1 oktober 2008 ökade med 7 procent till cirka 1 260. Utvecklingen under den senaste tioårsperioden har dock varit den motsatta – antal personer inskrivna i anstalt den 1 oktober för brott mot liv och hälsa har ökat procentuellt mer än antalet personer som tagits in under året. Detta kan sannolikt till stor del förklaras av att andelen personer som dömts för brott med längre strafftider har ökat under perioden. Exempelvis har antalet personer som intagits i anstalt efter att ha dömts för mord och dråp mer än fördubblats medan de som intagits i anstalt för grov misshandel har ökat med 83 procent under tioårsperioden.



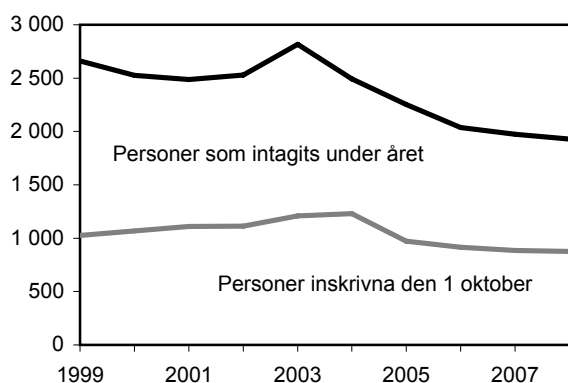
År 2008 jämfört med föregående år:

Personer som intagits under året	+62
	+4 %
Personer inskrivna den 1 oktober	+77
	+7 %

Figur 5.3. Antal personer som dömts för brott mot liv och hälsa som huvudbrott och intagits i kriminalvårdsanstalt respektive var inskrivna i anstalt den 1 oktober, åren 1999–2008.

Utvecklingen av antalet personer i anstalt för tillgreppsbrott

Till tillgreppsbrotten räknas snatteri, stöld, grov stöld, tillgrepp av fortskaffningsmedel och rån (inkl. grovt rån). 2008 togs 1 930 personer in i kriminalvårdsanstalt efter att ha dömts för tillgreppsbrott som huvudbrott. Det är en minskning med 2 procent jämfört med 2007. Antalet personer som var inskrivna i anstalt den 1 oktober 2008 minskade med 1 procent till cirka 880. Utvecklingen har gått ned för tillgreppsbrotten under den senaste tioårsperioden både när det gäller antal personer inskrivna i anstalt den 1 oktober och antalet intagningar, men antalet intagna totalt har minskat mer.



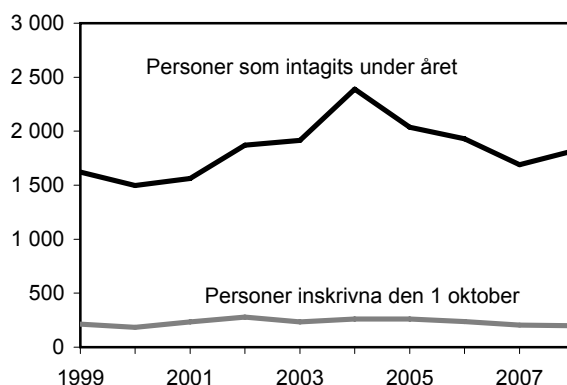
År 2008 jämfört med föregående år:

Personer som intagits under året	-45	-2 %
Personer inskrivna den 1 oktober	-10	-1 %

Figur 5.4. Antal personer som dömts för tillgreppsbrott som huvudbrott och intagits i kriminalvårdsanstalt respektive var inskrivna i anstalt den 1 oktober, åren 1999–2008.

Utvecklingen av antalet personer i anstalt för övriga brott

Trafikbrotten omfattas av brott mot trafikbrottslagen, främst rattfylleri (inklusive grovt) och olovlig körning. 2008 togs 1 820 personer in i kriminalvårdsanstalt efter att ha dömts för brott mot trafikbrottslagen, vilket är en ökning med 8 procent jämfört med 2007. Antalet personer som var inskrivna i anstalt den 1 oktober 2008 minskade med 3 procent till cirka 200 personer. 2008 låg antalet inskrivna i anstalt den 1 oktober på samma nivå som 1999 även om det skett viss variation under åren. Antalet personer som tagits in i anstalt ökade däremot med 12 procent under samma period.

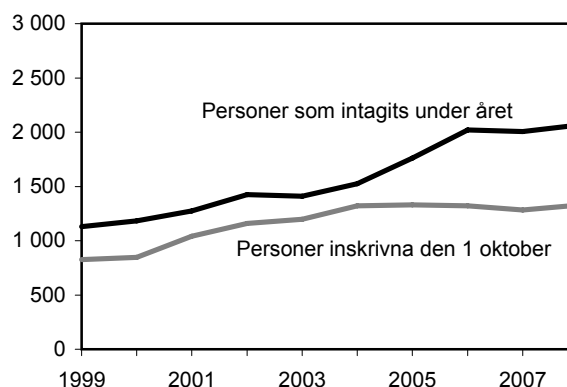


År 2008 jämfört med föregående år:

Personer som intagits under året	+129	+8 %
Personer inskrivna den 1 oktober	-6	-3 %

Figur 5.5. Antal personer som dömts för trafikbrott som huvudbrott och intagits i kriminalvårdsanstalt respektive var inskrivna i anstalt den 1 oktober, åren 1999–2008.

År 2008 togs cirka 2 060 personer in i kriminalvårdsanstalt efter att ha dömts för brott mot narkotikastrafflagen, vilket är en ökning med 3 procent jämfört med 2007. Antalet personer som var inskrivna i anstalt den 1 oktober 2008 för detta brott ökade med 3 procent till cirka 1 330. Under den senaste tioårsperioden har antalet inskrivna i anstalt den 1 oktober för brott mot narkotikastrafflagen ökat med 61 procent och antalet personer som tagits in under året har ökat med 83 procent.



År 2008 jämfört med föregående år:

Personer som intagits under året	+57	+3 %
Personer inskrivna den 1 oktober	+44	+3 %

Figur 5.6. Antal personer som dömts för narkotikabrott som huvudbrott och intagits i kriminalvårdsanstalt respektive var inskrivna i anstalt den 1 oktober, åren 1999–2008.

Tidigare kriminalvårdspåföljd

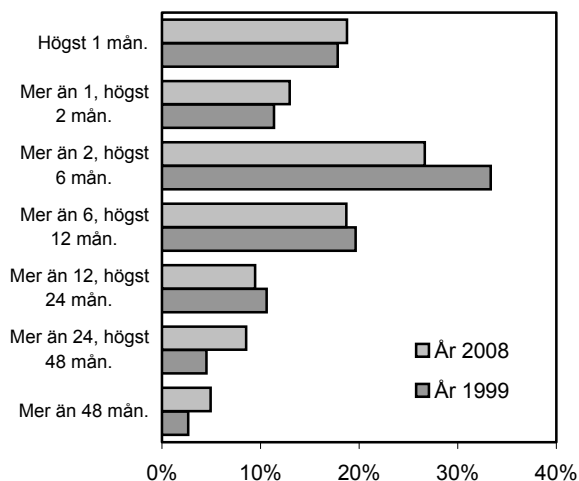
Av de drygt 10 400 personer som togs in i anstalt 2008 hade 43 procent haft en tidigare frihetsberövande kriminalvårdspåföljd och 12 procent hade tidigare haft frivård. Resterande 45 procent hade inte haft någon tidigare kriminalvårdspåföljd. Dessa andelar är i princip oförändrade jämfört med 2007.

Fängelsetidens längd

Av de totalt cirka 10 400 personer som togs in i anstalt 2008 var 42 procent av de intagna, eller drygt 4 320 personer, dömda till fängelsestraff som var *längre än sex månader* och 58 procent av de intagna, eller cirka 6 060 personer, dömda till *högst sex månader*. Dessa andelar är i princip oförändrade jämfört med 2007. Jämfört med 1999 har dock andelen intagna med fängelsestraff som var *längre än sex månader* ökat med 5 procentenheter, från 37 procent 1999 till 42 procent 2008. Andelen med kortare fängelsetid har således minskat med 4 procentenheter.

En del av denna minskning kan förklaras med att korta strafftider successivt ersatts med intensivövervakning med elektronisk kontroll. En annan förklaring kan vara möjligheten att kombinera påföljden villkorlig dom med samhällstjänst. Påföljdscombinationen, som infördes 1999, kan ges som ett alternativ till kortare fängelsestraff.

Bland de inskrivna den 1 oktober fördelar sig strafftiderna annorlunda, beroende på att beläggningsstatistiken domineras av personer som dömts till längre fängelsestraff.

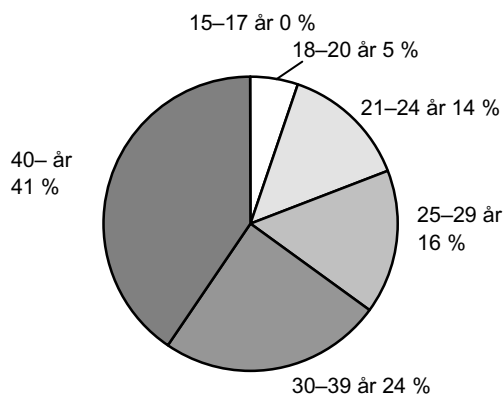


Figur 5.7. Andel personer som intagits i kriminalvårdsanstalt, efter strafftidens längd, åren 1999 och 2008.

Ålder, kön och medborgarskap

Ålder

Cirka 41 procent av de personer, som intogs i kriminalvårdsanstalt 2008 var 40 eller äldre, 40 procent var 25–39 och 14 procent var 21–24 år. Andelen ungdomar 15–20 utgjorde 6 procent av samtliga personer som togs in 2008 – av dem var endast en person under 18 år. Sedan 1999 döms personer som är under 18 till slutet ungdomsvård i stället för fängelse, om det inte finns synnerliga skäl att döma till fängelse.

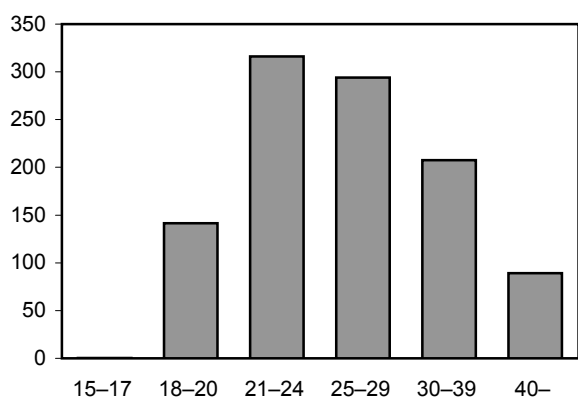


Figur 5.8. Andel personer som intagits i kriminalvårdsanstalt, efter ålder, 2008 (av 10 370 personer).

Jämfört med 2007 var åldersstrukturen bland dem som togs in i kriminalvårdsanstalt i stort oförändrad. Under den senaste tioårsperioden har det dock skett en förskjutning i de äldre åldersklasserna från personer i åldersgruppen 30–39 år till personer i åldern 40– år.

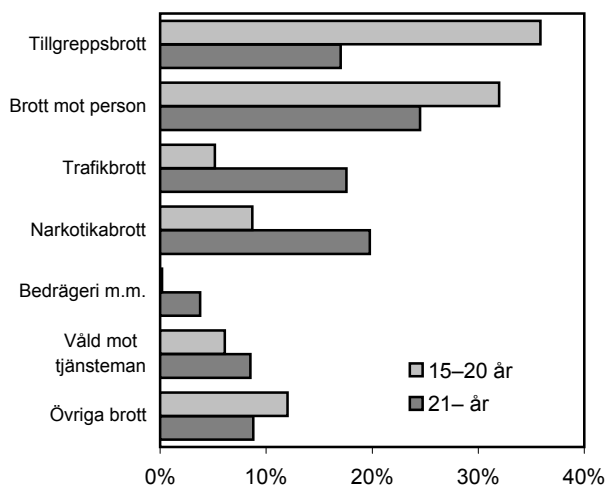
Statistiken över antalet inskrivna personer den 1 oktober 2008 har likartad åldersfördelning som antalet personer som togs in på anstalt under 2008. Den stora skillnaden är dels att åldersgruppen 15–20 år är proportionellt sett mindre när det gäller antalet inskrivna den 1 oktober än antalet personer som togs in i anstalt. Det omvända förhållandet gäller för gruppen 25–29 år.

Ser man till antalet som togs in per 100 000 invånare inom respektive åldersgrupp får man en annan bild. Åldersgruppen 21–29 år dominerar och antalet personer som togs in i relation till befolkningen i respektive åldersgrupp är högst i åldern 21–24 år. 2008 togs 316 personer per 100 000 invånare i denna åldersgrupp in. Det kan jämföras med åldersgruppen 40– år, där antalet som togs in i anstalt var 89 personer per 100 000 invånare.



Figur 5.9. Antal personer som intagits i kriminalvårdsanstalt, efter ålder per 100 000 invånare i åldersgruppen, 2008.

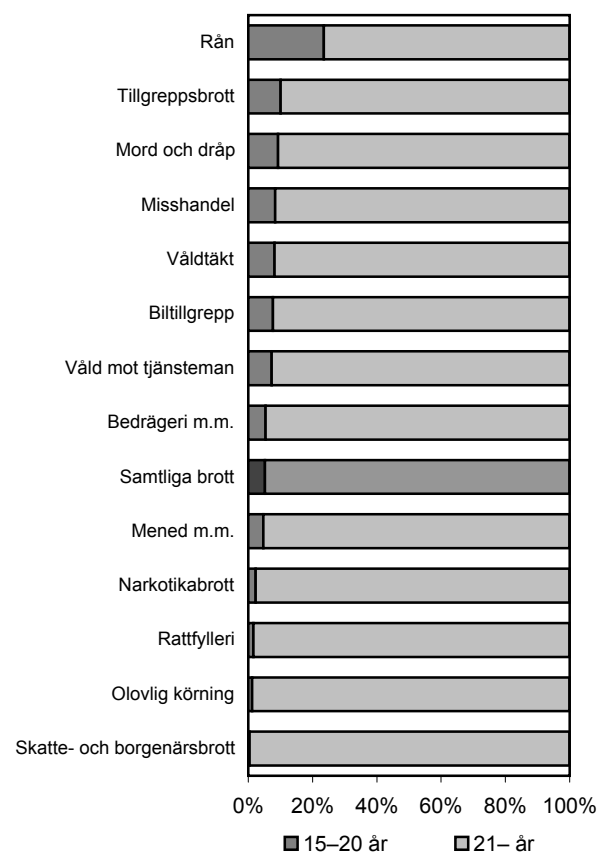
För ungdomar i åldern 15–20 år som togs in 2008 var tillgreppsbrott det vanligaste huvudbrottet – framför allt stöld och rån. Cirka 36 procent av personer i åldern 15–20 år hade dömts för tillgreppsbrott som huvudbrott. Det vanligaste brottet i åldersgruppen 21–39 år är också tillgreppsbrott. Cirka 22 procent av dem som togs in i denna åldersgrupp hade dömts för tillgreppsbrott som huvudbrott. Bland dem som togs in och var i åldern 40– år var brott mot trafikbrottslagen vanligast – 27 procent av dem som togs in 2008 hade dömts för trafikbrott.



Figur 5.10. Andel personer som intagits i kriminalvårdsanstalt, 15–20 år respektive 21 år eller äldre, efter huvudbrott, 2008.

Rån är den huvudbrottskategori, där den största andelen unga personer finns representerad. Av dem som togs in 2008 och som dömdes för rån var 28 procent ungdomar i åldern 15–20 år, vilket skiljer sig markant från de äldre där endast 3 procent var intagna för rån. När det gäller trafikbrott å andra sidan utgör gruppen 15–20 år endast 5 procent medan 18 procent i den äldre gruppen togs in för brott mot trafikbrottslagen. Åldersgruppen 40 år och äldre dominerar bland personer som intagits efter att ha dömts för olovlig körning, rattfylleri inklusive grovt rattfylleri och skattebrott. Denna åldersgrupp utgjorde, beroende på brottstyp, mellan 61 och 76 procent av det totala antalet personer som tagits in och dömts för dessa brottstyper 2008. Totalt sett utgjorde denna åldersgrupp 41 procent av alla personer som togs in under året.

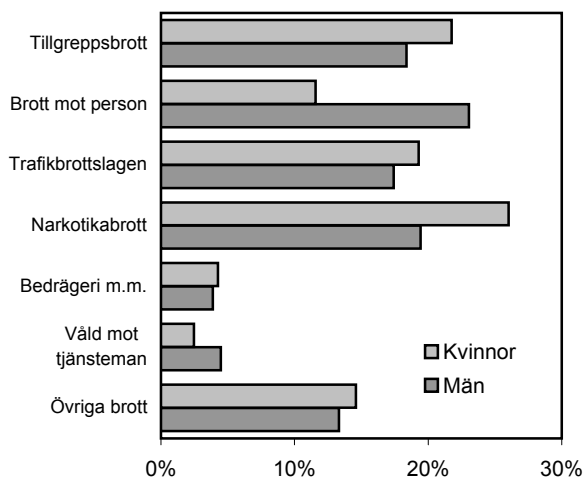
I jämförelser mellan olika åldersgrupper måste man ta hänsyn till att unga personer mellan 15 och 20 år löper mindre risk att dömas till fängelse, i synnerhet vid lindrigare brott.



Figur 5.11. Andel personer som intagits i kriminalvårdsanstalt, efter huvudbrott och ålder, 2008.

Kön

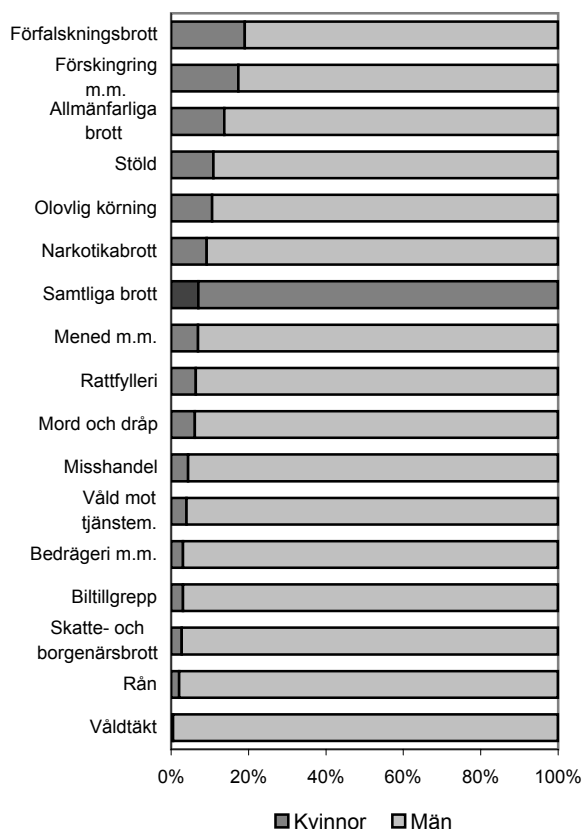
Huvuddelen av dem som tas in i anstalt är män. 2008 togs cirka 9 640 män och cirka 730 kvinnor in i anstalt. Det motsvarar 93 respektive 7 procent av samtliga personer som togs in. Antalet kvinnor har under perioden 1999–2008 varierat mellan cirka 530 och 780, och andelen har legat på 6–7 procent.



Figur 5.12. Andel personer som intagits i kriminalvårdsanstalt efter huvudbrott och kön, 2008.

De *antalsmässigt* vanligaste huvudbrotten bland både kvinnor och män som intogs i anstalt 2008 var tillgreppsbrott, narkotikabrott och trafikbrott. 2008 togs cirka 160 kvinnor och cirka 1 720 män in i anstalt efter att ha blivit dömda för någon typ av tillgreppsbrott. Det motsvarar 22 respektive 19 procent av samtliga brott för respektive kön. Cirka 190 (26 procent) kvinnor och cirka 1 880 (19 procent) män som togs in hade dömts för narkotikabrott som huvudbrott och cirka 140 (19 procent) kvinnor och 1 680 (17 procent) män hade dömts för trafikbrott. För kvinnorna avsåg trafikbrotten till stor del olovlig körning och grovt rattfylleri och för männen rattfylleri inklusive grovt rattfylleri.

Ser man i stället till könsfördelningen hos de intagna för olika brottstyper framgår att männens andel är störst bland intagna där huvudbrottet är våldtäkt, skatte- och borgenärsbrott, misshandel, rån samt brott mot vapenlagen. Bland de personer som tagits in och som dömts för dessa brottstyper som huvudbrott, var mellan 97 och 100 procent män 2008. Männerna dominerar inom samtliga brottstyper, men kvinnorna står för en relativt sett stor andel av de intagna för brott som förskingring (17 procent), förfalskningsbrott (19 procent) och bedrägeribrott (18 procent).



Figur 5.13. Andel personer som tagits in i kriminalvårdsanstalt, efter huvudbrott och kön, 2008.

Kön och ålder

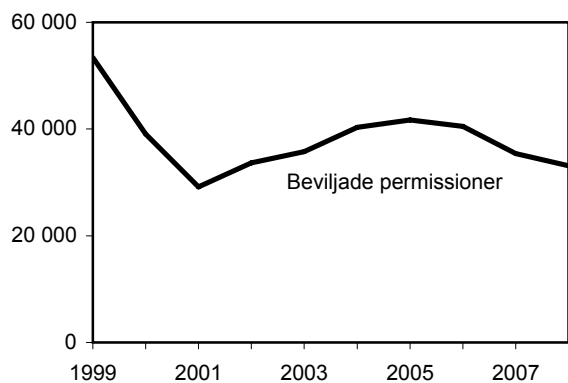
Cirka 55 procent av kvinnorna som togs in i anstalt 2008 var 40 år eller äldre. Motsvarande andel bland männen var 40 procent. Kvinnorna som togs in på anstalt var alltså i genomsnitt äldre än männen som togs in. Ungefär samma bild uppvisar köns- och åldersfördelningen för inskrivna den 1 oktober.

Medborgarskap

Av de totalt drygt 5 400 personer som var intagna på anstalt den 1 oktober 2008 var cirka 1 490 (28 procent) utländska medborgare. Denna andel har legat på en liknande nivå under de senaste fem åren.

Utvecklingen av antalet permissioner och avvikelser från anstalt

År 2008 beviljades cirka 33 100 *permissioner*, vilket är en minskning med 6 procent jämfört med föregående år. Antalet beviljade permissioner låg under 1990-talets sista två på i genomsnitt 52 600. Under åren 2000 och 2001 minskade antalet relativt kraftigt på grund av att vissa föreskrifter för att bevilja permissioner omarbetades (se avsnittet om statistikens innehåll), vilket gjorde det svårare att få permission.



År 2008 jämfört med föregående år:

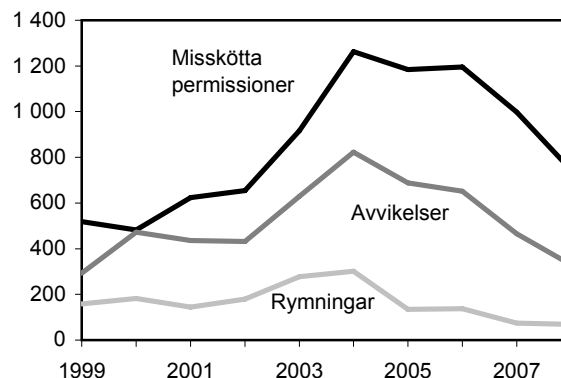
Antal permissioner	-2 282
	-6 %

Figur 5.14. Antal beviljade permissioner från kriminalvårdsanstalt, åren 1999-2008.

Antalet *misskötta permissioner* uppgick 2008 till cirka 740, vilket är en minskning med 25 procent jämfört med 2007. Detta innebär att cirka 2 procent av de beviljade permissionerna 2008 missköttes. Ungefär en fjärdedel av de misskötta permissionerna 2008 avser uteblivelse, det vill säga att de intagna inte återvänt till anstalten när tiden för permissionen löpt ut. Övriga misskötta permissioner kan till exempel innebära att personen inte vistas på rätt ort under permissionen eller inte sköter föreskrift om drogfrihet. Sedan 1999 har antalet misskötta permissioner ökat med 43 procent.

År 2008 *avvek* cirka 400 personer från anstalt (öppen eller sluten), vilket är en minskning med cirka 14 procent jämfört med 2007. Huvuddelen, 83 procent, av avvikelserna begicks vid vistelse utanför anstalt. Rymningar direkt från anstalt utgjorde 17 procent av alla avvikelser. Detta motsvarar 69 *rymningar*, varav 8 var rymningar från sluten anstalt. Detta är något färre rymningar än 2007. Under den senaste tioårsperioden har rymningarna från sluten anstalt minskat kraftigt. Toppnoteringen var 2002 med 44

rymningar från sluten anstalt. Under 2005 vidtog kriminalvården en rad åtgärder för att undvika rymningar.



År 2008 jämfört med föregående år:

Misskötta permissioner	-254	-25 %
Avvikelser	-67	-14 %
Rymningar	-5	-3 %

Figur 5.15. Antal misskötta permissioner i kriminalvårdsanstalt och antalet avvikelser från anstalt samt därav rymningar, åren 1999-2008.

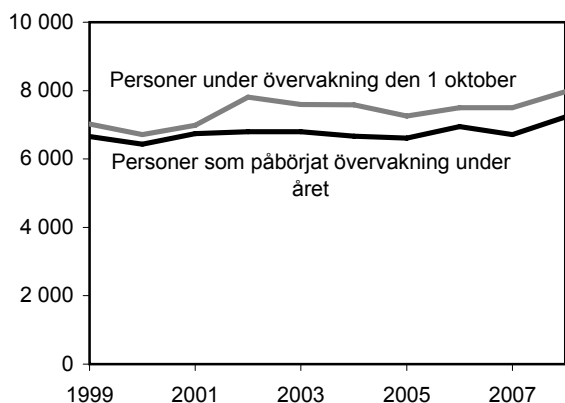
Utvecklingen av antalet personer övervakade i frivård

Inom frivården övervakas de som dömts till skyddstillsyn eller är villkorligt frigivna ur fängelse. 2008 *inleddes övervakning* av cirka 12 800 personer, en ökning med en procent jämfört med 2007. Cirka 1 550 (12 procent) av de övervakade var kvinnor och cirka 11 300 (88 procent) var män. Cirka 7 230 personer (56 procent) var dömda till skyddstillsyn och drygt 5 590 personer (44 procent) villkorligt frigivna. Dessutom hade några överflyttats från annat nordiskt land.

År 1999 inleddes övervakningar av cirka 12 100 personer inom frivården, vilket innebär att antalet inledda övervakningar har ökat med 6 procent under den senaste tioårsperioden – övervakningar av dömda till skyddstillsyn har ökat med 9 procent och övervakningar i samband med villkorlig frigivning har ökat med 4 procent.

Den 1 oktober 2008 stod drygt 12 700 personer under övervakning, en ökning med 5 procent jämfört med samma tidpunkt 2007. Under tioårsperioden 1999-2008 ökade antalet personer som stod under övervakning vid en viss tidpunkt (den 1 oktober)

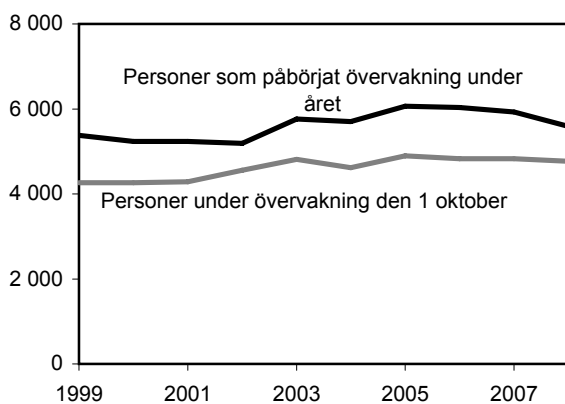
procentuellt ungefär lika mycket som antalet personer som påbörjat övervakning under tioårsperioden.



År 2008 jämfört med föregående år:

Personer som påbörjat övervakning under året	+514	+8 %
Personer under övervakning den 1 oktober	+644	+9 %

Figur 5.16. Antal personer dömda till skyddstillsyn som påbörjat övervakning under året respektive personer under övervakning den 1 oktober, åren 1999–2008.

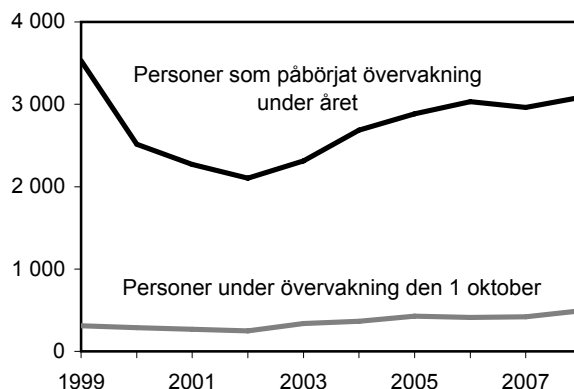


År 2008 jämfört med föregående år:

Personer som påbörjat övervakning under året	-343	-6 %
Personer under övervakning den 1 oktober	-53	-1 %

Figur 5.17. Antal villkorligt frigiurna som påbörjat övervakning under året respektive personer under övervakning den 1 oktober, åren 1999–2008.

Även intensivövervakning med elektronisk kontroll (IÖV), som infördes på försök 1994, faller under frivårdens ansvar. Verkställigheten infördes på nationell basis 1997. 2008 påbörjade drygt 3 090 personer avtjäna sitt fängelsestraff genom intensivövervakning. Av dessa var cirka 11 procent kvinnor och cirka 89 procent män. Totalt sett har antalet personer som påbörjat intensivövervakning ökat med 4 procent jämfört med 2007 och minskat med 13 procent jämfört med 1999. Den 1 oktober 2008 övervakades cirka 500 personer med elektronisk kontroll, vilket är en ökning med 59 procent sedan 1999.



År 2008 jämfört med föregående år:

Personer som påbörjat övervakning under året	+124	+4 %
Personer under övervakning den 1 oktober	+74	+18 %

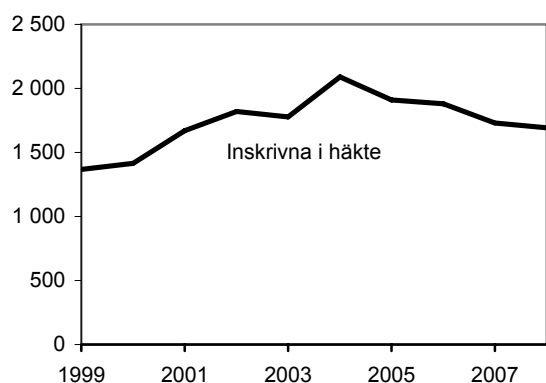
Figur 5.18. Antal personer som intensivövervakades med elektronisk kontroll (IÖV) som påbörjat övervakning under året respektive personer under övervakning den 1 oktober, åren 1999–2008.

De vanligaste brotten bland personer som verkställde sitt fängelsestraff med IÖV 2008, var brott mot trafikbrottslagen, framför allt rattfylleri och grovt rattfylleri. Cirka 45 procent, eller drygt 1 400 personer, av dem som påbörjat intensivövervakning med elektronisk kontroll var dömda för rattfylleri eller grovt rattfylleri.

Den 1 oktober 2001 infördes på försök möjligheten för personer intagna i anstalt och som är dömda till minst två års fängelse, att avtjäna den sista tiden av straffet utanför anstalt med intensivövervakning med elektronisk kontroll, så kallad IÖV-utsluss. Från den 1 januari 2008 har IÖV-utsluss kommit att ersättas med *utökad frigång*. I och med denna förändring har även målgruppen för den tidigare IÖV-utslussningen blivit större.

Utvecklingen av antalet personer intagna i häkte

Den 1 oktober 2008 var cirka 1 690 personer inskrivna i häkte, vilket är en minskning med 2 procent jämfört med 1 oktober 2007. Cirka 6 procent var kvinnor och 94 procent var män. Bland samtliga personer var 80 procent häktade och 1 procent anhållna eller gripna. De övriga avtjänade fängelsestraff, hade tagits i förvar enligt utlänningslagen eller omhändertagits enligt lagen om vård av unga eller lagen om vård av missbrukare. Under den senaste tioårsperioden har antalet personer som var inskrivna i häkte den 1 oktober ökat med cirka 24 procent.

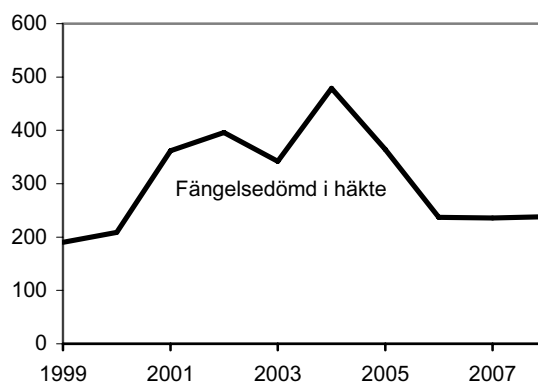


År 2008 jämfört med föregående år:

Inskrivna i häkte den 1 oktober	-39
	-2 %

Figur 5.19. Antal personer som var inskrivna i häkte den 1 oktober, åren 1999–2008.

Den 1 oktober 2008 avtjänade cirka 240 personer sitt fängelsestraff i häkte (verkställighetsfall). Av dem var 8 kvinnor och cirka 230 män, det vill säga cirka 3 respektive 97 procent. Antalet verkställighetsfall låg på samma nivå som året innan. Under åren 1998–2004 skedde en ökning som delvis kan förklaras av den höga beläggningen på landets kriminalvårdsanstalter, vilket medfört att ett ökat antal fängelsedömda tvingats avtjäna en del av fängelsestraffet i häkte i väntan på anstaltsplacering. Under de senaste tre åren har verkställighetsfallen minskat från sin högsta nivå på cirka 480 fall 2004. 1999 var antalet verkställighetsfall 190.



År 2008 jämfört med föregående år:

Verkställighetsfall den 1 oktober	+2
	+1 %

Figur 5.20. Antal verkställighetsfall (fängelsedömda) i häkte den 1 oktober, åren 1999–2008.

Statistikens innehåll

Kriminalvården

I statistiken över kriminalvården redovisas uppgifter om personer som är intagna i kriminalvårdsanstalt samt statistik om personer som är aktuella inom kriminalvårdens frivårdsorganisation och personer intagna i häkte.

Inom frivården ingår personer som är villkorligt frigivna, dömda till skyddstillsyn eller avtjänar sitt fängelsestraff i form av intensivövervakning med elektronisk kontroll samt dömda till villkorlig dom med samhällstjänst.

I häktena tar man hand om de personer som misstänks för brott och som gripits, anhållits eller häktats. Häktena kan även ta in fängelsedömda personer, så kallade verkställighetsfall. Oftast tas dessa in i väntan på utplacering på anstalt. Dessutom tar man hand om personer som omhändertagits med stöd av olika lagar, till exempel vård av psykiskt sjuka, missbrukare eller unga lagöverträdare och personer som ska utvisas ur landet.

En person kan förekomma i statistiken flera gånger under samma om personen omhändertagits av kriminalvården vid flera tillfällen under året (bruttoredovisning).

Fängelsepopulationen kan mätas på olika sätt. Ett sätt är att redovisa uppgifter om personer som tas in i anstalt under ett visst år, vilket kallas intagningsstatistik. Ett annat sätt är att redovisa uppgifter om de personer som befinner sig på en anstalt vid ett givet tillfälle. Detta kallas tvärsnittstatistik. Då får man med både nyintagna och dem som befinner sig i anstalten sedan tidigare.

Intagningsstatistiken domineras av personer som dömts till kortare strafftider, medan tvärsnittsstatistiken domineras av personer som dömts till längre strafftider. Eftersom fördelning efter kön, ålder och brott varierar med strafftidens längd, blir även dessa resultat olika beroende på vilken statistik som används.

I statistiken redovisas de personer som är föremål för insatser inom kriminalvården efter ålder, kön och medborgarskap, huvudbrott och strafftidens längd.

Kategorisering av brott

Brottsredovisningen utgår från det lagrum (författning, kapitel, paragraf, stycke etc.) som personen dömts efter. Se kapitlet Personer lagförda för brott, för en närmare beskrivning av brottskategoriseringen.

En person kan vid samma tillfälle dömas till en kriminalvårdspåföljd för flera brott. Brotten redovisas därför i tabellerna efter huvudbrott (se Definitioner och begrepp).

Insamling och bearbetning

Kriminalvårdsstatistiken samlas in och kontrolleras av Kriminalvården som sedan sammanställer statistiken.

Kriminalvårdsstatistiken sammanställs genom bearbetningar av uppgifterna i Kriminalvårdsregistret (KVR) och övriga klientadministrativa system. Statistiken innehåller dels uppgifter från domstolsrutinen i rättsväsendets informationssystem (RI), dels uppgifter från kriminalvårdsanstalterna, häktena, frivården, kriminalvården, kriminalvårdsnämnden och de lokala övervakningsnämnderna.

Kriminalvården ger årligen ut publikationen *Kriminalvård och Statistik* som innehåller mer utförliga uppgifter än de som presenteras här.

Jämförelser över tid

Statistik över kriminalvårdens klienter har producerats sedan 1830. Statistikens tillförlitlighet och jämförbarhet över tid påverkas av olika faktorer. Nedan följer några kända förhållanden som under senare tid i större eller mindre utsträckning kan ha påverkat statistiken. Se även avsnittet om Kvalitet i kapitlet Läsanvisningar och teckenförklaringar till tabellerna.

Från och med den 1 januari 2007 infördes nya regler för hur sista delen av strafftiden kan avtjänas. Utslussningen, nu benämnd *utökad frigång*, är ett steg på vägen mot frihet som ger den intagne möjlighet att gradvis anpassa sig till livet utanför anstalten. Införandet av utökad frigång kan medföra en minsk-

ning i statistiken över inskrivna i kriminalvårdsanstalt 1 oktober (och beläggningsstatistiken).

Från och med förra utgåvan av denna publikation (*Kriminalstatistik 2007*) har tabellerna avseende kriminalvårdsstatistik sorterats om jämfört med tidigare års publikationer. Huvudprincipen är att i de första tabellerna redovisa tidsserier och därefter mer detaljerade uppgifter om aktuellt år. På så sätt får kriminalvårdsavsnittet samma struktur som övriga kapitel i publikationen.

I de senaste fyra utgåvorna av denna publikation (fr.o.m. *Kriminalstatistik 2005*) finns det skillnader i vissa tidsserier jämfört med tidigare publikationer. Kriminalvården har gjort korrigeringar dels därför att siffrorna inte tagits fram på likartat sätt över åren (se tabell 5.7 Personer som avtjänar fängelsestraff den 1 oktober, 1999–2008), dels därför att registrering av misskötsamhet skett på olika sätt i grundsystemet (se tabell 5.11 Beviljade permissioner från anstalt, åren 1999–2008 samt tabell 5.12 Avvikelser från anstalt, åren 1999–2008). Från och med 2005 är detta åtgärdat.

År 2005 utökades statistikredovisningen genom att uppgifterna i flertalet tabeller kompletterades med särredovisning för kvinnor och män.

Den 1 april 2005 infördes på försök utökad möjlighet till intensivövervakning med elektronisk kontroll för personer som dömts till fängelse. Med de nya reglerna kan personer med en strafftid på högst sex månader ansöka om intensivövervakning med elektronisk kontroll; tidigare gällde det personer med en strafftid om högst tre månader.

Den 1 april 2005 infördes på försök en utökad målgrupp för IÖV-utsluss. Utökningen innebär dels att personer som dömts till *mellan 18 månader och två års fängelse*, kan avtjäna de sista fyra månaderna av strafftiden i bostaden med intensivövervakning med elektronisk kontroll, dels att personer som dömts till minst två års fängelse får möjlighet att avtjäna de sista *sju månaderna* av strafftiden i bostaden med intensivövervakning med elektronisk kontroll. Tidigare var målgruppen personer som dömts till minst två års fängelse och då gavs möjlighet att avtjäna de sista fyra månaderna med intensivövervakning med elektronisk kontroll.

År 2003 genomfördes en systemomläggning; det gamla Kumulativregistret (KUM) ersattes av Kriminalvårdsregistret (KVR). Systembytet har medfört att brott i utländska domar behandlas på samma sätt som i svenska domar och inkluderas i KVR. Meningen är att all klientinformation i kriminalvården ska finnas samlad i KVR:s databas. Då bör även vissa av de problem eller felaktigheter som uppstår i

och med att informationen lagras i flera system och förs från ett system till ett annat, försvinna.

Den 1 oktober 2001 inleddes en treårig försöksverksamhet, som innebär att långtidsdömda ska kunna avtjäna den sista delen av sin strafftid i bostaden med intensivövervakning med elektronisk kontroll, så kallad IÖV-utsluss. Utslussningen är ett steg på vägen mot frihet, som ger den intagne möjlighet att gradvis anpassa sig till livet utanför anstalten. Den intagne ska ha dömts till minst två års fängelse och anses ha behov av att påbörja utslussningen i samhället. Vidare ska den intagne ha någon form av sysselsättning (arbete, studier) under utslussningsperioden och hålla sig absolut alkohol- och drogfri. Utslussningen kan ske tidigast fyra månader före villkorlig frigivning. Införandet av IÖV-utsluss kan medföra en minskning i statistiken över inskrivna i kriminalvårdsanstalt 1 oktober (och beläggningsstatistiken).

Den 1 september 2000 trädde nya regler för normalpermission i kraft. De innebär att man från detta datum endast kan få en permission per månad (tidigare kunde man dela upp tiden till flera permissioner). Samtidigt tydliggjordes reglerna för särskild permission. Från och med den 1 oktober 2000 finns det också några allmänna råd när det gäller permissioner och vistelser enligt 14 § KvaL (fritidsaktiviteter). Till följd av detta minskade både antalet permissioner och antalet vistelser utanför anstalt.

År 1999 infördes möjligheten att kombinera påföljden villkorlig dom med samhällstjänst, som är ett alternativ till kortare fängelsestraff.

Från och med den 1 augusti 1994 inleddes en försöksverksamhet med intensivövervakning med elektronisk kontroll vid sex frivårdsmyndigheter. Försöksverksamheten utökades från och med den 1 januari 1997 till hela landet. Samtidigt utökades möjligheten till intensivövervakning till att gälla även dem som dömts till fängelsestraff på upp till tre månader mot tidigare två (se Definitioner och begrepp). Införandet av testverksamheten medför en minskning i de tabeller som redovisar intagna i anstalt med strafftider under två månader för åren efter 1995 och strafftider under tre månader för åren efter 1997. Verksamheten med intensivövervakning med elektronisk kontroll permanentades 1999.

Genom omläggning av vissa statistikrutiner är uppgifter beträffande personer i frivård från och med den 1 januari 1992 inte helt jämförbara med tidigare år.

Tabellförteckning

List of tables

Kriminalvård

The Prison and Probation Service

5.1	Personer som var inskrivna i häkte den 1 oktober, åren 1999–2008, efter kön Persons enrolled at remand centres at 1st October, 1999–2008, by gender	233
5.2	Personer dömda till fängelse som intagits i, respektive avgått från, anstalt samt medelbeläggning, åren 1999–2008..... Persons sentenced to imprisonment, admitted to or released from prison and average occupancy, 1999–2008	233
5.3	Personer, dömda till fängelse som intagits i anstalt, efter huvudbrott och kön åren 1999–2008..... Persons sentenced to imprisonment and admitted to prison, by principal offence and gender, 1999–2008	234
5.4	Personer dömda till fängelse som intagits i anstalt, efter ålder och kön, åren 1999–2008 Persons sentenced to imprisonment and admitted to prison, by age and gender, 1999–2008	236
5.5	Personer dömda till fängelse som intagits i anstalt, efter tidigare kriminalvårdspåföljd, åren 2004–2008..... Persons sentenced to imprisonment and admitted to prison, by prior prison or probationary sentence, 2004–2008	236
5.6	Personer dömda till fängelse som intagits i anstalt, åren 1999–2008, efter strafftidens längd och kön..... Persons sentenced to imprisonment and admitted to prison, 1999–2008, by length of sentence and gender	237
5.7	Personer som avtjänade fängelsestraff den 1 oktober, åren 1999–2008, efter kön..... Persons serving prison sentences at 1st October, 1999–2008, by gender	238
5.8	Personer inskrivna i anstalt den 1 oktober åren 2004–2008, efter huvudbrott och kön Persons held in prison at 1st October 2004–2008, by principal offence and gender	239
5.9	Personer inskrivna i anstalt den 1 oktober åren 2004–2008, efter ålder och kön Persons held in prison at 1st October 2004–2008, by age and gender	241
5.10	Personer inskrivna i anstalt den 1 oktober åren 2004–2008, efter strafftidens längd och kön samt andel utländska medborgare Persons held in prison at 1st October 2004–2008, by length of sentence and gender and percentage of foreign citizens	242
5.11	Beviljade permissioner från anstalt, åren 1999–2008 Granted furloughs from prison, 1999–2008	244
5.12	Avvikelser från anstalt, åren 1999–2008 Absconds from prison, 1999–2008	244

5.13	Personer dömda till fängelse som påbörjat intensivövervakning med elektronisk kontroll, efter huvudbrott och kön, åren 2004–2008	245
	Persons sentenced to imprisonment who instead became subject to intensive supervision with electronic monitoring, by principal offence and gender, 2004–2008	
5.14	Personer som påbörjat övervakning, åren 1999–2008, efter kön	247
	New supervision cases, 1999–2008, by gender	
5.15	Personer under övervakning den 1 oktober, åren 1999–2008.....	247
	Persons under supervision at 1st October, 1999–2008	
5.16	Personer dömda till fängelse som intagits i anstalt efter huvudbrott, ålder och kön, år 2008 ...	248
	Persons sentenced to imprisonment and admitted to prison, by principal offence, age and gender, 2008	
5.17	Personer dömda till fängelse som intagits i anstalt efter strafftidens längd, ålder och kön samt andel utländska medborgare, år 2008	251
	Persons sentenced to imprisonment and admitted to prison, by length of sentence, age and gender and percentage of foreign citizens, 2008	
5.18	Personer dömda till skyddstillsyn som påbörjat övervakning efter huvudbrott, ålder och kön, år 2008.....	253
	New probation cases, by principal offence, age and gender, 2008	

Tabell 5.1. Personer som var inskrivna i häkte den 1 oktober, åren 1999–2008, efter könPersons enrolled at remand centres at 1st October, 1999–2008, by gender

	År									
	1999	2000	2001	2002	2003	2004	2005	2006	2007	2008
Samtliga personer										
Totalt	1 368	1 415	1 671	1 820	1 777	2 089	1 910	1 879	1 731	1 692
Gripna/anhållna	35	44	22	54	48	49	42	50	19	15
Häktade	1 107	1 123	1 255	1 330	1 340	1 502	1 435	1 545	1 413	1 358
därav föremål för rätts- psykiatrisk undersökning	27	45	40	40	41	37	34	30	25	21
Verkställighetsfall ¹	190	209	362	396	342	479	364	237	236	237
Utlänningslagen ³	14	16	12	27	29	41	38	24	30	48
Övriga inskrivna ⁴	22	23	20	13	18	18	31	23	33	34
Kvinnor										
Totalt	99	67	91	94	98	130	96	105	95	100
Gripna/anhållna	5	4	-	4	1	2	3	-	1	1
Häktade	81	53	71	72	80	99	85	92	85	86
därav föremål för rätts- psykiatrisk undersökning	1	3	4	4	3	2	6	4	2	2
Verkställighetsfall ¹	8	7	19	16	10	25	7	13	7	8
Utlänningslagen ²	1	-	-	1	2	2	-	-	1	-
Övriga inskrivna ³	4	3	1	1	5	2	1	-	1	5
Män										
Totalt	1 269	1 348	1 580	1 726	1 679	1 959	1 814	1 774	1 636	1 592
Gripna/anhållna	30	40	22	50	47	47	39	50	18	14
Häktade	1 026	1 070	1 184	1 258	1 260	1 403	1 350	1 453	1 328	1 272
därav föremål för rätts- psykiatrisk undersökning	26	42	36	36	38	35	28	26	23	19
Verkställighetsfall ¹	182	202	343	380	332	454	357	224	229	229
Utlänningslagen ²	13	16	12	26	27	39	38	24	29	48
Övriga inskrivna ³	18	20	19	12	13	16	30	23	32	29

¹ Avser personer som avtjänade fängelsestraff, nöjdförklaring (avsäga sig rätten att överklaga den aktuella domen), inställda/införpassade, omplacerade, §23/50.

² Avser personer tagna i förvar enligt utlänningslagen (1989:529).

³ Bland annat omhändertagna enligt lagen om vård av unga (LVU) och lagen om vård av missbrukare (LVM).

Tabell 5.2. Personer dömda till fängelse som intagits i, respektive avgått från, anstalt samt medelbeläggning, åren 1999–2008

Persons sentenced to imprisonment, admitted to or released from prison and average occupancy, 1999–2008

	År									
	1999	2000	2001	2002	2003	2004	2005	2006	2007	2008
Intagits under året	9 300	9 178	9 317	10 173	10 721	11 343	10 656	10 428	9 829	10 370
Avgått under året	9 248	8 901	8 958	9 807	10 390	10 972	10 641	10 502	10 148	10 121
Frigivits	9 179	8 825	8 870	9 685	10 240	10 790	10 486	10 330	9 995	9 952
Villkorligt frigivna	7 341	7 179	7 289	7 939	8 235	8 559	8 333	8 231	7 936	7 728
Helt verkställt	1 838	1 646	1 581	1 746	2 005	2 231	2 153	2 099	2 059	2 224
Avgått av annan anledning	69	76	88	122	150	182	155	172	153	154
Verkställigheten överflyttad till annat land	48	59	70	97	128	159	121	150	127	117
Avliden	12	7	8	14	8	7	19	13	9	9
Annan anledning	9	10	10	11	14	16	15	9	17	28
Medelbeläggning ¹	3 598	3 709	3 892	4 121	4 460	4 712	4 694	4 781	4 676	4 687

¹ Genomsnittligt antal inskrivna i anstalt exklusive långtidsfrånvarande.

Tabell 5.3. Personer dömda till fängelse som intagits i anstalt, efter huvudbrott och kön, åren 1999–2008

Persons sentenced to imprisonment and admitted to prison, by principal offence and gender, 1999–2008

Huvudbrott	År									
	1999	2000	2001	2002	2003	2004	2005	2006	2007	2008
Samtliga personer										
SAMTLIGA BROTT	9 300	9 178	9 317	10 173	10 721	11 343	10 656	10 428	9 829	10 370
Brott mot brottsbalken	5 928	5 835	5 694	6 000	6 588	6 461	6 029	5 691	5 422	5 644
<i>3 kap. Brott mot liv och hälsa</i>	1 396	1 478	1 325	1 412	1 653	1 425	1 384	1 329	1 458	1 520
därav Mord och dråp	53	57	45	41	104	89	111	99	105	130
Grovt misshandel	295	365	348	406	469	481	473	475	503	540
<i>6 kap. Sexualbrott</i>	201	208	178	191	233	274	331	364	314	374
<i>8 kap. Tillgreppsbrott</i>	2 661	2 527	2 488	2 530	2 818	2 492	2 253	2 038	1 975	1 930
därav Grovt stöld	519	534	501	483	515	499	475	405	443	411
Rån, grovt rån	306	383	389	426	443	452	455	421	420	430
<i>9 kap. Bedrägeri och annan oredlighet</i>	561	533	572	543	420	622	569	556	424	406
<i>13–15 kap. Brott mot allmänheten</i>	181	195	211	256	270	334	251	229	204	252
<i>16–20 kap. Brott mot staten</i>	494	479	446	523	629	712	658	612	591	626
Övriga brott mot brottsbalken	434	415	474	545	565	562	583	563	456	536
Brott mot specialstraffrättsliga författningar	3 372	3 343	3 623	4 174	4 133	4 882	4 627	4 737	4 407	4 726
<i>Trafikbrottslagen</i>	1 622	1 498	1 563	1 870	1 915	2 390	2 037	1 929	1 691	1 820
därav Rattfylleri, grovt rattfylleri	1 191	1 005	1 021	1 066	1 062	1 431	1 250	1 210	1 094	1 196
<i>Narkotikastrafflagen</i>	1 130	1 182	1 273	1 426	1 409	1 526	1 760	2 022	2 007	2 064
därav Grovt narkotikabrott	201	225	312	324	325	301	310	306	280	331
Övriga specialstraffrättsliga författningar	620	663	787	878	809	966	830	786	709	842
Kvinnor										
SAMTLIGA BROTT	533	549	554	681	730	775	717	711	698	726
Brott mot brottsbalken	304	321	299	329	417	397	365	327	328	346
<i>3 kap. Brott mot liv och hälsa</i>	44	44	40	31	60	44	64	50	56	68
därav Mord och dråp	6	8	2	-	6	9	13	11	10	8
Misshandel, grovt misshandel	14	18	13	13	21	19	25	20	21	59
<i>6 kap. Sexualbrott</i>	3	3	2	1	4	2	5	5	2	5
<i>8 kap. Tillgreppsbrott</i>	155	164	159	193	244	205	166	144	158	158
därav Grovt stöld	35	36	33	46	57	51	31	20	41	38
Rån, grovt rån	7	8	10	5	8	12	11	8	14	9
<i>9 kap. Bedrägeri och annan oredlighet</i>	54	42	45	38	39	54	53	52	37	31
<i>13–15 kap. Brott mot allmänheten</i>	14	28	20	23	33	38	24	22	31	40
<i>16–20 kap. Brott mot staten</i>	17	19	14	21	21	28	31	23	24	23
Övriga brott mot brottsbalken	17	21	19	22	16	26	22	31	20	21
Brott mot specialstraffrättsliga författningar	229	228	255	352	313	378	352	384	370	380
<i>Trafikbrottslagen</i>	103	88	96	159	155	180	155	162	147	140
därav Rattfylleri, grovt rattfylleri	50	54	53	65	50	68	64	69	69	76
<i>Narkotikastrafflagen</i>	98	120	120	150	133	143	143	178	184	189
därav Grovt narkotikabrott	18	20	21	20	30	26	18	23	22	22
Övriga specialstraffrättsliga författningar	28	20	39	43	25	55	54	44	39	51

Tabell 5.3 (forts). Personer dömda till fängelse som intagits i anstalt, efter huvudbrott och kön, åren 1999–2008

Huvudbrott	År									
	1999	2000	2001	2002	2003	2004	2005	2006	2007	2008
Män										
SAMTLIGA BROTT	8 767	8 629	8 763	9 492	9 991	10 568	9 939	9 717	9 131	9 644
Brott mot brottsbalken	6 232	6 156	5 993	6 329	7 005	6 858	5 664	5 364	5 094	5 246
<i>3 kap. Brott mot liv och hälsa</i>	1 440	1 522	1 365	1 443	1 713	1 469	1 303	1 279	1 402	1 452
därav Mord och dråp	59	65	47	41	110	98	98	88	95	122
Misshandel, grov misshandel	309	383	361	419	490	500	427	455	482	506
<i>6 kap. Sexualbrott</i>	204	211	180	192	237	276	326	359	312	369
<i>8 kap. Tillgreppsbrott</i>	2 816	2 691	2 647	2 723	3 062	2 697	2 087	1 894	1 817	1 722
därav Grov stöld	554	570	534	529	572	550	444	385	402	373
Rån, grovt rån	313	391	399	431	451	464	444	413	406	421
<i>9 kap. Bedrägeri och annan oredlighet</i>	507	491	527	505	381	568	516	504	387	375
<i>13–15 kap. Brott mot allmänheten</i>	195	223	231	279	303	372	227	207	173	212
<i>16–20 kap. Brott mot staten</i>	511	498	460	544	650	740	627	589	567	602
Övriga brott mot brottsbalken	451	436	493	567	581	588	568	532	436	514
Brott mot specialstraffrättsliga författningar	3 601	3 571	3 878	4 526	4 446	5 260	4 275	4 353	4 037	4 398
<i>Trafikbrottslagen</i>	1 725	1 586	1 659	2 029	2 070	2 570	1 882	1 767	1 544	1 680
därav Rattfylleri, grovt rattfylleri	1 241	1 059	1 074	1 131	1 112	1 499	1 186	1 141	1 025	1 120
<i>Narkotikastrafflagen</i>	1 228	1 302	1 393	1 576	1 542	1 669	1 617	1 844	1 823	1 875
därav Grovt narkotikabrott	219	245	333	344	355	327	292	283	258	331
Övriga specialstraffrättsliga författningar	648	683	826	921	834	1 021	776	742	670	843

Tabell 5.4. Personer dömda till fängelse som intagits i anstalt, efter ålder och kön, åren 1999–2008

Persons sentenced to imprisonment and admitted to prison, by age and gender, 1999–2008

Ålder	År									
	1999 ¹	2000	2001	2002	2003	2004	2005	2006	2007	2008
Samtliga personer										
Totalt	9 300	9 178	9 317	10 173	10 721	11 343	10 656	10 428	9 829	10 370
15–17 år	1	2	4	-	4	9	10	7	5	1
18–20 år	441	538	544	577	567	612	614	612	524	540
21–24 år	1 135	1 112	1 288	1 437	1 485	1 488	1 436	1 365	1 285	1 446
25–29 år	1 400	1 420	1 398	1 514	1 618	1 742	1 718	1 635	1 546	1 655
30–39 år	3 106	2 908	2 888	3 050	3 128	3 188	2 826	2 640	2 529	2 515
40–49 år	2 179	2 163	2 220	2 411	2 631	2 762	2 645	2 557	2 402	2 462
50–59 år	811	845	826	980	1 031	1 199	1 062	1 249	1 189	1 357
60– år	227	190	149	204	257	343	345	363	349	394
Kvinnor										
Totalt	533	549	554	681	730	775	717	711	698	726
15–17 år	-	1	-	-	-	2	1	-	-	-
18–20 år	11	10	14	18	30	18	14	15	17	24
21–24 år	29	40	44	66	81	65	82	61	59	66
25–29 år	78	83	75	85	90	92	101	84	85	74
30–39 år	208	208	207	223	219	236	193	209	183	163
40–49 år	152	163	159	217	233	282	249	232	241	257
50–59 år	50	42	48	62	70	68	63	95	95	121
60– år	5	2	7	10	7	12	14	15	18	21
Män										
Totalt	8 767	8 629	8 763	9 492	9 991	10 568	9 939	9 717	9 131	9 644
15–17 år	1	1	4	-	4	7	9	7	5	1
18–20 år	430	528	530	559	537	594	600	597	507	516
21–24 år	1 106	1 072	1 244	1 371	1 404	1 423	1 354	1 304	1 226	1 380
25–29 år	1 322	1 337	1 323	1 429	1 528	1 650	1 617	1 551	1 461	1 581
30–39 år	2 898	2 700	2 681	2 827	2 909	2 952	2 633	2 431	2 346	2 352
40–49 år	2 027	2 000	2 061	2 194	2 398	2 480	2 396	2 325	2 161	2 205
50–59 år	761	803	778	918	961	1 131	999	1 154	1 094	1 236
60– år	222	188	142	194	250	331	331	348	331	373

¹ År 1999 infördes sluten ungdomsvård.**Tabell 5.5. Personer dömda till fängelse som intagits i anstalt efter tidigare kriminalvårdspåföljd, åren 2004–2008**

Persons sentenced to imprisonment and admitted to prison, by prior prison or probationary sentence, 2004–2008

Kriminalvårdspåföljd	År									
	2004		2005		2006		2007		2008	
	Antal	%	Antal	%	Antal	%	Antal	%	Antal	%
Samtliga personer										
Totalt	11 343	100	10 656	100	10 428	100	9 829	100	10 370	100
Ingen påföljd	4 775	42	4 442	42	4 419	42	4 098	42	4 717	45
Endast frivård	1 375	12	1 304	12	1 179	11	1 197	12	1 241	12
Frihetsberövande	5 193	46	4 910	46	4 830	46	4 534	46	4 412	43
Kvinnor										
Totalt	775	100	717	100	711	100	698	100	726	100
Ingen påföljd	304	39	298	42	292	41	307	44	324	45
Endast frivård	142	18	129	18	121	17	124	18	123	17
Frihetsberövande	329	42	290	40	298	42	267	38	279	38
Män										
Totalt	10 568	100	9 939	100	9 717	100	9 131	100	9 644	100
Ingen påföljd	4 471	42	4 144	42	4 127	42	3 791	42	4 393	46
Endast frivård	1 233	12	1 175	12	1 058	11	1 073	12	1 118	12
Frihetsberövande	4 864	46	4 620	46	4 532	47	4 267	47	4 133	43

Tabell 5.6. Personer dömda till fängelse som intagits i anstalt, åren 1999–2008, efter strafftidens längd och kön

Persons sentenced to imprisonment and admitted to prison, 1999–2008, by length of sentence and gender

Strafftid	År											
	1999	2000	2001	2002	2003	2004	2005	2006	2007	2008		
											Antal	Procent
Samtliga personer												
Totalt	9 300	9 178	9 317	10 173	9 392	11 343	10 656	10 428	9 829	10 382	100	
Strafftid i månader												
Mindre än 1	212	266	228	232	269	298	324	275	297	293	3	
Exakt 1	1 447	1 200	1 152	1 353	1 455	1 698	1 497	1 485	1 421	1 656	16	
Mer än 1, högst 2	1 057	1 061	1 025	1 237	1 385	1 355	1 291	1 347	1 271	1 344	13	
Mer än 2, högst 3	892	915	955	1 079	1 054	1 116	1 072	994	1 041	1 002	10	
Mer än 3, högst 4	914	859	884	911	933	982	819	828	695	754	7	
Mer än 4, mindre än 6	587	540	553	599	578	626	513	539	485	452	4	
Exakt 6	707	740	722	772	778	782	663	611	577	559	5	
Mer än 6, mindre än 12	1 374	1 375	1 422	1 420	1 611	1 635	1 570	1 509	1 428	1 445	14	
Exakt 12	453	440	428	462	486	573	540	514	469	497	5	
Mer än 12, högst 24	988	1 014	1 083	1 165	1 187	1 246	1 242	1 229	900	981	9	
Mer än 24, högst 48	421	493	545	580	579	647	664	713	764	886	9	
Mer än 4 år, mindre än 10 år	198	208	261	294	329	318	365	299	386	411	4	
10 år och mer (ej livstid)	36	52	52	58	66	57	77	71	79	90	1	
Livstid	14	15	7	11	11	10	19	14	16	12	0	
Kvinnor												
Totalt	533	549	554	681	730	775	717	711	698	726	100	
Strafftid i månader												
Mindre än 1	17	17	20	23	33	35	28	26	30	26	4	
Exakt 1	104	82	91	109	137	145	142	143	131	183	25	
Mer än 1, högst 2	69	67	60	105	115	105	102	124	107	111	15	
Mer än 2, högst 3	61	68	63	85	80	90	75	67	89	80	11	
Mer än 3, högst 4	47	44	43	73	63	73	58	58	59	40	6	
Mer än 4, mindre än 6	22	39	33	46	34	34	31	24	27	24	3	
Exakt 6	43	34	38	35	50	51	38	46	46	41	6	
Mer än 6, mindre än 12	55	70	85	81	74	74	82	77	75	84	12	
Exakt 12	32	27	26	28	28	41	36	27	33	24	3	
Mer än 12, högst 24	49	53	61	68	67	76	64	55	37	49	7	
Mer än 24, högst 48	19	32	23	16	30	32	35	38	34	44	6	
Mer än 4 år, mindre än 10 år	9	9	10	10	17	12	19	18	26	17	2	
10 år och mer (ej livstid)	6	5	1	2	2	7	7	7	3	3	0	
Livstid	-	2	-	-	-	-	-	1	1	-	0	
Män												
Totalt	8 767	8 629	8 763	9 492	9 991	10 568	9 939	9 717	9 131	9 644	100	
Strafftid i månader												
Mindre än 1	195	249	208	209	236	263	296	249	267	255	3	
Exakt 1	1 343	1 118	1 061	1 244	1 318	1 553	1 355	1 342	1 290	1 473	15	
Mer än 1, högst 2	988	994	965	1 132	1 270	1 250	1 189	1 223	1 164	1 233	13	
Mer än 2, högst 3	831	847	892	994	974	1 026	997	927	952	922	10	
Mer än 3, högst 4	867	815	841	838	870	909	761	770	636	714	7	
Mer än 4, mindre än 6	565	501	520	553	544	592	482	515	458	428	4	
Exakt 6	664	706	684	737	728	731	625	565	531	518	5	
Mer än 6, mindre än 12	1 319	1 305	1 337	1 339	1 537	1 561	1 488	1 432	1 353	1 361	14	
Exakt 12	421	413	402	434	458	532	504	487	436	473	5	
Mer än 12, högst 24	939	961	1 022	1 097	1 120	1 170	1 178	1 174	863	932	10	
Mer än 24, högst 48	402	461	522	564	549	615	629	675	730	842	9	
Mer än 4 år, mindre än 10 år	198	208	261	294	329	318	365	281	360	394	4	
10 år och mer (ej livstid)	30	47	51	56	64	50	70	64	76	87	1	
Livstid	14	13	7	11	11	10	19	13	15	12	0	

Tabell 5.7. Personer som avtjänade fängelsestraff den 1 oktober, åren 1999–2008, efter könPersons serving prison sentences at 1st October, 1999–2008, by gender

	År									
	1999	2000	2001	2002	2003	2004	2005	2006	2007	2008
Samtliga personer										
Totalt¹	4 427	4 550	5 030	5 324	5 651	6 087	5 934	5 905	5 696	5 881
I anstalt	3 897	3 917	4 327	4 463	4 896	5 178	5 071	5 256	4 958	5 080
I häkte	219	346	436	613	415	544	436	237	317	306
Intensivövervakning med elektronisk kontroll	311	287	267	248	340	365	427	412	421	495
Kvinnor										
Totalt	233	247	286	288	320	355	313	318	333	360
I anstalt	206	213	236	245	260	294	269	270	285	286
I häkte	7	15	26	23	17	32	11	13	11	11
Intensivövervakning med elektronisk kontroll	20	19	24	20	43	29	33	35	37	63
Män										
Totalt	4194	4303	4744	5036	5331	5732	5 621	5 587	5 363	5 521
I anstalt	3691	3704	4091	4218	4636	4884	4 802	4 986	4 673	4 794
I häkte	212	331	410	590	398	512	425	224	306	295
Intensivövervakning med elektronisk kontroll	291	268	243	228	297	336	394	377	384	432

¹ Kriminalvården har korrigerat vissa uppgifter på grund av att dessa under tidigare år inte tagits fram på likartat sätt.

Tabell 5.8. Personer inskrivna i anstalt den 1 oktober åren 2004–2008, efter huvudbrott och kön
Persons held in prison at 1st October 2004–2008, by principal offence and gender

Brottstyp	Inskrivna den 1 oktober									
	2004		2005		2006		2007		2008	
	Antal	%	Antal	%	Antal	%	Antal	%	Antal	%
Samtliga personer										
SAMTLIGA BROTT	5 722	100	5 508	100	5 533	100	5 275	100	5 399	100
Brott mot brottsbalken	3 579	63	3 312	60	3 332	60	3 205	61	3 209	59
<i>3 kap. Brott mot liv och hälsa</i>	1 223	21	1 130	21	1 135	21	1 180	22	1 257	23
därav Mord och dråp	452	7,9	485	9	502	9	518	10	549	10
Grovt misshandel	496	8,67	470	9	456	8	466	9	510	9
<i>6 kap. Sexualbrott</i>	311	5,44	372	7	466	8	432	8	469	9
<i>8 kap. Tillgreppsbrott</i>	1 229	21,5	972	18	915	17	885	17	875	16
därav Grovt stöld	290	5,07	282	5	213	4	239	5	234	4
Rån, grovt rån	564	9,86	506	9	509	9	499	9	501	9
<i>9 kap. Bedrägeri och annan oredlighet</i>	228	3,98	253	5	235	4	213	4	162	3
<i>13–15 kap. Brott mot allmänheten</i>	104	1,82	105	2	91	2	91	2	87	2
<i>16–20 kap. Brott mot staten</i>	205	3,58	179	3	190	3	159	3	169	3
Övriga brott mot brottsbalken	279	4,88	301	5	300	5	245	5	190	4
Brott mot specialstraffrättsliga författningar	2 143	37	2 196	40	2 201	40	2 070	39	2 190	41
<i>Trafikbrottslagen</i>	262	4,58	261	5	236	4	205	4	199	4
därav Rattfylleri, grovt rattfylleri	140	2,45	153	3	152	3	143	3	137	3
<i>Narkotikastrafflagen</i>	1 321	23,1	1 329	24	1 321	24	1 284	24	1 328	25
därav Grovt narkotikabrott	853	14,9	812	15	807	15	771	15	815	15
Övriga specialstraffrättsliga författningar	560	9,79	606	11	644	12	581	11	663	12
Kvinnor										
SAMTLIGA BROTT	326	100	280	100	293	100	296	100	297	100
Brott mot brottsbalken	163	50	155	55	153	52	150	51	159	54
<i>3 kap. Brott mot liv och hälsa</i>	45	14	62	22	57	19	61	21	66	22
därav Mord och dråp	23	7	34	12	35	12	39	13	36	12
Grovt misshandel	17	5	23	8	16	5	16	5	24	8
<i>6 kap. Sexualbrott</i>	4	1	3	1	4	1	1	0	3	1
<i>8 kap. Tillgreppsbrott</i>	69	21	41	15	33	11	45	15	46	15
därav Grovt stöld	25	8	17	6	10	3	19	6	20	7
Rån, grovt rån	10	3	9	3	10	3	16	5	10	3
<i>9 kap. Bedrägeri och annan oredlighet</i>	16	5	22	8	25	9	15	5	13	4
<i>13–15 kap. Brott mot allmänheten</i>	7	2	15	5	9	3	12	4	9	3
<i>16–20 kap. Brott mot staten</i>	6	2	5	2	6	2	4	1	7	2
Övriga brott mot brottsbalken	16	5	7	3	19	6	12	4	15	5
Brott mot specialstraffrättsliga författningar	163	50	125	45	140	48	146	49	138	46
<i>Trafikbrottslagen</i>	25	8	14	5	12	4	15	5	9	3
därav Rattfylleri, grovt rattfylleri	6	2	6	2	4	1	9	3	5	2
<i>Narkotikastrafflagen</i>	100	31	80	29	87	30	98	33	95	32
därav Grovt narkotikabrott	56	17	49	18	44	15	50	17	58	20
Övriga specialstraffrättsliga författningar	38	12	31	11	41	14	33	11	34	11

Tabell 5.8 (forts). Personer inskrivna i anstalt den 1 oktober åren 2004–2008, efter huvudbrott och kön

Brottstyp	Inskrivna den 1 oktober									
	2004		2005		2006		2007		2008	
	Antal	%	Antal	%	Antal	%	Antal	%	Antal	%
Män										
SAMTLIGA BROTT	5 396	100	5 228	100	5 253	100	4 979	100	5 102	100
Brott mot brottsbalken	3 416	63	3 157	60	3 179	61	3 055	61	3 050	60
<i>3 kap. Brott mot liv och hälsa</i>	1 178	22	1 068	20	1 078	21	1 119	22	1 191	23
därav Mord och dråp	429	8	451	9	467	9	479	10	513	10
Grov misshandel	479	9	447	9	440	8	450	9	486	10
<i>6 kap. Sexualbrott</i>	307	6	369	7	462	9	431	9	466	9
<i>8 kap. Tillgreppsbrott</i>	1 160	21	931	18	882	17	840	17	829	16
därav Grov stöld	265	5	265	5	203	4	220	4	214	4
Rån, grovt rån	554	10	497	10	499	9	483	10	491	10
<i>9 kap. Bedrägeri och annan oredlighet</i>	212	4	231	4	210	4	198	4	149	3
<i>13–15 kap. Brott mot allmänheten</i>	97	2	90	2	82	2	79	2	78	2
<i>16–20 kap. Brott mot staten</i>	199	4	174	3	184	4	155	3	162	3
Övriga brott mot brottsbalken	263	5	294	6	281	5	233	5	175	3
Brott mot specialstraffrättsliga författningar	1 980	37	2 071	40	2 061	39	1 924	39	2 052	40
<i>Trafikbrottslagen</i>	237	4	247	5	224	4	190	4	190	4
därav Rattfylleri, grovt rattfylleri	134	2	147	3	148	3	134	3	132	3
<i>Narkotikastrafflagen</i>	1 221	23	1 249	24	1 234	23	1 186	24	1 233	24
därav Grovt narkotikabrott	797	15	763	15	763	15	721	14	757	15
Övriga specialstraffrättsliga författningar	522	10	575	11	603	11	548	11	629	12

Tabell 5.9. Personer inskrivna i anstalt den 1 oktober åren 2004–2008, efter ålder och könPersons held in prison at 1st October 2004–2008, by age and gender

Ålder ¹	Inskrivna den 1 oktober									
	2004		2005		2006		2007		2008	
	Antal	%	Antal	%	Antal	%	Antal	%	Antal	%
Samtliga personer										
Totalt	5 722	100	5 508	100	5 533	100	5 275	100	5 399	100
15–17 år	1	0	1	0	-	-	1	-	-	-
18–20 år	231	4	184	3	206	4	175	3	171	3
21–24 år	829	14	757	14	748	14	649	12	738	14
25–29 år	993	17	1 017	18	975	18	969	18	969	18
30–39 år	1 645	29	1 572	29	1 494	27	1 450	27	1 492	28
40–49 år	1 323	23	1 234	22	1 280	23	1 240	24	1 203	22
50–59 år	555	10	570	10	603	11	584	11	634	12
60– år	145	3	173	3	227	4	207	4	192	4
Kvinnor										
Totalt	326	100	280	100	293	100	296	100	297	100
15–17 år	-	-	-	-	-	-	-	-	-	-
18–20 år	6	2	3	1	6	2	5	2	4	1
21–24 år	3	1	25	9	30	10	25	8	26	9
25–29 år	40	12	34	12	41	14	46	16	33	11
30–39 år	99	30	93	33	87	30	83	28	79	27
40–49 år	101	31	82	29	78	27	85	29	109	37
50–59 år	39	12	36	13	43	15	41	14	41	14
60– år	8	2	7	3	8	3	11	4	5	2
Män										
Totalt	5 396	100	5 228	100	5 240	100	4 979	100	5 102	100
15–17 år	1	0	1	0	-	-	1	-	-	-
18–20 år	225	69	181	65	200	4	170	3	167	3
21–24 år	826	253	732	261	718	14	624	13	712	14
25–29 år	953	292	983	351	934	18	923	19	936	18
30–39 år	1 546	474	1 479	528	1 407	27	1 367	27	1 413	28
40–49 år	1 222	375	1 152	411	1 202	23	1 155	23	1 094	21
50–59 år	516	158	534	191	560	11	543	11	593	12
60– år	137	42	166	59	219	4	196	4	187	4

¹ Alder den 1 oktober angivna år.

Tabell 5.10. Personer inskrivna i anstalt den 1 oktober åren 2004–2008, efter strafftidens längd och kön samt andel utländska medborgare

Persons held in prison at 1st October 2004–2008, by length of sentence and gender and percentage of foreign citizens

Strafftid	Inskrivna den 1 oktober									
	2004		2005		2006		2007		2008	
	Antal	%	Antal	%	Antal	%	Antal	%	Antal	%
Samtliga personer										
Totalt	5 722	100	5 508	100	5 533	100	5 275	100	5 399	100
<i>därav utländska medborgare</i>	1 460	26	1 475	26	1 533	28	1 424	26	1 487	28
Strafftid i månader										
Mindre än 1	18	0	14	0	7	0	16	0	17	0
Exakt 1	140	2	115	2	116	2	94	2	129	2
Mer än 1, högst 2	125	2	118	2	4	0	111	2	99	2
Mer än 2, högst 3	170	3	139	3	138	2	121	2	130	2
Mer än 3, högst 4	144	3	118	2	134	2	110	2	120	2
Mer än 4, mindre än 6	127	2	86	2	178	3	92	2	86	2
Exakt 6	220	4	135	2	162	3	101	2	101	2
Mer än 6, mindre än 12	640	11	584	11	522	9	542	10	539	10
Strafftid i år										
Lägst 1, mindre än 2	1 201	21	1 129	20	1 090	20	1 042	20	1 066	20
Lägst 2, mindre än 3	719	13	716	13	784	14	711	13	772	14
Lägst 3, mindre än 4	520	9	543	10	537	10	504	10	497	9
Lägst 4, mindre än 5	372	7	363	7	382	7	370	7	366	7
Lägst 5, mindre än 6	276	5	285	5	299	5	289	5	276	5
Lägst 6, mindre än 7	242	4	258	5	263	5	245	5	240	4
Lägst 7, mindre än 8	176	3	194	4	188	3	169	3	154	3
Lägst 8, mindre än 9	151	3	162	3	159	3	141	3	139	3
Lägst 9, mindre än 10	54	1	71	1	73	1	85	2	98	2
Lägst 10 eller mer (ej livstid)	303	5	336	6	345	6	373	7	415	8
Livstid	124	2	142	3	152	3	159	3	155	3
Kvinnor										
Totalt	326	100	280	100	293	100	296	100	297	100
<i>därav utländska medborgare</i>	69	21	70	25	68	23	63	21	76	26
Strafftid i månader										
Mindre än 1	3	1	4	1	1	0	2	1	-	-
Exakt 1	16	5	11	4	16	5	9	3	21	7
Mer än 1, högst 2	14	4	9	3	1	0	11	4	6	2
Mer än 2, högst 3	14	4	6	2	9	3	14	5	11	4
Mer än 3, högst 4	13	4	6	2	12	4	12	4	7	2
Mer än 4, mindre än 6	6	2	6	2	10	3	9	3	7	2
Exakt 6	17	5	7	3	10	3	9	3	6	2
Mer än 6, mindre än 12	27	8	29	10	24	8	25	8	29	10
Strafftid i år										
Lägst 1, mindre än 2	67	21	54	19	56	19	59	20	54	18
Lägst 2, mindre än 3	41	13	28	10	42	14	29	10	34	11
Lägst 3, mindre än 4	29	9	34	12	24	8	21	7	22	7
Lägst 4, mindre än 5	15	5	16	6	13	4	19	6	20	7
Lägst 5, mindre än 6	14	4	13	5	18	6	19	6	18	6
Lägst 6, mindre än 7	13	4	14	5	15	5	11	4	12	4
Lägst 7, mindre än 8	6	2	10	4	8	3	10	3	10	3
Lägst 8, mindre än 9	4	1	5	2	8	3	8	3	9	3
Lägst 9, mindre än 10	1	0	2	1	2	1	4	1	4	1
Lägst 10 eller mer (ej livstid)	22	7	23	8	20	7	20	7	23	8
Livstid	4	1	3	1	4	1	5	2	4	1

Tabell 5.10 (forts). Personer inskrivna i anstalt den 1 oktober åren 2004–2008, efter strafftidens längd och kön samt andel utländska medborgare

Strafftid	Inskrivna den 1 oktober									
	2004		2005		2006		2007		2008	
	Antal	%	Antal	%	Antal	%	Antal	%	Antal	%
Män										
Totalt	5 396	100	5 228	100	5 240	100	4 979	100	5 102	100
<i>därav utländska medborgare</i>	1 391	26	1 405	27	1 465	28	1 361	27	1 411	28
Strafftid i månader										
Mindre än 1	15	0	10	0	6	0	14	0	17	0
Exakt 1	124	2	104	2	100	2	85	2	108	2
Mer än 1, högst 2	111	2	109	2	3	0	100	2	93	2
Mer än 2, högst 3	156	3	133	3	129	2	107	2	119	2
Mer än 3, högst 4	131	2	112	2	122	2	98	2	113	2
Mer än 4, mindre än 6	121	2	80	2	168	3	83	2	79	2
Exakt 6	203	4	128	2	152	3	92	2	95	2
Mer än 6, mindre än 12	613	11	555	11	498	10	517	10	510	10
Strafftid i år										
Lägst 1, mindre än 2	1 134	21	1 075	21	1 034	20	983	20	1 012	20
Lägst 2, mindre än 3	678	13	688	13	742	14	682	14	738	14
Lägst 3, mindre än 4	491	9	509	10	513	10	483	10	475	10
Lägst 4, mindre än 5	357	7	347	7	369	7	351	7	346	7
Lägst 5, mindre än 6	262	5	272	5	281	5	270	5	258	5
Lägst 6, mindre än 7	229	4	244	5	248	5	234	5	228	5
Lägst 7, mindre än 8	170	3	184	4	180	3	159	3	144	3
Lägst 8, mindre än 9	147	3	157	3	151	3	133	3	130	3
Lägst 9, mindre än 10	53	1	69	1	71	1	81	2	94	2
Lägst 10 eller mer (ej livstid)	281	5	313	6	325	6	353	7	392	7
Livstid	120	2	139	3	148	3	154	3	151	3

Tabell 5.11. Beviljade permissioner från anstalt, åren 1999–2008

Granted furloughs from prison, 1999–2008

	År									
	1999	2000	2001	2002	2003	2004	2005	2006	2007	2008
Beviljade permissioner	53 391	39 040	29 138	33 655	35 787	40 299	41 721	40 491	35 400	33 118
Från slutan anstalt	27 432	20 660	16 109	17 677	17 132	18 202	16 853	16 425	18 960	13 289
Från öppen anstalt	25 959	18 380	13 029	15 988	18 655	22 097	24 868	24 066	16 440	19 829
därav missköta permissioner¹	519	482	623	654	917	1 262	1 184	1 196	998	937
Genom uteblivande	255	198	219	180	165	347	310	309	228	193
från slutan anstalt	189	145	164	135	121	190	198	192	134	136
från öppen anstalt	66	53	55	45	44	157	112	117	94	57
På annat sätt ²	264	284	404	474	752	915	874	887	770	744
från slutan anstalt	168	156	222	169	287	397	310
från öppen anstalt	96	128	182	305	600	373	434

¹ Uppgiften för år 2004 har korrigerats, då registreringen av misskötsamhet har skett på olika sätt i grundsystemet. Från och med år 2005 har detta korrigerats så att alla typer av registreringar ingår i statistiken.

² Till exempel genom att klienten inte vistas på rätt ort eller inte sköter föreskrift om drogfrihet.

Tabell 5.12. Avvikelser från anstalt, åren 1999–2008

Absconds from prison, 1999–2008

	År									
	1999	2000	2001	2002	2003	2004	2005	2006	2007	2008
SAMTLIGA AVVIKELSER¹	293	472	436	432	629	823	688	652	465	398
Från slutan anstalt	162	270	254	243	336	402	425	384	287	260
<i>därav rymning direkt från anstalt</i>	40	41	25	44	39	33	16	14	10	8
Från öppen anstalt	131	202	182	189	293	421	263	268	178	138
<i>därav rymning direkt från anstalt</i>	118	141	120	135	239	269	118	123	64	61
Avvikelse genom rymning, totalt	158	182	145	179	278	302	134	137	74	69
Övrig avvikelse	135	290	291	253	351	521	554	515	391	329

¹ Uppgifterna för åren 2003 och 2004 har korrigerats, då registreringen av misskötsamhet har skett på olika sätt i grundsystemet.

Från och med år 2005 har detta korrigerats så att alla typer av registreringar ingår i statistiken.

Tabell 5.13. Personer dömda till fängelse som påbörjat intensivövervakning med elektronisk kontroll efter huvudbrott och kön, åren 2004–2008

Persons sentenced to imprisonment who instead became subject to intensive supervision with electronic monitoring, by principal offence and gender, 2004–2008

Huvudbrott	År				
	2004	2005	2006	2007	2008
Samtliga personer					
SAMTLIGA BROTT	2 685	2 886	3 034	2 963	3 059
Brott mot brottsbalken	604	892	928	999	995
<i>3 kap. Brott mot liv och hälsa</i>	267	389	404	453	457
därav Mord och dråp	-	-	-	-	-
Grov misshandel	2	6	18	11	12
<i>6 kap. Sexualbrott</i>	28	56	61	56	57
<i>8 kap. Tillgreppsbrott</i>	83	134	114	142	127
därav Grov stöld	5	9	9	12	9
Rån, grovt rån	1	2	3	8	7
<i>9 kap. Bedrägeri och annan oredlighet</i>	22	42	41	40	49
<i>13–15 kap. Brott mot allmänheten</i>	27	40	48	39	47
<i>16–20 kap. Brott mot staten</i>	129	170	179	182	177
Övriga brott mot brottsbalken	48	61	81	87	81
Brott mot specialstraffrättsliga författningar	2 081	1 994	2 106	1 964	2 064
<i>Trafikbrottslagen</i>	1 837	1 662	1 662	1 544	1 569
därav Rattfylleri, grovt rattfylleri	1 655	1 504	1 476	1 410	1 403
<i>Narkotikastrafflagen</i>	115	169	222	256	280
därav Grovt narkotikabrott	-	-	-	2	-
Övriga specialstraffrättsliga författningar	129	163	222	164	215
Kvinnor					
SAMTLIGA BROTT	243	303	275	311	350
Brott mot brottsbalken	51	81	57	87	94
<i>3 kap. Brott mot liv och hälsa</i>	9	17	8	26	12
därav Mord och dråp	-	-	-	-	-
Grov misshandel	-	-	-	1	0
<i>6 kap. Sexualbrott</i>	-	-	-	3	3
<i>8 kap. Tillgreppsbrott</i>	23	39	18	32	34
därav Grov stöld	-	1	-	3	0
Rån, grovt rån	-	-	-	-	0
<i>9 kap. Bedrägeri och annan oredlighet</i>	6	7	5	6	6
<i>13–15 kap. Brott mot allmänheten</i>	4	3	12	7	13
<i>16–20 kap. Brott mot staten</i>	6	13	11	10	19
Övriga brott mot brottsbalken	3	2	3	3	7
Brott mot specialstraffrättsliga författningar	192	222	218	224	256
<i>Trafikbrottslagen</i>	181	193	183	192	203
därav Rattfylleri, grovt rattfylleri	156	176	158	174	185
<i>Narkotikastrafflagen</i>	8	21	20	26	39
därav Grovt narkotikabrott	-	-	-	-	-
Övriga specialstraffrättsliga författningar	3	8	15	6	14

Tabell 5.13 (forts). Personer dömda till fängelse som påbörjat intensivövervakning med elektronisk kontroll efter huvudbrott och kön, åren 2004–2008

Huvudbrott	År				
	2004	2005	2006	2007	2008
Män					
SAMTLIGA BROTT	2 442	2 583	2 759	2 652	2 709
Brott mot brottsbalken	553	811	871	912	901
<i>3 kap. Brott mot liv och hälsa</i>	258	372	396	427	445
därav Mord och dråp	-	-	-	-	-
Grovt misshandel	2	6	18	10	12
<i>6 kap. Sexualbrott</i>	28	56	61	53	54
<i>8 kap. Tillgreppsbrott</i>	60	95	96	110	93
därav Grovt stöld	5	8	9	9	9
Rån, grovt rån	1	2	3	8	7
<i>9 kap. Bedrägeri och annan oredlighet</i>	16	35	36	34	43
<i>13–15 kap. Brott mot allmänheten</i>	23	37	36	32	34
<i>16–20 kap. Brott mot staten</i>	123	157	168	172	158
Övriga brott mot brottsbalken	45	59	78	84	74
Brott mot specialstraffrättsliga författningar	1 889	1 772	1 888	1 740	1 808
<i>Trafikbrottslagen</i>	1 656	1 469	1 479	1 352	1 366
därav Rattfylleri, grovt rattfylleri	1 499	1 328	1 318	1 236	1 218
<i>Narkotikastrafflagen</i>	107	148	202	230	241
därav Grovt narkotikabrott	-	-	-	2	-
Övriga specialstraffrättsliga författningar	126	155	207	158	201

Tabell 5.14. Personer som påbörjat övervakning, åren 1999–2008, efter kön

New supervision cases, 1999–2008, by gender

	År									
	1999	2000	2001	2002	2003	2004	2005	2006	2007	2008
Samtliga personer										
Totalt	12 056	11 667	11 973	11 996	12 573	12 378	12 689	12 992	12 657	12 825
Dömda till skyddstillsyn	6 657	6 435	6 738	6 795	6 797	6 664	6 611	6 947	6 717	7 231
Villkorligt frigivna	5 381	5 232	5 235	5 193	5 763	5 705	6 067	6 035	5 932	5 589
Överflyttade från annat nordiskt land	18	24	18	8	13	9	11	10	8	5
Kvinnor										
Totalt	1 269	1 207	1 295	1 416	1 410	1 421	1 505	1 496	1 447	1 549
Dömda till skyddstillsyn	968	908	984	1072	1071	1082	1 116	1110	1108	1179
Villkorligt frigivna	301	299	311	344	339	338	389	386	339	370
Överflyttade från annat nordiskt land	-	1	-	-	-	-
Män										
Totalt	10 769	10 460	10 678	10 572	11 163	10 957	11 184	11 496	10 672	11 276
Dömda till skyddstillsyn	5 689	5 527	5 754	5 723	5 726	5 582	5 495	5 837	5 609	6 052
Villkorligt frigivna	5 080	4 933	4 924	4 849	5 424	5 367	5 678	5 649	5 053	5 219
Överflyttade från annat nordiskt land	13	8	11	10	10	5

Tabell 5.15. Personer under övervakning den 1 oktober, åren 1999–2008Persons under supervision at 1st October, 1999–2008

	År									
	1999	2000	2001	2002 ¹	2003	2004	2005	2006	2007	2008
SAMTLIGA	11 283	10 982	11 264	12 365	12 408	12 201	12 152	12 332	12 146	12 737
Dömda till skyddstillsyn	7 021	6 718	6 981	7 810	7 591	7 586	7 255	7 501	7 322	7 966
Villkorligt frigivna	4 262	4 264	4 283	4 555	4 817	4 615	4 897	4 831	4 824	4 771

¹ Medeltal för oktober 2002.

Tabell 5.16. Personer dömda till fängelse som intagits i anstalt efter huvudbrott, ålder och kön, år 2008

Persons sentenced to imprisonment and admitted to prison, by principal offence, age and gender, 2008

Huvudbrott	Ålder vid intagning, år								Totalt
	15–17	18–20	21–24	25–29	30–39	40–49	50–59	60–	
Samtliga personer									
SAMTLIGA BROTT	1	540	1 446	1 655	2 515	2 462	1 357	394	10 370
Brott mot brottsbalken	1	449	989	985	1 361	1 175	538	148	5 646
3–7 kap. Brott mot person	-	173	406	359	520	504	258	86	2 306
3 kap. Brott mot liv och hälsa	-	127	319	236	310	325	162	41	1 520
därav Mord och dråp	-	12	22	27	37	19	9	4	130
Misshandel, grov misshandel	-	114	286	206	267	297	150	37	1 357
Vållande till annans död	-	1	7	1	1	4	1	-	15
4 kap. Brott mot frihet och frid	-	20	37	56	112	102	60	21	408
därav Grov fridskränkning, grov kvinnofridskränkning	-	-	-	-	-	-	-	-	-
5 kap. Årekränkning	-	-	-	-	-	-	-	-	-
6 kap. Sexualbrott	-	26	50	67	97	74	36	24	374
därav Våldtäkt, grov våldtäkt	-	17	36	40	55	34	19	6	207
7 kap. Brott mot familj	-	-	-	-	1	3	-	-	4
8–12 kap. Brott mot förmögenhet	1	216	427	471	632	491	189	35	2 462
8 kap. Tillgreppsbrott	1	193	348	390	501	359	124	14	1 930
därav Snatteri	-	-	-	2	3	5	4	-	14
Stöld	-	40	122	174	279	232	85	7	939
Grov stöld	-	43	75	83	114	69	21	6	411
Tillgrepp av fortskaffningsmedel	-	10	22	34	33	22	9	1	131
Rån, grovt rån	1	100	127	96	71	30	5	-	430
9 kap. Bedrägeri och annan oredlighet	-	22	67	64	107	98	38	10	406
därav Bedrägeri	-	1	16	12	18	15	6	-	68
Grov bedrägeri	-	7	23	19	35	30	17	7	138
Bedrägligt beteende	-	5	4	8	13	9	-	-	39
Häleri, häleriförseelse	-	9	24	25	41	44	15	3	161
10 kap. Förskingring och annan trolöshet	-	1	2	5	11	15	10	2	46
11 kap. Brott mot borgenärer m.m.	-	-	4	3	9	15	10	8	49
12 kap. Skadegörelsebrott	-	-	6	9	4	4	7	1	31
13–15 kap. Brott mot allmänheten	-	11	54	59	67	42	15	4	252
13 kap. Allmänfarliga brott	-	7	10	4	11	14	4	1	51
därav Mordbrand, grov mordbrand	-	7	9	3	11	14	4	1	49
14 kap. Förfalskningsbrott	-	2	34	51	44	19	7	1	158
15 kap. Mened, falskt åtal m.m.	-	2	10	4	12	9	4	2	43
16–20 kap. Brott mot staten	-	49	102	96	142	138	76	23	626
16 kap. Brott mot allmän ordning	-	-	1	2	3	4	2	2	14
17 kap. Brott mot allmän verksamhet	-	49	101	94	139	134	74	21	612
därav Våld eller hot mot tjänsteman	-	33	70	71	102	104	56	15	451
20 kap. Tjänstefel m.m.	-	-	-	-	-	-	-	-	-
Brott mot specialstraffrättsliga författningar	-	91	457	670	1 154	1 287	819	246	4 724
Trafikbrottslagen	-	28	102	168	395	555	413	159	1 820
därav Rattfylleri, grovt rattfylleri, rattfylleri under påverkan av narkotika	-	19	69	112	261	337	267	131	1 196
Smitning	-	1	-	-	-	-	1	-	2
Olovlig körning, grov olovlig körning	-	7	31	53	126	209	143	26	595
Narkotikastrafflagen	-	47	273	372	534	534	273	31	2 064
Smugglingslagen	-	3	35	63	88	51	31	6	277
Alkohollagen	-	-	2	1	9	12	9	5	38
Skattebrottslagen	-	1	1	7	43	76	57	33	218
Miljöbalken	-	-	-	-	-	-	-	-	-
Utlänningslagen	-	-	-	-	-	-	-	-	-
Vapenlagen	-	5	17	29	28	26	9	4	118
Lagen om straff för terroristbrott	-	-	-	-	-	-	-	-	-
Lagen om vapenfri tjänst	-	-	-	-	-	-	-	-	-
Värnpliktslagen	-	-	-	-	-	-	-	-	-
Totalförsvarsplikt	-	-	3	-	-	-	-	-	3
Övriga specialstraffrättsliga författningar	-	7	24	30	57	33	27	8	186
därav enbart utländsk dom	-	-	-	-	-	-	-	-	-

Tabell 5.16 (forts). Personer dömda till fängelse som intagits i anstalt efter huvudbrott, ålder och kön, år 2008

Huvudbrott	Ålder vid intagning, år								Totalt
	15–17	18–20	21–24	25–29	30–39	40–49	50–59	60–	
Kvinnor									
SAMLIGA BROTT	-	24	66	74	163	257	121	21	726
Brott mot brottsbalken	-	18	36	56	87	111	33	5	346
3–7 kap. Brott mot person	-	6	8	10	14	30	11	5	84
<i>3 kap. Brott mot liv och hälsa</i>	-	6	6	7	9	24	11	5	68
därav Mord och dråp	-	-	1	-	1	2	3	1	8
Misshandel, grov misshandel	-	6	5	7	8	21	8	4	59
Vållande till annans död	-	-	-	-	-	-	-	-	-
<i>4 kap. Brott mot frihet och frid</i>	-	-	2	-	3	4	-	-	9
därav Grov fridskränkning, grov kvinnofridskränkning	-	-	-	-	-	-	-	-	-
<i>5 kap. Ärekränkning</i>	-	-	-	-	-	-	-	-	-
<i>6 kap. Sexualbrott</i>	-	-	-	3	2	-	-	-	5
därav Våldtäkt, grov våldtäkt	-	-	-	-	1	-	-	-	1
<i>7 kap. Brott mot familj</i>	-	-	-	-	-	2	-	-	2
8–12 kap. Brott mot förmögenhet	-	8	18	28	65	64	16	-	199
<i>8 kap. Tillgreppsbrott</i>	-	8	17	25	52	48	8	-	158
därav Snatteri	-	-	-	-	-	1	1	-	2
Stöld	-	4	6	15	36	36	6	-	103
Grov stöld	-	3	8	6	12	8	1	-	38
Tillgrepp av fortskaffningsmedel	-	-	-	1	2	1	-	-	4
Rån, grovt rån	-	1	2	3	2	1	-	-	9
<i>9 kap. Bedrägeri och annan oredlighet</i>	-	-	1	3	8	13	6	-	31
därav Bedrägeri	-	-	1	-	5	3	3	-	12
Grovt bedrägeri	-	-	-	1	2	6	-	-	9
Bedrägligt beteende	-	-	-	-	-	-	-	-	-
Häleri, häleriförseelse	-	-	-	2	1	4	3	-	10
<i>10 kap. Förskingring och annan trolöshet</i>	-	-	-	-	3	3	2	-	8
<i>11 kap. Brott mot borgenärer m.m.</i>	-	-	-	-	1	-	-	-	1
<i>12 kap. Skadegörelsebrott</i>	-	-	-	-	1	-	-	-	1
13–15 kap. Brott mot allmänheten	-	-	6	16	6	10	2	-	40
<i>13 kap. Allmänfarliga brott</i>	-	-	-	-	1	5	1	-	7
därav Mordbrand, grov mordbrand	-	-	-	-	1	5	1	-	7
<i>14 kap. Förfalskningsbrott</i>	-	-	5	16	5	3	1	-	30
<i>15 kap. Mened, falskt åtal m.m.</i>	-	-	1	-	-	2	-	-	3
16–20 kap. Brott mot staten	-	4	4	2	2	7	4	-	23
<i>16 kap. Brott mot allmän ordning</i>	-	-	-	1	-	-	-	-	1
<i>17 kap. Brott mot allmän verksamhet</i>	-	4	4	1	2	7	4	-	22
därav Våld eller hot mot tjänsteman	-	3	3	1	-	7	4	-	18
<i>20 kap. Tjänstefel m.m.</i>	-	-	-	-	-	-	-	-	-
Brott mot specialstraffrättsliga författningar	-	6	30	18	76	146	88	16	380
Trafikbrottslagen	-	1	2	2	28	58	39	10	140
därav Rattfylleri, grovt rattfylleri, rattfylleri under påverkan av narkotika	-	1	-	-	14	28	25	8	76
Smitning	-	-	-	-	-	-	-	-	-
Olovlig körning, grov olovlig körning	-	-	2	2	14	30	13	2	63
Narkotikastrafflagen	-	3	23	12	36	75	36	4	189
Smugglingslagen	-	-	2	3	8	5	-	-	18
Alkohollagen	-	-	-	-	1	1	2	-	4
Skattebrottslagen	-	-	-	-	-	3	3	-	6
Miljöbalken	-	-	-	-	-	-	-	-	-
Utlänningslagen	-	-	-	-	-	-	-	-	-
Vapenlagen	-	-	-	-	-	-	1	-	1
Lagen om straff för terroristbrott	-	-	-	-	-	-	-	-	-
Lagen om vapenfri tjänst	-	-	-	-	-	-	-	-	-
Värnpliktslagen	-	-	-	-	-	-	-	-	-
Totalförsvarsplikt	-	-	-	-	-	-	-	-	-
Övriga specialstraffrättsliga författningar	-	2	3	1	3	4	7	2	22
därav enbart utländsk dom	-	-	-	-	-	-	-	-	-

Tabell 5.16 (forts). Personer dömda till fängelse som intagits i anstalt efter huvudbrott, ålder och kön, år 2008

Huvudbrott	Ålder vid intagning, år								Totalt
	15-17	18-20	21-24	25-29	30-39	40-49	50-59	60-	
Män									
SAMTLIGA BROTT	1	516	1 380	1 581	2 352	2 205	1 236	373	9 644
Brott mot brottsbalken	1	431	953	929	1 274	1 064	505	143	5 300
3-7 kap. Brott mot person	-	167	398	349	506	474	247	81	2 222
3 kap. Brott mot liv och hälsa	-	121	313	229	301	301	151	36	1 452
därav Mord och dråp	-	12	21	27	36	17	6	3	122
Misshandel, grov misshandel	-	108	281	199	259	276	142	33	1 298
Vållande till annans död	-	1	7	1	1	4	1	-	15
4 kap. Brott mot frihet och frid	-	20	35	56	109	98	60	21	399
därav Grov fridskränkning, grov kvinnofridskränkning	-	-	-	-	-	-	-	-	-
5 kap. Årekränkning	-	-	-	-	-	-	-	-	-
6 kap. Sexualbrott	-	26	50	64	95	74	36	24	369
därav Våldtäkt, grov våldtäkt	-	17	36	40	54	34	19	6	206
7 kap. Brott mot familj	-	-	-	-	1	1	-	-	2
8-12 kap. Brott mot förmögenhet	1	208	409	443	567	427	173	35	2 263
8 kap. Tillgreppsbrott	1	185	331	365	449	311	116	14	1 772
därav Snatteri	-	-	-	2	3	4	3	-	12
Stöld	-	36	116	160	243	196	79	7	837
Grov stöld	-	40	67	77	101	61	20	6	372
Tillgrepp av fortskaffningsmedel	-	10	22	33	31	21	9	1	127
Rån, grovt rån	1	99	125	93	69	29	5	-	421
9 kap. Bedrägeri och annan oredlighet	-	22	66	61	99	85	32	10	375
därav Bedrägeri	-	1	15	12	13	12	3	-	56
Grovt bedrägeri	-	7	23	18	33	24	17	7	129
Bedrägligt beteende	-	5	4	8	13	9	-	-	39
Häleri, häleriförseelse	-	9	24	23	40	40	12	3	151
10 kap. Förskingring och annan trolöshet	-	1	2	5	8	12	8	2	38
11 kap. Brott mot borgenärer m.m.	-	-	4	3	8	15	10	8	48
12 kap. Skadegörelsebrott	-	-	6	9	3	4	7	1	30
13-15 kap. Brott mot allmänheten	-	11	48	43	61	32	13	4	212
13 kap. Allmänfarliga brott	-	7	10	4	10	9	3	1	44
därav Mordbrand, grov mordbrand	-	7	9	3	10	9	3	1	42
14 kap. Förfalskningsbrott	-	2	29	35	39	16	6	1	128
15 kap. Mened, falskt åtal m.m.	-	2	9	4	12	7	4	2	40
16-20 kap. Brott mot staten	-	45	98	94	140	131	72	23	603
16 kap. Brott mot allmän ordning	-	-	1	1	3	4	2	2	13
17 kap. Brott mot allmän verksamhet	-	45	97	93	137	127	70	21	590
därav Våld eller hot mot tjänsteman	-	30	67	70	102	97	52	15	433
20 kap. Tjänstefel m.m.	-	-	-	-	-	-	-	-	-
Brott mot specialstraffrättsliga författningar	-	85	427	652	1 078	1 141	731	230	4 344
Trafikbrottslagen	-	27	100	166	367	497	374	149	1 680
därav Rattfylleri, grovt rattfylleri, rattfylleri under påverkan av narkotika	-	18	69	112	247	309	242	123	1 120
Smitning	-	1	-	-	-	-	1	-	2
Olovlig körning, grov olovlig körning	-	7	29	51	112	179	130	24	532
Narkotikastrafflagen	-	44	250	360	498	459	237	27	1 875
Smugglingslagen	-	3	33	60	80	46	31	6	259
Alkohollagen	-	-	2	1	8	11	7	5	34
Skattebrottslagen	-	1	1	7	43	73	54	33	212
Miljöbalken	-	-	-	-	-	-	-	-	-
Utlänningslagen	-	-	-	-	-	-	-	-	-
Vapenlagen	-	5	17	29	28	26	8	4	117
Lagen om straff för terroristbrott	-	-	-	-	-	-	-	-	-
Lagen om vapenfri tjänst	-	-	-	-	-	-	-	-	-
Värnpliktslagen	-	-	-	-	-	-	-	-	-
Totalförsvarsplikt	-	-	3	-	-	-	-	-	3
Övriga specialstraffrättsliga författningar	-	5	21	29	54	29	20	6	164
därav enbart utländsk dom	-	-	-	-	-	-	-	-	-

Tabell 5.17. Personer dömda till fängelse som intagits i anstalt efter strafftidens längd, ålder och kön samt andel utländska medborgare, år 2008

Persons sentenced to imprisonment and admitted to prison, by length of sentence, age and gender and percentage of foreign citizens, 2008

Anm. % avser procent av radens total.

Strafftid	Ålder vid intagning, år								Totalt antal	därav Utländska medborgare	
	15-17	18-20	21-24	25-29	30-39	40-49	50-59	60-		Antal	%
Samtliga personer											
Totalt	1	540	1 446	1 655	2 515	2 462	1 357	394	10 370	2 951	28
Strafftid i månader											
Mindre än 1	-	20	45	48	69	58	34	7	281	70	25
Exakt 1	1	56	172	236	368	426	302	95	1 656	654	39
Mer än 1, högst 2	-	65	149	182	311	345	226	66	1 344	419	31
Mer än 2, högst 3	-	60	112	139	248	269	126	48	1 002	265	26
Mer än 3, högst 4	-	34	106	120	188	187	92	27	754	204	27
Mer än 4, mindre än 6	-	13	57	66	129	120	59	8	452	92	20
Exakt 6	-	33	83	86	129	130	81	17	559	167	30
Mer än 6 mindre än 12	-	88	235	239	331	341	174	37	1 445	285	20
Strafftid i år											
Lägst 1, mindre än 2	-	116	266	254	340	318	137	47	1 478	338	23
Lägst 2, mindre än 3	-	30	117	114	176	121	47	19	624	167	27
Lägst 3, mindre än 4	-	14	43	55	64	48	28	10	262	80	31
Lägst 4, mindre än 5	-	2	18	42	51	28	14	6	161	58	36
Lägst 5, mindre än 6	-	1	17	21	26	14	9	3	91	35	38
									0		
Lägst 6, mindre än 7	-	5	11	15	16	18	6	1	72	30	42
Lägst 7, mindre än 8	-	2	2	10	10	5	2	1	32	14	44
Lägst 8, mindre än 9	-	-	3	5	11	12	5	-	36	15	42
Lägst 9, mindre än 10	-	1	2	2	10	3	1	-	19	10	53
Lägst 10 eller mer (ej livstid)	-	-	8	20	30	17	13	2	90	46	51
Livstid	-	-	-	1	8	2	1	-	12	2	17
Kvinnor											
Totalt	-	24	66	74	163	257	121	21	726	188	26
Strafftid i månader											
Mindre än 1	-	-	4	3	4	10	3	2	26	2	8
Exakt 1	-	7	15	18	37	67	32	7	183	56	31
Mer än 1, högst 2	-	4	9	10	20	37	28	3	111	26	23
Mer än 2, högst 3	-	3	12	8	19	21	15	2	80	19	24
Mer än 3, högst 4	-	2	1	5	12	15	5	-	40	11	28
Mer än 4, mindre än 6	-	-	1	1	10	10	2	-	24	4	17
Exakt 6	-	2	5	5	6	17	6	-	41	13	32
Mer än 6, mindre än 12	-	4	9	13	19	28	10	1	84	16	19

Tabell 5.17 (forts). Personer dömda till fängelse som intagits i anstalt efter strafftidens längd, ålder och kön samt andel utländska medborgare, år 2008

Strafftid	Ålder vid intagning, år								Totalt antal	därav Utländska medborgare	
	15-17	18-20	21-24	25-29	30-39	40-49	50-59	60-		Antal	%
Strafftid i år											
Lägst 1, mindre än 2	-	1	7	7	16	30	9	3	73	16	22
Lägst 2, mindre än 3	-	1	-	3	8	10	5	1	28	9	32
Lägst 3, mindre än 4	-	-	1	1	6	6	2	-	16	5	31
Lägst 4, mindre än 5	-	-	-	-	1	1	2	2	6	1	17
Lägst 5, mindre än 6	-	-	-	-	2	2	1	-	5	3	60
Lägst 6, mindre än 7	-	-	1	-	1	-	-	-	2	2	100
Lägst 7, mindre än 8	-	-	1	-	-	-	-	-	1	1	100
Lägst 8, mindre än 9	-	-	-	-	1	2	-	-	3	2	67
Lägst 9, mindre än 10	-	-	-	-	-	-	-	-	-	-	-
Lägst 10 eller mer (ej livstid)	-	-	-	-	1	1	1	-	3	2	67
Livstid	-	-	-	-	-	-	-	-	-	-	-
Män											
Totalt	1	516	1 380	1 581	2 352	2 205	1 236	373	9 644	2 763	29
Strafftid i månader											
Mindre än 1	-	20	41	45	65	48	31	5	255	68	27
Exakt 1	1	49	157	218	331	359	270	88	1 473	598	41
Mer än 1, högst 2	-	61	140	172	291	308	198	63	1 233	393	32
Mer än 2, högst 3	-	57	100	131	229	248	111	46	922	246	27
Mer än 3, högst 4	-	32	105	115	176	172	87	27	714	193	27
Mer än 4, mindre än 6	-	13	56	65	119	110	57	8	428	88	21
Exakt 6	-	31	78	81	123	113	75	17	518	154	30
Mer än 6, mindre än 12	-	84	226	226	312	313	164	36	1 361	269	20
Strafftid i år											
Lägst 1, mindre än 2	-	115	259	247	324	288	128	44	1 405	322	23
Lägst 2, mindre än 3	-	29	117	111	168	111	42	18	596	158	27
Lägst 3, mindre än 4	-	14	42	54	58	42	26	10	246	75	30
Lägst 4, mindre än 5	-	2	18	42	50	27	12	4	155	57	37
Lägst 5, mindre än 6	-	1	17	21	24	12	8	3	86	32	37
Lägst 6, mindre än 7	-	5	10	15	15	18	6	1	70	28	40
Lägst 7, mindre än 8	-	2	1	10	10	5	2	1	31	13	42
Lägst 8, mindre än 9	-	-	3	5	10	10	5	-	33	13	39
Lägst 9, mindre än 10	-	1	2	2	10	3	1	-	19	10	53
Lägst 10 eller mer (ej livstid)	-	-	8	20	29	16	12	2	87	44	51
Livstid	-	-	-	1	8	2	1	-	12	2	17

Tabell 5.18. Personer dömda till skyddstillsyn som påbörjat övervakning efter huvudbrott, ålder och kön, år 2008

New probation cases, by principal offence, age and gender, 2008

Huvudbrott	Ålder vid påbörjad övervakning, år								Totalt
	15–17	18–20	21–24	25–29	30–39	40–49	50–59	60–	
Samtliga personer									
SAMTLIGA BROTT	55	1 257	1 098	913	1 408	1 422	748	282	7 183
Brott mot brottsbalken									
3–7 kap. Brott mot person									
3 kap. <i>Brott mot liv och hälsa</i>	18	335	205	149	216	227	108	31	1 289
därav Mord och dråp	-	-	1	-	1	-	-	-	2
Misshandel, grov misshandel	18	334	203	148	210	225	108	31	1 277
Vållande till annans död	-	1	-	-	3	-	-	-	4
4 kap. <i>Brott mot frihet och frid</i>	4	32	29	20	72	70	40	13	280
därav Grov fridskränkning, Grov kvinnofridskränkning	-	-	-	-	-	-	-	-	-
5 kap. <i>Årekränkning</i>	-	-	-	-	-	-	-	-	-
6 kap. <i>Sexualbrott</i>	4	15	11	6	11	11	10	7	75
därav Våldtäkt, grov våldtäkt	-	3	2	1	3	1	-	1	11
7 kap. <i>Brott mot familj</i>	-	-	-	-	-	-	-	-	-
8–12 kap. Brott mot förmögenhet									
8 kap. <i>Tillgreppsbrott</i>	16	397	250	201	287	216	83	15	1 465
därav Snatteri	-	-	2	2	2	3	2	3	14
Stöld	6	161	123	107	204	161	68	11	841
Grov stöld	1	82	58	46	41	41	8	1	278
Tillgrepp av fortskaffningsmedel	-	57	31	22	32	9	4	-	155
Rån, grovt rån	9	97	35	23	8	2	1	-	175
9 kap. <i>Bedrägeri och annan oredlighet</i>	2	48	61	47	74	48	18	6	304
därav Bedrägeri, grovt bedrägeri	-	27	32	36	39	29	13	4	180
Bedrägligt beteende	-	1	4	1	2	1	-	-	9
Häleri, häleriförseelse	2	20	25	10	33	18	5	2	115
10 kap. <i>Förskingring och annan trolöshet</i>	-	1	2	3	7	3	4	-	20
11 kap. <i>Brott mot borgenärer m.m.</i>	-	1	1	-	3	6	4	1	16
12 kap. <i>Skadegörelsebrott</i>	-	18	15	6	9	7	3	1	59
13–15 kap. Brott mot allmänheten									
13 kap. <i>Allmänfarliga brott</i>	-	9	1	1	1	2	2	2	18
därav Mordbrand, grov mordbrand	-	8	1	1	1	1	2	2	16
14 kap. <i>Förfalskningsbrott</i>	-	3	3	3	8	11	33	2	63
15 kap. <i>Mened, falskt åtal m.m.</i>	1	2	3	-	3	1	1	-	11
16–20 kap. Brott mot staten									
16 kap. <i>Brott mot allmän ordning</i>	-	3	3	1	-	5	2	-	14
17 kap. <i>Brott mot allmän verksamhet</i>	3	104	115	91	115	118	56	14	616
därav Våld eller hot mot tjänsteman	2	72	103	85	101	107	53	14	537
20 kap. <i>Tjänstefel m.m.</i>	-	-	-	-	-	-	-	-	-
Brott mot specialstraffrättsliga författningar									
Trafikbrottslagen	2	81	88	79	214	338	276	173	1 251
därav Rattfylleri, Grovt rattfylleri, Rattfylleri under påverkan av narkotika	1	74	74	67	190	292	266	167	1 131
Smitning	-	-	-	-	-	-	-	-	-
Olovlig körning	-	5	10	12	23	43	10	4	107
Narkotikastrafflagen	5	182	293	285	359	333	96	10	1 563
Smugglingslagen ¹	-	7	5	7	13	9	5	-	46
Alkohollagen	-	9	7	2	4	3	1	1	27
Skattebrottslagen	-	1	1	-	4	9	2	3	20
Miljöbalken	-	-	-	-	-	-	-	-	-
Utlänningslagen	-	-	-	-	-	-	-	-	-
Vapenlagen	-	9	5	12	8	5	4	3	46
Lagen om straff för terroristbrott	-	-	-	-	-	-	-	-	-
Lagen om vapenfri tjänst	-	-	-	-	-	-	-	-	-
Värnpliktslagen	-	-	-	-	-	-	-	-	-
Totalförsvarsplikt	-	-	-	-	-	-	-	-	-
Övriga specialstraffrättsliga författningar	-	-	-	-	-	-	-	-	-

Tabell 5.18 (forts). Personer dömda till skyddstillsyn som påbörjat övervakning efter huvudbrott, ålder och kön, år 2008

Huvudbrott	Ålder vid påbörjad övervakning, år								Totalt
	15–17	18–20	21–24	25–29	30–39	40–49	50–59	60–	
Kvinnor									
SAMTLIGA BROTT	2	88	78	57	127	184	95	35	666
Brott mot brottsbalken									
3–7 kap. Brott mot person									
<i>3 kap. Brott mot liv och hälsa</i>	2	36	14	11	31	32	7	-	133
därav Mord och drap	-	-	1	-	-	-	-	-	1
Misshandel, grov misshandel	2	36	13	11	29	32	7	-	130
Vållande till annans död	-	-	-	-	2	-	-	-	2
<i>4 kap. Brott mot frihet och frid</i>	-	4	3	2	7	9	7	1	33
därav Grov fridskränkning, Grov kvinnofridskränkning	-	-	-	-	-	-	-	-	-
<i>5 kap. Årekränkning</i>	-	-	-	-	-	-	-	-	-
<i>6 kap. Sexualbrott</i>	-	-	1	-	-	-	-	-	1
därav Våldtäkt, grov våldtäkt	-	-	-	-	-	-	-	-	-
<i>7 kap. Brott mot familj</i>	-	-	-	-	-	-	-	-	-
8–12 kap. Brott mot förmögenhet									
<i>8 kap. Tillgreppsbrott</i>	1	49	45	54	96	74	30	9	358
därav Snatteri	-	-	1	2	2	1	1	2	9
Stöld	1	28	28	25	62	57	26	5	232
Grov stöld	-	7	6	9	6	7	1	-	36
Tillgrepp av fortskaffningsmedel	-	5	1	3	5	-	-	-	14
Rån, grovt rån	-	3	4	3	1	-	-	-	11
<i>9 kap. Bedrägeri och annan oredlighet</i>	-	7	10	15	28	15	3	2	80
därav Bedrägeri, grovt bedrägeri	-	6	5	12	20	9	2	2	56
Bedrägligt beteende	-	-	-	-	-	1	-	-	1
Häleri, häleriförseelse	-	1	5	3	8	5	1	-	23
<i>10 kap. Förskingring och annan trolöshet</i>	-	-	1	1	1	2	1	-	6
<i>11 kap. Brott mot borgenärer m.m.</i>	-	-	-	-	-	2	-	-	2
<i>12 kap. Skadegörelsebrott</i>	-	1	1	-	2	1	-	-	5
13–15 kap. Brott mot allmänheten									
<i>13 kap. Allmänfarliga brott</i>	-	-	1	-	-	-	1	-	2
därav Mordbrand, grov mordbrand	-	-	1	-	-	-	1	-	2
<i>14 kap. Förfalskningsbrott</i>	-	1	-	2	2	4	2	1	12
<i>15 kap. Mened, falskt åtal m.m.</i>	-	1	1	-	3	-	1	-	6
16–20 kap. Brott mot staten									
<i>16 kap. Brott mot allmän ordning</i>	-	-	-	-	-	-	1	-	1
<i>17 kap. Brott mot allmän verksamhet</i>	-	15	20	13	13	28	9	1	99
därav Våld eller hot mot tjänsteman	-	14	19	13	12	27	9	1	95
<i>20 kap. Tjänstefel m.m.</i>	-	-	-	-	-	-	-	-	-
Brott mot specialstraffrättsliga författningar									
Trafikbrottslagen	1	11	12	6	39	85	58	29	241
därav Rattfylleri, Grovt rattfylleri, Rattfylleri under påverkan av narkotika	-	10	11	4	35	70	57	28	215
Smitning	-	-	-	-	-	-	-	-	-
Olovlig körning	-	-	-	2	3	14	1	-	20
Narkotikastrafflagen	1	24	48	37	48	64	18	1	241
Smugglingslagen ¹	-	1	1	-	1	2	-	-	5
Alkohollagen	-	-	1	-	-	1	-	-	2
Skattebrottslagen	-	-	-	-	1	2	1	-	4
Miljöbalken	-	-	-	-	-	-	-	-	-
Utlänningslagen	-	-	-	-	-	-	-	-	-
Vapenlagen	-	2	1	-	1	-	-	-	4
Lagen om straff för terroristbrott	-	-	-	-	-	-	-	-	-
Lagen om vapenfri tjänst	-	-	-	-	-	-	-	-	-
Värnpliktslagen	-	-	-	-	-	-	-	-	-
Totalförsvarsplikt	-	-	-	-	-	-	-	-	-
Övriga specialstraffrättsliga författningar	-	-	-	-	-	-	-	-	-

Tabell 5.18 (forts). Personer dömda till skyddstillsyn som påbörjat övervakning efter huvudbrott, ålder och kön, år 2008

Huvudbrott	Ålder vid påbörjad övervakning, år								Totalt
	15–17	18–20	21–24	25–29	30–39	40–49	50–59	60–	
Män									
SAMTLIGA BROTT	27	605	517	410	648	699	461	220	3 587
Brott mot brottsbalken									
3–7 kap. Brott mot person									
3 kap. Brott mot liv och hälsa	16	299	191	138	185	195	101	31	1 156
därav Mord och dråp	-	-	-	-	1	-	-	-	1
Misshandel, grov misshandel	16	298	190	137	181	193	101	31	1 147
Vållande till annans död	-	1	-	-	1	-	-	-	2
4 kap. Brott mot frihet och frid	4	28	26	18	65	61	33	12	247
därav Grov fridskränkning, Grov kvinnofridskränkning	-	-	-	-	-	-	-	-	-
5 kap. Ärekränkning	-	-	-	-	-	-	-	-	-
6 kap. Sexualbrott	4	15	10	6	11	11	10	7	74
därav Våldtäkt, grov våldtäkt	-	3	2	1	3	1	-	1	11
7 kap. Brott mot familj	-	-	-	-	-	-	-	-	-
8–12 kap. Brott mot förmögenhet									
8 kap. Tillgreppsbrott	15	348	205	147	191	142	53	6	1 107
därav Snatteri	-	-	1	-	-	2	1	1	5
Stöld	5	133	95	82	142	104	42	6	609
Grov stöld	1	75	52	37	35	34	7	1	242
Tillgrepp av fortskaffningsmedel	-	52	30	19	27	9	4	-	141
Rån, grovt rån	9	94	31	20	7	2	1	-	164
9 kap. Bedrägeri och annan oredlighet	2	41	51	32	46	33	15	4	224
därav Bedrägeri, grovt bedrägeri	-	21	27	24	19	20	11	2	124
Bedrägligt beteende	-	1	4	1	2	-	-	-	8
Häleri, häleriförseelse	2	19	20	7	25	13	4	2	92
10 kap. Förskingring och annan trolöshet	-	1	1	2	6	1	3	-	14
11 kap. Brott mot borgenärer m.m.	-	1	1	-	3	4	4	1	14
12 kap. Skadegörelsebrott	-	17	14	6	7	6	3	1	54
13–15 kap. Brott mot allmänheten									
13 kap. Allmänfarliga brott	-	9	-	1	1	2	1	2	16
därav Mordbrand, grov mordbrand	-	8	-	1	1	1	1	2	14
14 kap. Förfalskningsbrott	-	2	3	1	6	7	31	1	51
15 kap. Mened, falskt åtal m.m.	1	1	2	-	-	1	-	-	5
16–20 kap. Brott mot staten									
16 kap. Brott mot allmän ordning	-	3	3	1	-	5	1	-	13
17 kap. Brott mot allmän verksamhet	3	89	95	78	102	90	47	13	517
därav Våld eller hot mot tjänsteman	2	58	84	72	89	80	44	13	442
20 kap. Tjänstefel m.m.	-	-	-	-	-	-	-	-	-
Brott mot specialstraffrättsliga författningar									
Trafikbrottslagen	1	70	76	73	175	253	218	144	1 010
därav Rattfylleri, Grovt rattfylleri, Rattfylleri under påverkan av narkotika	1	64	63	63	155	222	209	139	916
Smitning	-	-	-	-	-	-	-	-	-
Olovlig körning	-	5	10	10	20	29	9	4	87
Narkotikastrafflagen	4	158	245	248	311	269	78	9	1 322
Smugglingslagen ¹	-	6	4	7	12	7	5	-	41
Alkohollagen	-	9	6	2	4	2	1	1	25
Skattebrottslagen	-	1	1	-	3	7	1	3	16
Miljöbalken	-	-	-	-	-	-	-	-	-
Utlänningslagen	-	-	-	-	-	-	-	-	-
Vapenlagen	-	7	4	12	7	5	4	3	42
Lagen om straff för terroristbrott	-	-	-	-	-	-	-	-	-
Lagen om vapenfri tjänst	-	-	-	-	-	-	-	-	-
Värnpliktslagen	-	-	-	-	-	-	-	-	-
Totalförsvarsplikt	-	-	-	-	-	-	-	-	-
Övriga specialstraffrättsliga författningar	-	-	-	-	-	-	-	-	-

¹ Inklusive varusmuggningslagen.

6 Återfall i brott

Recidivism

Sammanfattning

- Av de personer som lagfördes år 2003 kom 25 procent att lagföras för ett nytt brott inom ett år och 39 procent inom tre år. Det är liknande nivåer som för år 2002.
- Återfallsmönstret, avseende kön, ålder, brottstyp och påföljd har varit mycket stabilt de senaste tio åren.
- Kvinnor återfaller i lägre utsträckning än män, 29 procent respektive 41 procent återfaller inom tre år.
- Återfallen är lägst bland personer över 50 år och högst bland personer 18–20 år, 25 procent respektive 44 procent återfall i brott inom tre år.
- Skillnaden i återfall är stor mellan debutanter (ingen tidigare lagföring) och personer med stor brottsbelastning (fler än tio lagföringar). Av debutanterna återfaller 22 procent i brott inom tre år, medan hela 90 procent av de med stor brottsbelastning återfaller i brott inom samma tidsperiod.

Inledning

Statistiken över återfall i brott beskriver andelen personer som efter en lagföring återfaller i brott och redovisar översiktligt återfallsmönstret mot bakgrund av kön och ålder, tidigare brottsbelastning samt olika brotts- och påföljds-kategorier. I statistiken redovisas endast de återfall i brott som registrerats av rättsväsendet och lagförts. Statistiken redovisar således inte samtliga ”faktiska” återfall i brott men bedöms ändå kunna fungera som en indikator på återfallens struktur och utveckling över tid. Relativt lindriga brott som avser någon form av trafik- eller fordonsförseelse med påföljden böter ingår inte i statistiken över återfall i brott.

Med återfall i brott avses nya lagförda brott som inträffat efter den första lagföringen (ingångslagföringen) under uppföljningsperioden. I statistiken redovisas andelen återfall i brott för en ettårig respektive treårig uppföljningsperiod, som löper från datumet för ingångslagföringen till brottsdatumet för nytt lagfört brott. I statistiken definieras ingångslagföringen på olika sätt beroende på syftet med redovisningen. Dels redovisas en persons första lagföring under perioden (netto-redovisning), dels varje lagföring som en person står för under ett kalenderår (brutto-redovisning).

I statistiken redovisas återfall i brott för en uppföljningsperiod på ett respektive tre år beräknat från beslutsdatumet för ingångslagföringen till brottsdatumet för brott i efterföljande lagföring. Tiden mellan att en person har begått ett brott till dess att personen har lagförts för brottet kan vara lång. För att merparten av brotten begångna under uppföljningsperioden

ska räknas med i statistiken följs perioden av två så kallade buffertår under vilka lagföringarna för brott begångna under uppföljningsperioden samlas in.

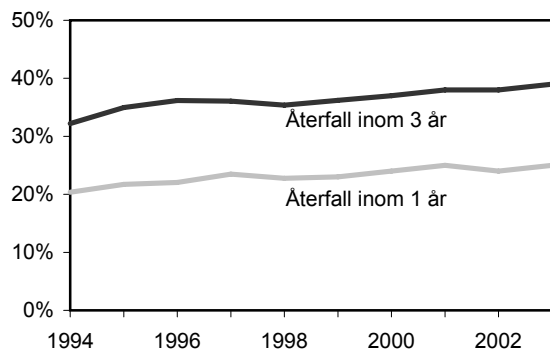
När du tolkar statistiken *tänk på att...*

- för att beskriva återfallsmönstret efter kön, ålder och tidigare kriminell belastning används nettobräkning av återfall i brott.
- för att beskriva återfallsmönstret efter olika brottstyper och påföljder används bruttobräkning av återfall i brott.
- för återfall i brott är det svårt att jämföra olika brottstyper. Återfallsandelen inom ett brott kan nämligen förklaras av flera olika faktorer. Andelen återfall i ett brott påverkas bland annat av vilken brottsfrekvens som är vanlig i brottstypen och i vilken grad brotten upptäcks, anmäls och lagförs. Även andra faktorer, till exempel om en viss typ av brott vanligtvis leder till längre frihetsberövande straff kan påverka återfallsandelen.
- för återfall i samma brottskategori beräknas andelen återfall utifrån såväl huvudbrottet som bibrotten i ingångslagföringen respektive återfallslagföringen. Detta till skillnad från återfall efter huvudbrott i ingångslagföringen, som endast beräknas utifrån huvudbrottet i ingångslagföringen. Återfall i samma brottskategori kan således inte direkt jämföras med återfall efter huvudbrott.
- det är svårt att avgöra vilka effekter påföljden har när det gäller återfall i brott. Utdömandet av påföljder styrs av flera faktorer, exempelvis brottslighetens straffvärde, gärningspersonens ålder och tidigare belastning, vilket även det påverkar risken för återfall i brott.

Utvecklingen av andelen personer som återfaller i brott

Enligt nettoberäkningen av de personer som ingångslagfördes för brott år 2003 återföll 25 procent inom ett år och 39 procent inom tre år, vilket innebär att omkring två tredjedelar av återfallen som kan observeras under en treårsperiod inträffade redan inom ett år.

Statistiken för andelen lagförda personer som återfaller i brott har generellt sett uppvisat relativt små årliga variationer. Under åren 1994–2003 varierar andelen återfall i brott mellan 20 och 25 procent inom ett år och 32 och 39 procent inom tre år. Den generella trenden är dock att andelen återfall bland lagförda personer ökar sedan år 1994. För åren 1994–2003 har andelen som återfaller inom ett år ökat med drygt fem procentenheter, medan andelen som återfaller inom tre år har ökat med drygt sju procentenheter.



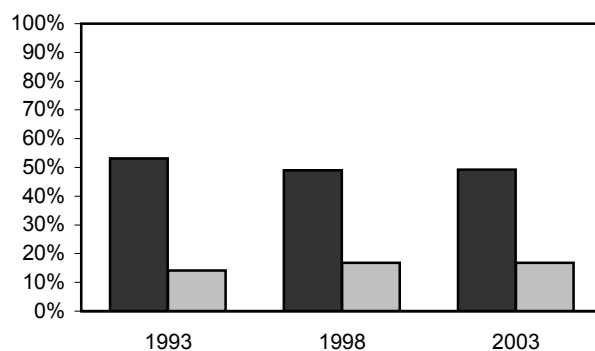
År 2008 och förändring jämfört med föregående år:

Andel återfall i brott (ett år)	25 %
	+ 1 procentenhet
Andel återfall i brott (tre år)	39 %
	+ 1 procentenhet

Figur 6.1. Andel personer som återfallit i brott inom ett respektive tre år av samtliga lagförda (netto), åren 1994–2003.

Ökningen ska ses mot bakgrund av att antalet netto-redovisade lagförda personer har minskat från drygt 103 000 personer år 1994 till cirka 77 000 personer år 2003. Minskningen har inneburit att ingångspopulationen av lagförda personer som följs upp för återfall i allt större grad omfattas av personer med tidigare brottsbelastning. Dessa personer har generellt sett en högre återfallsrisk än personer utan tidigare brottsbelastning (för vidare information se avsnittet om återfall i tidigare brottsbelastning).

Den ökade koncentrationen brottsbelastade personer i ingångspopulationen illustreras nedan. Där framgår att andelen lagförda debutanter, det vill säga lagförda personer utan tidigare registrerad brottsbelastning vid lagföringstillfället, har minskat från 53 till 49 procent under åren 1993–2003. Av debutanterna återfaller i genomsnitt 20 procent inom tre år. Under samma period ökade andelen lagförda personer med fem eller fler tidigare lagföringar från 14 till 17 procent. Av dem återfaller i genomsnitt 81 procent inom tre år.

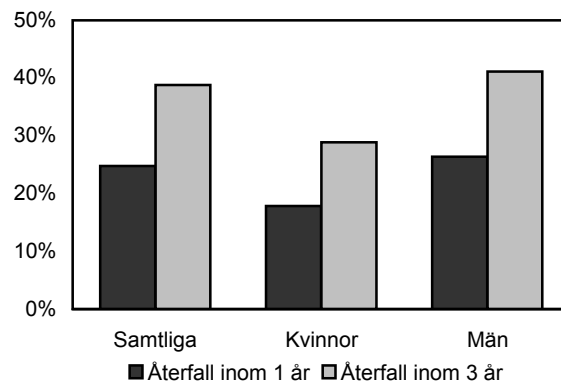


■ Inga tidigare lagföringar □ Fem eller fler tidigare lagföringar

Figur 6.2. Andel lagförda personer utan tidigare lagföringar respektive med fem eller flera tidigare lagföringar (netto), år 1993, 1998 och 2003 (de senaste tio åren före ingångslagföringen).

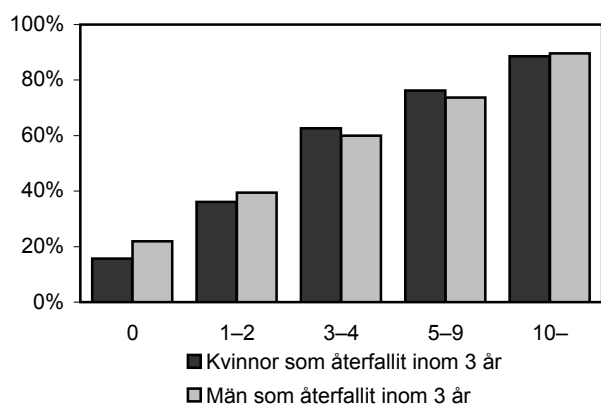
Återfall efter kön

Generellt sett återfaller män oftare i brott än kvinnor. Av samtliga män som lagfördes år 2003 återföll 26 procent inom ett år, jämfört med 18 procent av kvinnorna. Könsskillnaderna vid återfall kvarstår även tre år efter den inledande lagföringen. Inom tre år återföll 41 procent av männen och 29 procent av kvinnorna. Skillnaden mellan män och kvinnor har varit stabil över tid.



Figur 6.3. Andel personer som återfallit i brott, inom ett respektive tre år, av samtliga lagförda (netto) år 2003, totalt samt efter kön.

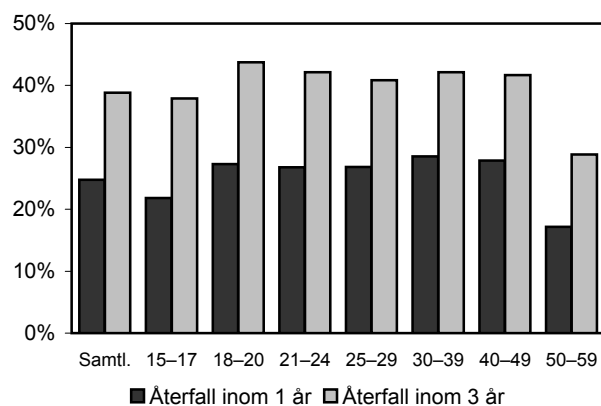
Den största könsskillnaden i återfall återfinns bland lagförda debutanter. Under en treårig uppföljningsperiod från år 2003 återföll 22 procent av de manliga debutanterna och 16 procent av de kvinnliga debutanterna i brott. För lagförda personer med tidigare brottsbelastning är könsskillnaderna mindre och för vissa belastningsgrupper är andelen återfall till och med större bland kvinnor än män. Antalet lagförda kvinnor är dock relativt litet, i synnerhet inom grupperna med hög brottsbelastning. Av drygt 20 100 lagförda personer år 2003, som sedan tidigare hade lagförts vid minst tre tillfällen, utgjorde kvinnorna cirka elva procent.



Figur 6.4. Andel personer som återfallit i brott inom ett respektive tre år av samtliga lagförda (netto) år 2003, efter antal tidigare lagföringar (de senaste tio åren före ingångslagföringen) och kön.

Återfall efter ålder

Återfallsmönstret är relativt likartat bland lagförda personer inom åldersspannet 18–49 år, och i genomsnitt återfaller 42 procent inom tre år i denna grupp. Detta kan jämföras med åldersgruppen 50 år eller äldre där endast 25 procent återfaller i ny lagföring inom tre år.



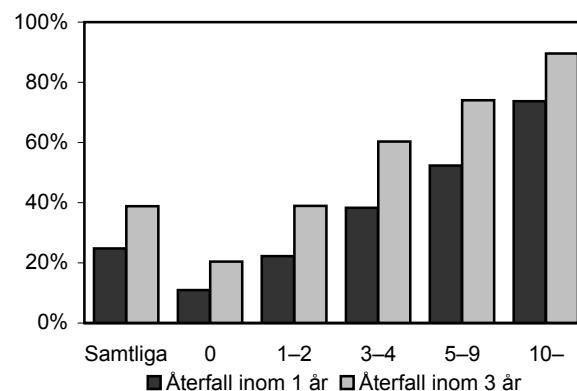
Figur 6.5. Andel personer som återfaller i brott, inom ett respektive tre år, av samtliga lagförda (netto) år 2003, totalt samt efter ålder.

Sett i ett tioårsperspektiv har återfallen ökat något i samtliga åldersgrupper, med undantag för gruppen 15–17 år. I åldersgruppen 15–17 år återföll 38 procent i brott inom tre år efter lagföringen och 22 procent inom ett år. Historiskt sett har åldergruppen 15–17 år återfallit i högre grad än personer i övriga åldersgrupper. Återfallsmönstret har dock kommit att förändrats under senare år då andelen återfall bland yngre har minskat eller legat stabilt, medan andelen återfall bland äldre har ökat.

Återfall efter tidigare brottsbelastning

Statistiken visar att risken för återfall ökar med de lagförda personernas tidigare brottsbelastning. Detta mönster har observeras över en längre tidsperiod. Med tidigare brottsbelastning avses antalet lagföringar under tioårsperioden före ingångslagföringen.

Av samtliga debutanter som lagfördes år 2003, återföll 20 procent inom tre år, vilket är marginellt högre än för de lagförda debutanterna år 2002 då 19 procent av debutanterna återföll i brott. Även andelen personer som sedan tidigare varit lagförda vid flera tillfällen har ökat något jämfört med år 2002.



Figur 6.6. Andel personer som återfallit i brott inom ett respektive tre år av samtliga lagförda (netto) år 2003, totalt samt efter antal tidigare lagföringar (de senaste tio åren före ingångslagföringen).

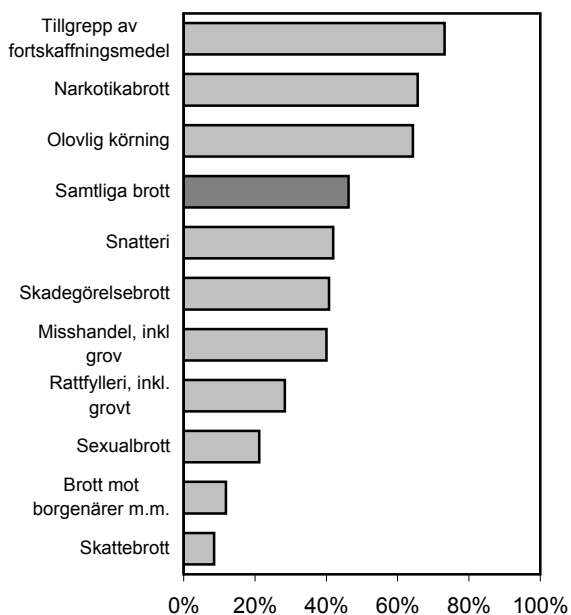
Förändringarna av andelen återfall för grupperna av lagförda personer med tidigare brottsbelastning har varit relativt små under perioden 1994–2003. De grovt brottsbelastade utgör dock en relativt liten grupp. Under åren 1994–2003 har antalet lagförda med minst tio tidigare lagföringar varierat mellan 6 400 och 5 550 personer, jämfört med debutanterna

som varierat mellan 34 900 och 53 200 personer. Övriga grupper har varierat mellan drygt 32 800 och cirka 43 700 personer.

Återfall efter huvudbrott i ingångslagföringen

Det är relativt stora skillnader i andelen återfall beroende på vilket huvudbrottet är i ingångslagföringen. Med huvudbrott avses, i de fall det förekommer flera brott i en lagföring, brottet med strängast straffskala. Om lagföringen endast rör ett brott utgör detta huvudbrott.

Det är dock svårt att jämföra återfall mellan olika brottstyper. Återfallsandelen inom en brottstyp kan förklaras av flera olika faktorer. Bland annat påverkas den av i vilken grad brotten upptäcks, anmäls och lagförs. Olika brottstyper har olika upptäcksrisker och de är även mer eller mindre enkla att lagföra. Eftersom återfallet mäts inom en begränsad tid innebär detta att brottstyper som exempelvis är vanligt förekommande i samhället eller begås frekvent (seriebrott) kommer att erhålla högre återfallsfrekvenser i statistiken än brottstyper som till exempel leder till frihetsberövande straff eller kräver en längre utredningsprocess och därför inte hinner komma med i statistiken.



Figur 6.7. Andel personer som återfallit i brott inom tre år av samtliga lagförda (brutto) år 2003, efter huvudbrott i lagföringen.

Lagförda för brottstyper som tillgrepp av fortskaffningsmedel, rån (inklusive grovt rån), olovlig körning, grov stöld, brott mot lagen om förbud beträffande knivar med mera och narkotikabrott återfaller i högre grad än lagförda för andra typer av brott.

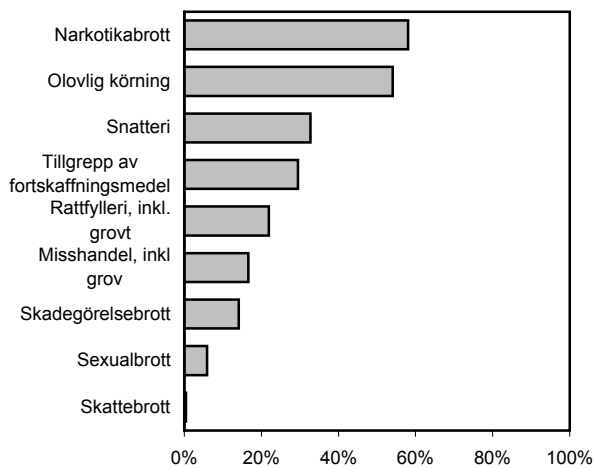
Skillnaderna i återfall mellan olika brottstyper sammanfaller även med vilka gärningspersonerna bakom brotten är. Det är vanligt att personer som lagförts för narkotikabrott är kriminellt belastade sedan tidigare. Detta gäller i mindre grad för personer lagförda för miljöbrott eller skattebrott. Av de personer som år 2003 lagfördes för narkotikabrott hade drygt 56 procent lagförts vid minst tre tidigare tillfällen och omkring 20 procent hade lagförts vid minst tio tidigare tillfällen, endast 18 procent var debutanter. Bland dem som lagfördes för skattebrott år 2003 var det ungefär sex procent som lagförts vid minst tre tidigare tillfällen och hela 63 procent var debutanter.

Undantag från detta mönster utgörs av debutanter som lagförts för rån (inklusive grovt rån) och tillgrepp av fortskaffningsmedel. År 2008 återföll 57 respektive 48 procent av debutanterna inom dessa brottstyper under en treårig uppföljningsperiod. Det kan jämföras med samtliga debutanter för vilka en genomsnittlig återfallsandel inom tre år uppgår till 20 procent. Relativt höga återfallsandelar återfinns även hos debutanter lagförda för narkotikabrott, grov stöld och brott mot lagen om förbud beträffande knivar med mera.

Återfall i samma brottskategori

För statistiken över återfall i samma brottskategori beräknas andelen återfall utifrån såväl huvudbrottet som bibrotten i ingångslagföringen respektive återfallslagföringen. Detta till skillnad från återfall efter huvudbrott i ingångslagföringen som beräknas endast utifrån huvudbrottet i ingångslagföringen. Andelen personer som återfaller i samma brottskategori kan således inte direkt jämföras med andelen personer som återfaller efter huvudbrott. Det återfallsmönster som framträder är dock tämligen likartat återfall i brott, redovisat efter huvudbrott.

Andelen återfall i samma brottskategori som vid ingångslagföringen varierar med brottstyp. Under år 2003 var andelen återfall i samma brottstyp störst bland personer som lagfördes för narkotikabrott och olovlig körning. För dessa brottstyper återföll 58 respektive 54 procent i samma brott inom en treårsperiod. Detta kan jämföras med skattebrott där inte ens en procent återfaller i nytt skattebrott inom tre år.

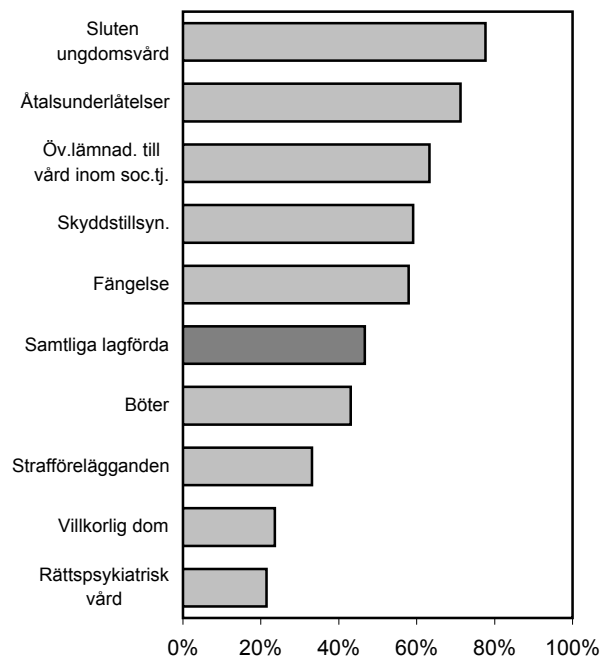


Figur 6.8. Andel personer som återfallit i samma brottskategori som ingångslagföringen inom tre år av samtliga lagförda (brutto) år 2003.

Återfall efter huvudpåföljd i ingångslagföringen

Förekomsten av återfall varierar efter hur sträng huvudpåföljd som de lagförda personerna dömts till vid ingångslagföringen. Med huvudpåföljd avses den mest ingripande påföljden i en lagföring. Generellt sett återfaller de som dömts till fängelse eller skyddstillsyn i högre grad än de som dömts till böter eller villkorlig dom. Det är dock mycket tveksamt att från statistiken dra slutsatser om påföljdernas effekt på återfallsstatistiken. Detta beror på att utdömandet av påföljderna inte är oberoende av den person som döms, utan domstolen tar återfallsrisken i beaktande när påföljden döms ut. Vuxna personer med tidigare brottsbelastning döms generellt sett till fängelse i högre utsträckning än ungdomar eller personer som inte sedan tidigare är lagförda. Som redan nämnts ovan finns det ett samband mellan gärningspersonens ålder, tidigare belastning och andel återfall. Vid utdömandet av en påföljd sker således en selektion som förklarar skillnaderna mellan de olika påföljderna.

De som dömts till slutna ungdomsvård, överlämnande till vård inom socialtjänsten, fängelse samt skyddstillsyn som huvudpåföljd återfaller i störst utsträckning. År 2003 återföll 78 procent av dem som dömdes till slutna ungdomsvård inom tre år. Lägst andel återfall återfinns bland de personer som dömdes till rättspsykiatrisk vård år 2003. Inom denna grupp återföll 21 procent inom tre år. Liksom när det gäller fängelsedömda kan denna låga återfallssiffra bero på inkapaciteringseffekter.

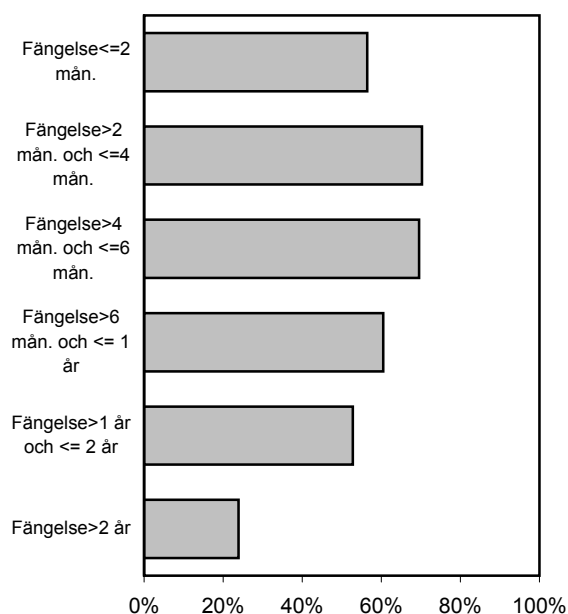


Figur 6.9. Andel personer som återfallit i brott inom 3 år av samtliga lagförda (brutto) år 2003, efter huvudpåföljd i ingångslagföringen.

Av de personer som meddelades åtalsunderlåtelse år 2003 återföll 71 procent i brott. Dock utgörs 76 procent av dessa återfall av personer som meddelats åtalsunderlåtelse med hänvisning till 20 kap. 7 § 1 st. 3 p RB. Det innebär att det rör sig om personer, som utöver det brott som själva åtalsunderlåtelsen avser, även har lagförts för ett annat brott där påföljden anses vara tillräcklig för även det aktuella brottet. Dessa personer har således redan återfallit i brott. Bland de personer som meddelats åtalsunderlåtelse enligt 17 § lagen med särskilda bestämmelser om unga lagöverträdare (LuL) år 2002, var återfallsandelen 29 procent inom tre år. Höga återfallsandelar kan även noteras för lagförda personer som fått ett förordnande enligt 34 kap. 1 § BrB. I dessa fall avses personer som sedan tidigare dömts till fängelse eller skyddstillsyn och för vilka rätten förordnat att den tidigare utdömda påföljden även ska avse de nya brott som upptäckts.

Andelen återfall bland personer dömda till fängelse, slutna ungdomsvård och rättspsykiatrisk vård är svåra att studera eftersom möjligheten till återfall begränsas under den tid man är frihetsberövad (så kallad inkapaciteringseffekt). Ju längre ett utdömt fängelsestraff är, desto mer påverkas återfallsstatistiken av inkapaciteringseffekter. Detta innebär att andelen återfall gällande dessa påföljder bör ses som ett minimivärde då återfallsandelen kan vara högre.

Bland fängelsedömda personer är andelen återfall störst för dem som dömts till fängelsestraff på över två månader och upp till fyra månader. Under år 2003 återföll 70 procent av dessa personer inom en treårsperiod. Andelen återfall sjunker därefter med stigande strafftid. Lägst andel återfall inom tre år återfanns bland de personer som år 2003 dömdes till fängelsestraff på över två år. Det kan till viss del förklaras av att dessa personer varit frihetsberövade under en större del av den treåriga uppföljningsperioden. Av de personer som år 2003 dömdes till kortare strafftider på högst två månader, återföll omkring 56 procent inom tre år från ingångslagföringen.



Figur 6.10. Andel personer som återfallit i brott inom tre år av samtliga som dömts till fängelse som huvudpåföljd (brutto), år 2003, efter den utdömda strafftidens längd.

Statistikens innehåll

Återfall i brott

Statistiken över återfall i brott syftar till att redovisa andelen personer som återfaller i brott efter en lagföring, med avseende på kön, ålder och tidigare kriminell belastning samt av återfallsmönstren för olika brotts- och påföljds kategorier.

I statistiken över återfall i brott redovisas personer som efter en lagföring – en så kallad ingångslagföring – på nytt begått ett brott inom ett respektive tre år och lagförts för brottet. En lagföring omfattar här fällande dom i tingsrätt, godkänt strafföreläggande och utfärdad åtalsunderlåtelse (se kapitel 4).

Uppföljningsperioden utgår från beslutsdatumet för ingångslagföringen till det datum när det nya brottet begås. Uppföljningsperioden är således individuell för varje lagförd person.

Ingångslagföringen definieras i statistiken på två sätt beroende på det underliggande syftet med redovisningen.

- En persons *första lagföring* under ingångsperioden räknas som ingångslagföring, och eventuella efterkommande lagföringar under perioden räknas som återfall. Det är en så kallad nettoberäkning av återfall i brott som används för att beskriva återfallsmönstret efter kön, ålder och tidigare kriminell belastning. Med nettoberäkning ges de lagförda personerna samma betydelse, oberoende av antalet tillfällen de lagförts vid under ingångsperioden. Det ökar jämförbarheten mellan olika delgrupper av lagförda personer.
- En persons *samtliga lagföringar* under ingångsperioden räknas som ingångslagföringar samtidigt som dessa kan utgöra återfallslagföringar, det vill säga en och samma lagföring kan utgöra både ingångslagföring och återfallslagföring. En så kallad bruttoberäkning av återfall i brott används för att beskriva återfallsmönstret efter olika brottstyper och påföljder. Det medför att även mindre frekvent förekommande brottstyper och påföljder kan omfattas av statistiken.

Exempel: Lisa lagförs för tre brott under 2007: snatteri, narkotikabrott och bedrägeri, i nämnd ordning. Under början av 2008 blir Lisa återigen lagförd för brott, i detta fall rattfylleri.

I nettoberäkningen för år 2007 kommer detta exempel att räknas som ett återfall och återfallet sker från brottet snatteri till narkotikabrott.

I bruttoberäkningen för år 2007 kommer detta exempel räknas som tre återfall, från snatteri till narkotikabrott, från narkotikabrott till bedrägeri och från bedrägeri till rattfylleri.

Tiden mellan datum för ingångslagföringen och datum för återfallsbrott varierar mellan olika brott. För att kunna få med huvuddelen av de brott som är *begångna* under uppföljningsperioden har även lagföringar för de närmaste två åren efter uppföljningsperiodens utgång, så kallade buffertår, medtagits i produktionen av statistiken över återfall i brott.

Ingångslagföring är benämningen på den lagföring som följs upp för att studera om det skett ett återfall i brott. Med ingångslagföring menas dels en persons första lagföring under ett kalenderår (netto-redovisning), dels varje lagföring som en person står för under ett kalenderår (brutto-redovisning). I en nettopopulation får de lagförda personerna samma betydelse,

oavsett om de lagförts vid ett eller flera tillfällen under ingångsperioden. Detta förenklar jämförelser mellan olika delgrupper av lagförda personer med avseende på olika egenskaper som kön, ålder och tidigare belastning. För att beskriva återfallsmonstret mot bakgrund av olika brottstyper och påföljder är det egenskaper i själva lagföringen (brott och påföljd) och inte de lagförda personerna som är av intresse. För att även mindre frekventa brottstyper och påföljder ska ingå i statistiken tillämpas här i stället en bruttoberäkning av antalet lagförda personer.

Vissa lagföringar togs inte med i den statistik över återfall i brott som tidigare producerades av SCB. För att få en jämförbar statistik har Brå följt samma princip, det vill säga uteslutit lagföringar av denna typ från återfallsstatistiken. Det gäller lagföringar som omfattar enbart ett brott som är relativt lindrigt och som avser någon form av trafik- eller fordonsförseelse. Totalt rör det sig om brott mot cirka 40 lagar. De flesta lagföringarna avser brott mot vägtrafikförordningen eller fordonskungörelsen. Nya författningar efter år 1994 har inte tagits med vid produktionen av återfallsstatistiken.

I registren över lagförda personer, som ligger till grund för statistiken över återfall i brott, har ett antal personer ett ofullständigt personnummer. Ofta är anledningen att personen inte är folkbokförd i Sverige. I dessa fall används ofta födelsedatum som personidentifikation. Eftersom flera personer ofta har samma födelsedag, räknas de personer vilkas fyra sista siffror inte är registrerade, inte in i ingångspopulationen och räknas inte heller som återfall.

Statistikens tillförlitlighet och jämförbarhet påverkas även av att det finns personer som varit intagna i anstalt, utvandrat eller avlidit under uppföljningsperioden. Någon korrigering för dödsfall eller utvandring görs inte i statistiken. Inte heller för personer som under uppföljningsperioden sitter i fängelse.

Statistiken över återfall i brott baseras på registrerad brottslighet. Eftersom många som återfaller i brott inte blir lagförda, redovisas således inte den faktiska andelen personer som återfaller, utan endast den registrerade. Statistiken redovisar därmed minimivärden.

Kategorisering och beräkningar av brott och påföljd

Brottsredovisningen omfattar samtliga rikstäckande författningar, såväl brott mot balkar (brottsbalken, miljöbalken m.m.), som brott mot övriga specialstraffrättsliga författningar, det vill säga samma brott som i lagföringsstatistiken, med undantag av vissa

brott mot vägtrafikförordningen och fordonskungörelsen.

Försök, förberedelse, anstiftan och stämpling av brott redovisas som fullbordade brott under respektive brott.

Brottsredovisningen utgår från det lagrum (författning, kapitel, paragraf, stycke etc.) enligt vilket åklagaren eller domaren lagfört personen. Klassificeringen av brott grundar sig således helt på den gällande lagstiftningen. Uppgifter om omständigheter kring brottet, till exempel offrets kön eller relation till gärningspersonen ingår därför inte i redovisningen, till skillnad från statistiken över anmälda brott. De brottstyper som presenteras i statistiken är ett urval av samtliga lagrum.

En person kan i en och samma lagföring dömas för flera brott. För huvuddelen av dessa fall utdöms en gemensam påföljd för samtliga brott. På liknande sätt kan flera påföljder utdömas för ett brott. För att man i statistiken ska kunna redovisa en påföljd för ett enskilt brott används huvudbrotts- och huvudpåföljdsprincipen, se bilagan Definitioner och begrepp.

Regional fördelning

Statistiken över återfall i brott redovisas endast för hela landet.

Insamling och bearbetning

Registreringen vid åklagarmyndigheterna och domstolarna utgör underlaget för uppgifter om personer som lagförts för brott. Eftersom återfallsstatistik bygger på dessa uppgifter, är insamlingen och bearbetningen densamma som för statistiken över personer lagförda för brott.

Brå producerar statistik över återfall i brott årsvis.

Jämförelser över tid

SCB har sedan början av 1970-talet framställt statistik över återfall i brott. Statistikens syfte har varit att ge en översiktlig beskrivning av återfallsmonstren mot bakgrund av bland annat brotts- och påföljds-kategorier, tidigare brottsbelastning, ålder och kön.

Sedan Brå år 1994 tog över statistikansvaret för kriminalstatistiken har statistik över återfall i brott endast redovisats en gång, för perioden 1973–1989, i publikationen *Kriminalstatistik 1994*. Den statistik som då presenterades var producerad av SCB. Ett nytt system för framställning av statistik över återfall i brott utarbetades år 2003. Statistik från det nya systemet publicerades första gången i publikationen *Kriminalstatistik 2003* och avsåg återfallsstatistik för perioden 1991 och framåt. Förändringarna i Brå:s statistiksystem kan till viss del påverka jäm-

förbarheten med tidigare års statistik över återfall i brott. Den största förändringen gäller definitionen av ingångspopulationen, det vill säga de personer som följs upp med avseende på eventuellt återfall i brott. Ingångspopulationen definieras som de personer som lagförts för brott under ett visst kalenderår oavsett om man tillämpar netto- eller bruttoredovisning. I den statistik som togs fram av SCB definierades ingångspopulationen som de personer som fick sin första lagföring under respektive år för en viss period eller för enskilda lagföringsår. Perioden har sedan varierat i olika sammanställningar.

Även förändringar i de datasystem som levererar uppgifter till Brå om personer lagförda för brott kan påverka jämförbarheten för statistik över återfall i brott eftersom statistiken bygger på dessa uppgifter. Se kapitel 4, Personer lagförda för brott.

Tabellförteckning

List of tables

Återfall i brott

Recidivism

6.1	Personer lagförda för brott åren 1994–2003 och andel som återfallit i brott inom 1 respektive 3 år	266
	Persons found guilty of criminal offences, 1994–2003, and percentage of relapse into crime within 1 resp. 3 years.	
6.2	Personer lagförda för brott åren 1994–2003 och andel som återfallit i brott inom 3 år, efter kön och antal tidigare lagföringar under de senaste 10 åren	267
	Persons found guilty of criminal offences, 1994–2003, and percentage of relapse into crime within 3 years, by gender and previous adjudications during the last 10 years.	
6.3	Personer lagförda för brott åren 1994–2003 och andel som återfallit i brott inom 1 respektive 3 år, efter ålder vid ingångslagföringen	268
	Persons found guilty of criminal offences, 1994–2003, and percentage of relapse into crime within 1 resp. 3 years by age.	
6.4	Personer lagförda för brott år 2003 och andel som återfallit i samma brottskategori som i ingångslagföringen inom 1 respektive 3 år.....	269
	Persons found guilty of criminal offences, 2003, and percentage of relapse into crime by the first adjudication within 1 resp. 3 years.	
6.5	Personer lagförda för brott år 2003 och andel som återfallit i brott inom 3 år, efter huvudbrott och antal tidigare lagföringar de närmast föregående 10 åren	270
	Persons found guilty of criminal offences, 2003, and percentage of relapse into crime within 3 years, by the first adjudication and number of previous adjudications in the last 10 years.	
6.6	Personer lagförda för brott år 2003 respektive åren 2001–2003 och andel som återfallit i brott inom 3 år, efter huvudbrott och kön	271
	Persons found guilty of criminal offences, 2003 and for a period of three years (2001–2003), and percentage of relapse into crime within 3 years, by the first adjudication and gender.	
6.7	Personer lagförda för brott år 2003 och andel som återfallit i brott inom 3 år efter huvudpåföljd och antal tidigare lagföringar under de närmast föregående tio åren.....	272
	Persons found guilty of criminal offences, 2003, and percentage of relapse into crime within three years, by principal sanction and number of previous adjudications in the last 10 years.	
6.8	Personer lagförda för brott år 2003 samt åren 2001–2003 och andel som återfallit i brott inom 3 år, efter huvudpåföljd och kön	273
	Persons found guilty of criminal offences, 2003 and for a period of three years (2001–2003), and percentage of relapse into crime within three years, by principal sanction and gender.	
6.9	Personer lagförda för brott år 2003 och andel som återfallit i brott inom 1 respektive 3 år, efter ålder och antal tidigare lagföringar under de närmast föregående tio åren.....	274
	Persons found guilty of criminal offences, 2003, and percentage of relapse into crime within 1 resp. 3 years by age and number of previous adjudications in the last ten years.	

6.10	Personer lagförda för brott år 2003 och andel som återfallit i brott, inom 1 respektive 3 år, efter kön och antal tidigare lagföringar under de närmast föregående 10 åren	275
	Persons found guilty of criminal offences, 2003, and percentage of relapse into crime within 1 resp. 3 years, by gender and previous adjudications during the last 10 years.	

Tabell 6.1. Personer lagförda för brott^{1,2} åren 1991–2003 och andel som återfallit i brott inom 1 respektive 3 år
 Persons found guilty of criminal offences, 1991–2003, and percentage of relapse into crime within 1 resp. 3 years

År	Antal lagförda netto ¹	Återfall (%) inom		Antal lagförda brutto ²	Återfall (%) inom	
		1 år	3 år		1 år	3 år
1991	113 017	22	34	134 143	28	41
1992	112 400	21	34	133 594	28	40
1993	112 455	21	32	133 019	27	39
1994	103 353	20	32	122 247	27	39
1995	92 404	22	35	111 897	29	42
1996	79 981	22	36	95 634	29	43
1997	82 219	23	36	99 083	31	44
1998	81 502	23	35	98 315	30	43
1999	76 732	23	36	91 643	30	43
2000	75 473	24	37	93 837	32	46
2001	73 340	24	38	89 930	32	46
2002	77 731	24	38	95 269	32	46
2003	77 027	25	39	94 937	32	47

¹ Nettoredovisning.

² Bruttoredovisning.

Tabell 6.2. Personer lagförda för brott¹ åren 1991–2003 och andel som återfallit i brott inom 3 år, efter kön och antal tidigare lagföringar under de senaste 10 åren

Persons found guilty of criminal offences, 1991–2003, and percentage of relapse into crime within 3 years, by gender and previous adjudications during the last 10 years

Tidigare lagföringar ²	Kön	År												
		1991	1992	1993	1994	1995	1996	1997	1998	1999	2000	2001	2002	2003
Samtliga	Totalt	113 017	112 400	112 455	103 353	92 404	79 981	82 219	81 502	76 732	75 473	73 340	77 731	77 027
	Aterfall (%)	34	34	32	32	35	36	36	35	36	37	38	38	39
	Kvinnor	19 201	18 859	19 788	18 444	16 682	15 074	15 987	16 374	14 777	13 910	13 529	14 367	14 566
	Aterfall (%)	21	22	21	24	24	24	24	23	24	26	26	27	29
	Män	93 816	93 541	92 667	84 909	75 722	64 907	66 232	65 128	61 955	61 563	59 811	63 364	62 461
	Aterfall (%)	37	36	35	35	37	39	39	39	39	40	41	40	41
0	Totalt	59 281	58 487	59 679	53 235	46 290	38 683	40 752	39 979	36 421	35 804	34 926	38 035	37 917
	Aterfall (%)	18	18	16	16	18	18	18	18	17	19	19	19	20
	Kvinnor	13 431	12 976	13 802	12 720	11 370	10 030	10 707	10 939	9 534	8 902	8 638	9 212	9 374
	Aterfall (%)	11	11	10	10	12	13	12	11	12	13	13	14	16
	Män	45 850	45 511	45 877	40 515	34 920	28 653	30 045	29 040	26 887	26 902	26 288	28 823	28 543
	Aterfall (%)	20	19	18	18	20	20	20	20	19	21	21	20	22
1–2	Totalt	27 580	27 751	27 302	25 402	22 865	19 989	19 890	20 082	19 354	19 001	18 205	19 356	19 003
	Aterfall (%)	35	34	32	32	34	35	36	34	35	36	38	38	39
	Kvinnor	3 495	3 585	3 577	3 379	3 034	2 907	3 021	3 213	3 046	2 805	2 739	2 882	2 916
	Aterfall (%)	31	30	30	29	31	31	32	32	31	33	33	35	36
	Män	24 085	24 166	23 725	22 023	19 831	17 082	16 869	16 869	16 308	16 196	15 466	16 474	16 087
	Aterfall (%)	36	35	33	32	34	35	37	35	36	36	39	39	39
3–4	Totalt	9 856	9 924	9 599	9 271	8 402	7 585	7 871	7 768	7 530	7 445	7 166	7 273	7 169
	Aterfall (%)	54	54	52	51	53	54	55	55	55	56	57	59	60
	Kvinnor	976	953	1 042	976	903	812	927	899	919	893	855	871	865
	Aterfall (%)	55	57	55	57	57	57	55	55	56	56	57	62	63
	Män	8 880	8 971	8 557	8 295	7 499	6 773	6 944	6 869	6 611	6 552	6 311	6 402	6 304
	Aterfall (%)	54	54	52	51	52	54	55	54	55	57	57	58	60
5–9	Totalt	9 569	9 473	9 187	9 026	8 533	7 771	7 870	7 844	7 787	7 634	7 446	7 513	7 382
	Aterfall (%)	72	71	71	70	71	72	72	71	71	73	73	74	74
	Kvinnor	827	843	843	854	875	844	819	795	783	784	793	844	866
	Aterfall (%)	72	72	71	71	73	74	71	71	70	75	75	74	76
	Män	8 742	8 630	8 344	8 172	7 658	6 927	7 051	7 049	7 004	6 850	6 653	6 669	6 516
	Aterfall (%)	72	71	71	69	71	72	72	71	71	73	73	74	74
10–	Totalt	6 731	6 765	6 688	6 419	6 314	5 953	5 836	5 829	5 640	5 589	5 597	5 554	5 556
	Aterfall (%)	90	90	90	89	90	89	89	88	89	89	89	89	90
	Kvinnor	472	502	524	515	500	481	513	528	495	526	504	558	545
	Aterfall (%)	85	89	90	87	90	89	88	87	91	87	88	87	89
	Män	6 259	6 263	6 164	5 904	5 814	5 472	5 323	5 301	5 145	5 063	5 093	4 996	5 011
	Aterfall (%)	90	90	90	89	89	89	90	88	89	90	89	90	90

¹ Nettoedovisning.

² De närmast föregående tio åren.

Tabell 6.3. Personer lagförda för brott¹ åren 1991–2003 och andel som återfallit i brott inom 1 respektive 3 år, efter ålder vid ingångslagföringen

Persons found guilty of criminal offences, 1991–2003, and percentage of relapse into crime within 1 resp. 3 years by age

Ålder ²	År												
	1991	1992	1993	1994	1995	1996	1997	1998	1999	2000	2001	2002	2003
Samtliga	113 017	112 400	112 455	103 353	92 404	79 981	82 219	81 502	76 732	75 473	73 340	77 731	77 027
Lagförda personer													
Återfall (%) inom													
1 år	22	21	21	20	22	22	23	23	23	24	25	24	25
3 år	34	34	32	32	35	36	36	35	36	37	38	38	39
15–17 år	13 862	12 827	12 836	12 541	14 519	12 413	12 620	12 451	10 220	9 962	10 071	10 299	10 457
Antal lagförda													
Återfall (%) inom													
1 år	25	26	25	25	24	24	24	21	23	23	22	21	22
3 år	40	40	39	40	39	39	37	35	37	38	37	37	38
18–20 år	13 212	12 833	12 107	10 909	9 582	7 975	8 744	8 761	7 938	7 888	7 737	8 352	8 007
Antal lagförda													
Återfall (%) inom													
1 år	24	22	23	22	23	24	26	24	25	26	27	25	27
3 år	37	36	35	36	37	40	39	39	40	42	43	40	44
21–24 år	16 066	15 384	14 191	12 398	10 371	8 618	8 878	8 826	8 334	8 411	8 424	9 122	9 189
Antal lagförda													
Återfall (%) inom													
1 år	22	22	20	20	21	22	25	24	26	27	28	28	27
3 år	36	34	31	32	35	37	38	37	40	42	42	42	42
25–29 år	16 538	16 840	16 083	13 658	11 276	9 220	8 985	8 694	8 352	8 060	7 809	8 313	8 367
Antal lagförda													
Återfall (%) inom													
1 år	24	24	22	22	24	24	26	25	25	26	27	27	27
3 år	37	36	35	34	37	39	39	38	39	40	41	40	41
30–39 år	23 241	23 451	24 428	22 359	19 864	17 442	17 663	17 217	16 759	16 063	15 127	15 513	15 128
Antal lagförda													
Återfall (%) inom													
1 år	26	26	25	25	27	27	28	28	27	28	29	28	29
3 år	40	40	38	38	41	42	42	41	41	42	43	42	42
40–49 år	16 145	16 557	16 744	16 129	14 289	13 093	13 341	13 304	13 139	13 033	12 575	13 488	13 556
Antal lagförda													
Återfall (%) inom													
1 år	18	18	19	19	21	21	24	24	25	26	27	26	28
3 år	30	30	31	31	34	35	36	37	38	40	41	40	42
50–59 år	7 201	7 555	8 321	8 291	7 465	7 036	7 517	7 745	7 792	7 790	7 568	8 277	8 110
Antal lagförda													
Återfall (%) inom													
1 år	11	11	11	11	12	12	14	14	14	14	16	16	17
3 år	20	20	19	19	22	22	24	24	24	25	27	27	29
60 år–	6 752	6 953	7 745	7 068	5 038	4 184	4 471	4 504	4 198	4 266	4 029	4 367	4 213
Antal lagförda													
Återfall (%) inom													
1 år	6	6	6	5	6	6	7	8	7	7	8	9	10
3 år	12	12	11	10	13	13	14	14	13	14	15	15	18

¹ Nettoledovisning.

² Uppnådd ålder vid tidpunkten för ingångslagföringen.

Tabell 6.4. Personer lagförda för brott¹ år 2003 och andel som återfallit i samma brottskategori² som i ingångslagföringen inom 1 respektive 3 år

Persons found guilty of criminal offences, 2003, and percentage of relapse into crime by the first adjudication within 1 resp. three years

Ingångsbrott (huvudbrott och bibrott)	Antal lagförda	Återfall (%) inom 1 år i samma brottskategori	Återfall (%) inom 3 år i samma brottskategori
SAMTLIGA BROTT	94 937	32	47
Brott mot brottsbalken	51 879	24	38
<i>därav 3 kap. Brott mot liv och hälsa</i>	9 614	7	16
<i>därav Misshandel, grov misshandel</i>	9 177	7	17
<i>4 kap. Brott mot frihet och frid</i>	6 319	8	18
<i>därav Olaga hot</i>	3 984	6	15
<i>6 kap. Sexualbrott</i>	869	2	6
<i>därav Våldtäkt, grov våldtäkt</i>	143	-	1
<i>8 kap. Stöld, rån och andra tillgreppsbrott</i>	27 614	26	40
<i>därav Stöld</i>	9 660	19	33
Snatteri	15 982	20	33
Grov stöld	1 239	6	13
Rån, grovt rån	924	5	15
Tillgrepp av fortskaffningsmedel	2 574	16	30
<i>9 kap. Bedrägeri och annan oredlighet</i>	4 479	7	16
<i>därav Bedrägeri, grovt bedrägeri, bedrägligt beteende</i>	1 933	4	9
<i>12 kap. Skadegörelsebrott</i>	4 495	6	14
<i>16–20 kap. Brott mot staten</i>	4 659	7	15
<i>därav Våld eller hot mot tjänsteman</i>	2 627	7	13
Brott mot specialstraffrättsliga författningar	53 904	32	47
<i>därav trafikbrottslagen</i>	31 708	30	42
<i>därav Rattfylleri, grovt rattfylleri</i>	13 822	11	22
Smitning från olycksplats	-	-	-
Olovlig körning	21 192	40	54
<i>Narkotikastrafflagen</i>	16 232	35	58
<i>Skattebrottslagen</i>	669	0	0
<i>Miljöbalken m.m.</i>	421	0	0
<i>Vapenlagen/-förordningen</i>	1 883	5	12
<i>Lagen om förbud betr. knivar m.m.</i>	4 266	17	34
<i>Lagen om besöksförbud</i>	354	16	21

¹ Bruttoredovisning.

² Rörande huvudbrott och bibrott i ingångs- och återfallslagföringen.

Tabell 6.5. Personer lagförda för brott¹ år 2003 och andel som återfallit i brott inom 3 år, efter huvudbrott och antal tidigare lagföringar de närmast föregående 10 åren
Persons found guilty of criminal offences, 2003, and percentage of relapse into crime within 3 years, by the first adjudication and number of previous adjudications in the last 10 years

Huvudbrott	Lagföringar under de närmast föregående 10 åren											
	Samtliga		0		1-2		3-4		5-9		10-	
	Antal lagförda	Återfall inom 3 år (%)	Antal lagförda	Återfall inom 3 år (%)	Antal lagförda	Återfall inom 3 år (%)	Antal lagförda	Återfall inom 3 år (%)	Antal lagförda	Återfall inom 3 år (%)	Antal lagförda	Återfall inom 3 år (%)
SAMTLIGA BROTT	94 937	47	38 012	20	22 568	41	9 640	64	11 645	78	13 072	92
Brott mot brottsbalken	49 307	44	21 711	22	11 865	42	4 801	63	5 436	77	5 494	90
3-7 kap. Brott mot person	11 853	38	5 456	23	3 433	38	1 241	55	1 082	69	641	84
därav 3 kap. <i>Brott mot liv och hälsa</i>	8 194	39	3 717	24	2 418	39	874	55	755	68	430	83
därav Misshandel, grov misshandling	7 807	40	3 507	25	2 332	40	836	56	722	69	410	86
4 kap. <i>Brott mot frihet och frid</i>	2 853	39	1 256	23	818	36	300	56	279	73	200	87
därav Olaga hoi	1 310	41	535	25	381	35	150	55	141	72	103	87
6 kap. <i>Sexualbrott</i>	741	21	445	12	179	24	62	47	44	50	11	82
därav Våldtäkt, grov våldtäkt	132	27	66	11	33	36	14	50	16	50	3	33
8-12 kap. Brott mot förmögenhet	31 751	48	13 676	23	7 024	44	3 003	67	3 716	79	4 332	92
8 kap. <i>Stöld, rån och andra tillgreppsbrott</i>	24 190	51	10 125	24	5 118	46	2 283	70	3 018	81	3 646	92
därav Stöld	7 494	58	2 809	28	1 456	51	758	73	1 047	85	1 424	94
därav Snatteri	12 709	42	6 137	20	2 724	39	1 028	66	1 373	78	1 447	90
Grov stöld	1 105	62	325	30	222	51	115	79	175	82	268	91
Rån, grovt rån	868	66	204	57	241	67	153	69	168	68	102	75
Tillgrepp av fortskaffningsmedel	1 581	73	426	48	372	70	191	78	222	87	370	94
9 kap. <i>Bedrägeri och annan oredlighet</i>	2 866	45	1 071	18	703	37	338	63	369	75	385	88
därav Bedrägeri, grovt bedrägeri, bedrägligt beteende	1 451	35	629	13	400	32	159	55	148	74	115	83
Häleri, häleriförseelse	1 367	55	426	25	294	44	169	69	214	75	264	90
10 kap. <i>Förskingring och annan trolöshet</i>	1 079	47	519	22	212	43	90	71	91	85	167	97
11 kap. <i>Brott mot borgenärer m.m.</i>	1 002	12	662	6	256	15	50	40	27	52	7	86
12 kap. <i>Skadegörelsebrott</i>	2 614	41	1 299	26	735	46	242	55	211	69	127	86
13-15 kap. Brott mot allmänheten	2 002	25	1 273	8	387	36	105	56	108	74	129	92
13 kap. <i>Allmänfarliga brott</i>	226	23	116	9	70	34	15	33	19	42	6	83
14 kap. <i>Förfalskningsbrott</i>	910	31	527	10	170	35	66	59	58	81	89	96
15 kap. <i>Mened, falskt åtal m.m.</i>	866	20	630	7	147	39	24	63	31	81	34	85
16-20 kap. Brott mot staten	3 701	47	1 306	21	1 021	41	452	64	530	76	392	89
därav 16 kap. <i>Brott mot allmän ordning</i>	318	27	175	14	86	30	24	50	21	62	12	75
17 kap. <i>Brott mot allmän verksamhet</i>	3 359	49	1 111	22	931	43	428	64	509	77	380	89
därav Våld eller hot mot tjänsteman	2 407	51	714	23	662	42	318	65	396	77	317	90
Brott mot specialtraffrätsliga författningar	45 630	49	16 301	18	10 703	41	4 839	64	6 209	79	7 578	93
därav trafikbrottslagen	26 019	48	9 859	17	5 784	37	2 454	64	3 230	81	4 692	94
därav Rattfylleri, grovt rattfylleri	9 021	28	4 839	15	2 570	30	753	52	554	70	305	90
Smitning från olycksplats	599	21	395	12	152	28	27	59	15	87	10	100
Olovlig körning	14 319	64	3 447	23	2 527	47	1 518	71	2 547	83	4 280	94
Narkotikastrafflagen	10 129	66	1 817	39	2 638	55	1 561	67	2 100	79	2 013	89
Miljöskyddslagen/-förordningen	414	9	325	6	65	9	13	54	7	29	4	100
Varusmuggningslagen	1 880	24	1 132	11	463	31	129	57	102	69	54	81
Skattebrottslagen	490	9	308	2	153	18	21	29	7	29	1	-
Vapenlagen/-förordningen	804	44	330	18	189	44	100	57	106	75	79	90
Lagen om förbud betr. knivar m.m.	1 498	61	392	33	362	51	189	61	248	80	307	92
Lagen om besöksförbud	152	53	22	32	67	48	29	69	28	61	6	83

¹ Bruttoedovisning.

Tabell 6.6. Personer lagförda för brott¹ år 2003 respektive åren 2001–2003 och andel som återfallit i brott inom 3 år, efter huvudbrott och kön
Persons found guilty of criminal offences, 2003 and for a period of three years (2001–2003), and percentage of relapse into crime within 3 years, by the first adjudication and gender

	Personer lagförda år 2003						Personer lagförda åren 2001–2003					
	Samtliga		Kvinnor		Män		Samtliga		Kvinnor		Män	
	Antal lagförda	Aterfall inom 3 år (%)	Antal lagförda	Aterfall inom 3 år (%)	Antal lagförda	Aterfall inom 3 år (%)	Antal lagförda	Aterfall inom 3 år (%)	Antal lagförda	Aterfall inom 3 år (%)	Antal lagförda	Aterfall inom 3 år (%)
SAMTLIGA BROTT	94 937	47	16 851	35	78 086	49	280 136	46	48 867	34	231 269	49
Brott mot brottsbalken	49 307	44	11 308	32	37 999	48	144 830	44	31 698	30	113 132	48
3–7 kap. Brott mot person	11 853	38	1 275	26	10 578	39	35 560	38	3 571	23	31 989	40
därav 3 kap. Brott mot liv och hälsa	8 194	39	937	26	7 257	41	24 733	39	2 537	23	22 196	40
därav misshandel, grov misshandel	7 807	40	887	26	6 920	42	23 554	40	2 394	24	21 160	42
4 kap. Brott mot frihet och frid	2 853	39	313	27	2 540	41	8 542	41	963	25	7 579	43
därav Olaga hot	1 310	41	105	31	1 205	42	3 989	44	327	28	3 662	45
6 kap. Sexualbrott	741	21	12	17	729	21	2 105	22	20	10	2 085	22
därav Våldtäkt, grov våldtäkt	132	27	1	-	131	27	358	22	1	-	357	22
8–12 kap. Brott mot förmögenhet	31 751	48	8 869	34	22 882	53	92 747	48	24 854	33	67 893	53
8 kap. Stöld, rån och andra tillgreppsbrott	24 190	51	7 644	35	16 546	58	69 386	51	21 007	33	48 379	58
därav Stöld	7 494	58	1 799	43	5 695	62	22 143	59	4 865	43	17 278	64
Snatteri	12 709	42	5 510	32	7 199	50	35 048	41	15 237	30	19 811	50
Grov stöld	1 105	62	159	40	946	66	3 232	65	385	45	2 847	68
Rån, grovt rån	868	66	25	44	843	67	2 505	66	70	46	2 435	67
Tillgrepp av forskningsmedel	1 581	73	87	66	1 494	74	4 990	72	251	57	4 739	73
9 kap. Bedrägeri och annan oredlighet	2 866	45	604	32	2 262	48	9 111	46	1 950	33	7 161	49
därav Bedrägeri, grovt bedrägeri, bedrägligt beteende	1 451	35	432	25	1 019	39	4 588	35	1 343	26	3 245	39
Häleri, hälenförseelse	1 367	55	163	50	1 204	56	4 355	56	577	51	3 778	57
10 kap. Förskingring och annan trolöshet	1 079	47	275	24	804	55	3 533	42	934	22	2 599	50
11 kap. Brott mot borgenärer m.m.	1 002	12	104	2	898	13	2 802	12	285	2	2 517	13
12 kap. Skadegörelsebrott	2 614	41	242	31	2 372	42	7 915	39	678	30	7 237	40
13–15 kap. Brott mot allmänheten	2 002	25	732	15	1 270	31	5 966	26	2 064	15	3 902	32
13 kap. Allmänfarliga brott	226	23	46	20	180	24	642	24	139	14	503	27
14 kap. Förfalskningsbrott	910	31	250	24	660	34	2 824	33	766	24	2 058	36
15 kap. Mened, falskt åtal m.m.	866	20	436	9	430	31	2 500	19	1 159	9	1 341	28
16–20 kap. Brott mot staten	3 701	47	432	37	3 269	48	10 557	46	1 209	36	9 348	48
därav 16 kap. Brott mot allmän ordning	318	27	32	22	286	27	992	27	95	23	897	27
17 kap. Brott mot allmän verksamhet	3 359	49	397	38	2 962	51	9 496	49	1 107	37	8 389	50
därav Våld eller hot mot tjänsteman	2 407	51	303	41	2 104	53	7 146	51	867	39	6 279	53
Brott mot specialtraffrättsliga författningar	45 630	49	5 543	43	40 087	50	135 306	48	17 169	40	118 137	49
därav trafikbrottslagen	26 019	48	2 905	40	23 114	49	75 373	49	8 407	42	66 966	49
därav Rattfylleri, grovt rattfylleri	9 021	28	971	18	8 050	30	25 654	29	2 671	18	22 983	30
Smitning från olycksplats	599	21	135	7	464	25	1 728	20	389	8	1 339	23
Olovlig körning	14 319	64	1 556	61	12 763	65	41 400	66	4 522	64	36 878	66
Narkotikastrafflagen	10 129	66	1 670	59	8 459	67	27 109	65	4 576	58	22 533	66
Miljöskyddslagen/-förordningen	414	9	37	5	377	10	1 277	10	121	4	1 156	10
Varusmuggningslagen	1 880	24	225	15	1 655	25	8 390	20	1 394	10	6 996	22
Skattebrottslagen	490	9	34	-	456	9	1 285	8	88	2	1 197	9
Vapenlagen/-förordningen	804	44	114	20	690	48	2 194	45	291	21	1 903	49
Lagen om förbud betr. knivar m.m.	1 498	61	77	55	1 421	61	4 057	61	204	54	3 853	62
Lagen om besöksförbud	152	53	11	36	141	55	410	51	36	31	374	53

¹ Bruttoedovisning.

Tabell 6.7. Personer lagförda för brott¹ år 2003 och andel som återfallit i brott inom 3 år efter huvudpåföljd och antal tidigare lagföringar under de närmast föregående 10 åren

Persons found guilty of criminal offences, 2003, and percentage of relapse into crime within three years, by principal sanction and number of previous adjudications in the last 10 years

	Lagföringar under de närmast föregående 10 åren											
	0		1-2		3-4		5-9		10-			
	Antal lagförda	Återfall inom 3 år (%)	Antal lagförda	Återfall inom 3 år (%)	Antal lagförda	Återfall inom 3 år (%)	Antal lagförda	Återfall inom 3 år (%)	Antal lagförda	Återfall inom 3 år (%)		
Samtliga	94 937	47	38 012	20	22 568	41	9 640	64	11 645	78	13 072	92
Åtalsunderlåtelser	53 830	48	19 632	22	13 856	42	6 151	62	7 154	76	7 037	90
Fängelse	15 106	58	3 305	14	2 833	36	1 683	58	2 814	77	4 471	92
Fängelse <= 2 mån	7 033	56	1 756	14	1 372	33	715	58	1 148	79	2 042	95
Fängelse >2 mån och <= 4 mån	2 464	70	323	16	382	41	288	64	536	83	935	96
Fängelse > 4 mån och <= 6 mån	1 354	70	212	16	208	46	143	66	274	84	517	94
Fängelse > 6 mån och <= 1 år	2 050	60	418	15	376	40	247	65	408	80	601	90
Fängelse > 1 år och <= 2 år	1 199	53	273	15	270	37	149	57	263	75	244	86
Fängelse > 2 år	1 006	24	323	7	225	23	141	28	185	37	132	45
Sluten ungdomsvård	112	78	26	54	49	82	30	93	7	71	-	-
Rättspsykiatrisk vård	383	21	119	11	113	18	48	23	70	30	33	52
därv med utskrivningsprövning	269	16	84	8	80	13	31	23	53	21	21	33
Skyddstillsyn	6 434	59	1 351	31	1 956	50	1 154	69	1 152	78	821	86
därv med fängelse	222	74	33	48	59	63	57	79	52	88	21	95
med kontraktsvård	1 016	49	279	20	251	27	131	70	153	77	202	82
med samhällstjänst	899	53	184	36	345	43	178	63	127	72	65	85
Villkorlig dom	9 607	24	5 804	16	2 789	30	634	46	321	61	59	80
med samhällstjänst	3 320	20	1 896	13	1 078	26	241	42	96	51	9	78
Ungdomsvård	-	-	-	-	-	-	-	-	-	-	-	-
Ungdomstjänst	-	-	-	-	-	-	-	-	-	-	-	-
Överlämnande till vård inom socialtj.	2 574	63	1 417	55	929	70	187	86	39	97	2	100
med ungdomstjänst	537	65	254	55	231	71	46	85	6	100	-	-
Överlämnande till vård enligt LVM	15	80	1	100	3	33	2	50	4	100	5	100
Böter	17 721	43	7 577	23	4 859	42	2 027	63	2 205	75	1 053	89
34 kap. 1 § 1 p. BrB tillämpad	1 837	78	2	100	315	55	385	73	542	85	593	88
därv avseende fängelse	447	81	2	100	39	49	49	59	108	83	249	90
avseende sluten ungdomsvård	6	83	-	-	1	100	4	75	1	100	-	-
avseende skyddstillsyn	1 317	79	-	-	236	56	317	77	422	85	342	87
avseende villkorlig dom	66	52	-	-	38	50	15	33	11	73	2	100
30 kap. 6 § BrB tillämpad	2	-	-	-	2	-	-	-	-	-	-	-
29 kap. 6 § BrB tillämpad	39	8	30	3	8	13	1	100	-	-	-	-
Straffrelägganden	28 055	33	15 568	18	7 139	37	2 232	60	2 002	76	1 114	90
därv villkorlig dom	1 108	15	798	10	253	20	36	47	20	50	1	100
Summa åtalsunderlåtelser	13 052	71	2 812	25	1 573	57	1 257	77	2 489	85	4 921	94
17 § LUL	2 026	29	1 838	25	156	60	24	92	8	100	-	-
9 § LUL	17	65	4	-	7	86	5	80	1	100	-	-
20 kap. 7 § 1 st. 1 p. RB	856	31	501	14	178	37	60	62	61	70	56	88
20 kap. 7 § 1 st. 2 p. RB	66	41	35	3	11	64	3	67	5	100	12	100
20 kap. 7 § 1 st. 3 p. RB	9 948	84	377	41	1 185	59	1 144	78	2 400	86	4 842	94
20 kap. 7 § 1 st. 4 p. RB	130	32	55	29	33	33	20	20	12	58	10	30
20 kap. 7 § 2 st. RB	3	33	1	-	2	50	-	-	-	-	-	-
20 kap. 7 § 1 st. RB	-	-	-	-	-	-	-	-	-	-	-	-
46 § LVM	6	83	1	-	1	100	1	100	2	100	1	100
Anledning okänd	-	-	-	-	-	-	-	-	-	-	-	-

¹ Bruttoredovisning.

Tabell 6.8. Personer lagförda för brott¹ år 2003 samt åren 2001–2003 och andel som återfallit i brott inom 3 år, efter huvudpåföljd och kön

Persons found guilty of criminal offences, 2003 and for a period of three years (2001–2003), and percentage of relapse into crime within 3 years, by principal sanction and gender

	Personer lagförda åren 2001–2003											
	Huvudpåföljd				Personer lagförda åren 2001–2003				Personer lagförda åren 2001–2003			
	Samtliga	Kvinnor	Män	Återfall in-	Samtliga	Kvinnor	Män	Återfall in-	Samtliga	Kvinnor	Män	Återfall in-
Antal	Antal	Antal	lagförda om 3 år (%)	Antal	Antal	Antal	lagförda om 3 år (%)	Antal	Antal	Antal	lagförda om 3 år (%)	
Samtliga domar, straffrelägganden och åtalesunderlåtelser	94 937	47	16 851	35	280 136	46	48 867	34	231 269	49	49	
Summa domar	53 830	48	7 811	40	156 970	48	22 170	38	134 800	49	49	
Fängelse	15 106	58	1 180	58	41 606	60	3 083	60	38 523	60	60	
Fängelse <= 2 mån	7 033	56	686	59	18 619	59	1 703	61	16 916	59	59	
Fängelse > 2 mån och <= 4 mån	2 464	70	157	76	7 080	73	462	73	6 618	73	73	
Fängelse > 4 mån och <= 6 mån	1 354	70	87	70	3 940	71	247	72	3 693	71	71	
Fängelse > 6 mån och <= 1 år	2 050	60	125	44	5 818	64	353	55	5 465	64	64	
Fängelse > 1 år och <= 2 år	1 199	53	73	45	3 341	54	198	40	3 143	55	55	
Fängelse > 2 år	1 006	24	52	27	2 808	25	120	21	2 688	25	25	
Sluten ungdomsvård	112	78	1	-	331	75	5	40	326	76	76	
Rättspsykiatrisk vård	383	21	65	22	1 130	25	161	24	969	25	25	
därv med utskrivningsprövning	269	16	42	17	764	16	97	14	667	17	17	
Skyddstillsyn	6 434	59	1 010	50	19 562	58	3 020	49	16 542	60	60	
därv med fängelse	222	74	17	65	736	74	55	64	681	75	75	
med kontraktsvård	1 016	49	114	32	2 957	48	352	32	2 605	50	50	
med samhällstjänst	899	53	81	40	2 861	53	243	32	2 618	55	55	
Villkorlig dom	9 607	24	1 719	20	29 063	24	4 949	20	24 114	24	24	
med samhällstjänst	3 320	20	261	13	10 417	21	824	13	9 593	22	22	
Ungdomsvård	-	-	-	-	-	-	-	-	-	-	-	
Ungdomstjänst	-	-	-	-	-	-	-	-	-	-	-	
Överlämnande till vård inom socialtj. med ungdomstjänst	2 574	63	379	41	7 677	64	967	37	6 710	67	67	
Överlämnande till vård enligt LVM	537	65	42	33	1 448	65	98	34	1 350	67	67	
Böter	15	80	5	80	42	76	12	83	30	73	73	
34 kap. 1 § 1 p. BrB tillämpad	17 721	43	3 178	37	51 901	43	9 202	35	42 699	44	44	
därv avseende fängelse	1 837	78	262	76	5 542	78	739	75	4 803	78	78	
avseende slutet ungdomsvård	447	81	43	86	1 360	82	132	82	1 228	82	82	
avseende skyddstillsyn	6	83	-	-	26	81	-	-	26	81	81	
avseende villkorlig dom	1 317	79	210	74	3 953	78	578	75	3 375	78	78	
30 kap. 6 § BrB tillämpad	66	52	8	63	201	46	28	43	173	46	46	
29 kap. 6 § BrB tillämpad	2	-	1	-	9	33	6	33	3	33	33	
Straffrelägganden	39	8	11	-	107	18	26	4	81	22	22	
därv villkorlig dom	28 055	33	6 518	24	84 731	32	19 342	23	65 389	34	34	
Summa åtalesunderlåtelser	1 108	15	338	11	3 288	15	1 007	12	2 281	16	16	
17 § LUL	13 052	71	2 522	50	38 435	71	7 355	50	31 080	76	76	
9 § LUL	2 026	29	964	17	6 344	29	2 790	16	3 554	39	39	
20 kap. 7 § 1 st. 1 p. RB	17	65	7	57	83	77	16	63	67	81	81	
20 kap. 7 § 1 st. 2 p. RB	856	31	231	21	2 426	27	713	20	1 713	30	30	
20 kap. 7 § 1 st. 3 p. RB	66	41	11	18	168	42	38	26	130	47	47	
20 kap. 7 § 1 st. 4 p. RB	9 948	84	1 268	81	28 941	84	3 647	83	25 294	85	85	
20 kap. 7 § 2 st. RB	130	32	39	36	430	34	141	27	289	37	37	
20 kap. 7 § 1 st. RB	3	33	-	-	25	24	6	17	19	26	26	
46 § LVM	-	6	2	50	18	83	4	25	14	100	100	
Anledning okänd	-	83	-	-	-	-	-	-	-	-	-	

¹ Bruttorevisning.

Tabell 6.9. Personer lagförda för brott¹ år 2003 och andel som återfallit i brott inom 1 respektive 3 år, efter ålder och antal tidigare lagföringar under de närmast föregående 10 åren

Persons found guilty of criminal offences, 2003, and percentage of relapse into crime within 1 resp.

3 years, by age and number of previous adjudications in the last 10 years

Ålder ²		Samtliga	Lagföringar under de närmast föregående tio åren				
			0	1-2	3-4	5-9	10-
Samtliga	Lagförda personer	77 027	37 917	19 003	7 169	7 382	5 556
	Återfall (%) inom						
	1 år	25	11	22	38	52	74
	3 år	39	20	39	60	74	90
15-17 år	Antal lagförda	10 457	8 732	1 525	173	27	-
	Återfall (%) inom						
	1 år	22	18	38	62	78	-
	3 år	38	33	61	86	100	-
18-20 år	Antal lagförda	8 007	4 305	2 386	781	463	72
	Återfall (%) inom						
	1 år	27	15	33	51	67	75
	3 år	44	27	54	75	87	94
21-24 år	Antal lagförda	9 189	3 540	2 661	1 222	1 265	501
	Återfall (%) inom						
	1 år	27	10	23	40	51	71
	3 år	42	19	40	61	74	88
25-29 år	Antal lagförda	8 367	3 189	2 060	1 001	1 230	887
	Återfall (%) inom						
	1 år	27	9	20	35	48	68
	3 år	41	16	34	55	70	88
30-39 år	Antal lagförda	15 128	6 115	3 719	1 603	1 900	1 791
	Återfall (%) inom						
	1 år	29	9	20	38	54	75
	3 år	42	17	37	59	75	91
40-49 år	Antal lagförda	13 556	5 336	3 416	1 439	1 667	1 698
	Återfall (%) inom						
	1 år	28	7	20	37	54	76
	3 år	42	15	35	60	75	91
50-59 år	Antal lagförda	8 110	4 002	2 187	722	662	537
	Återfall (%) inom						
	1 år	17	5	14	28	45	74
	3 år	29	11	27	51	69	87
60- år	Antal lagförda	4 213	2 698	1 049	228	168	70
	Återfall (%) inom						
	1 år	10	5	12	26	38	61
	3 år	18	9	24	46	61	84

¹ Netto redovisning.

² Uppnådd ålder vid tidpunkten för ingångslagföringen.

Tabell 6.10. Personer lagförda för brott¹ år 2003 och andel som återfallit i brott, inom 1 respektive 3 år, efter kön och antal tidigare lagföringar under de närmast föregående 10 åren

Persons found guilty of criminal offences, 2003, and percentage of relapse into crime within 1 resp. 3 years, by gender and previous adjudications during the last 10 years

	Samtliga	Lagföringar under de närmast föregående tio åren				
		0	1-2	3-4	5-9	10-
Antal lagförda personer	77 027	37 917	19 003	7 169	7 382	5 556
Återfall (%) inom						
1 år	25	11	22	38	52	74
3 år	39	20	39	60	74	90
Antal lagförda kvinnor	14 566	9 374	2 916	865	866	545
Återfall (%) inom						
1 år	18	8	21	42	54	72
3 år	29	16	36	63	76	89
Antal lagförda män	62 461	28 543	16 087	6 304	6 516	5 011
Återfall (%) inom						
1 år	26	12	23	38	52	74
3 år	41	22	39	60	74	90

¹ Netto redovisning.

Definitioner och begrepp

Definitions and conceptions

Angivelse saknas: Det finns ingen anmälan om brott från målsägande, varför beslut har tagits om nedläggning av en pågående brottsutredning eller om att inte påbörja en brottsutredning. Denna begränsning gäller för vissa brott under allmänt åtal. När angivelse saknas redovisas det i statistiken som uppkälat brott.

Angivelse är återkallad: Målsäganden har tagit tillbaka sin anmälan, varför beslut har tagits om nedläggning av en pågående brottsutredning eller om att inte påbörja någon utredning. Angivelse återkallad redovisas i statistiken som uppkälat brott.

Anhållande: Frihetsberövande tvångsåtgärd av en person som är skäligen misstänkt för brott. Anhållande beslutas av åklagare. Frihetsberövandet gäller till dess att personen sätts på fri fot eller fram till häktning (se nedan), vilket för närvarande måste ske inom tre dagar (24 kap. RB).

Anmält brott: Ett brott som anmälts och registrerats som brott av polis, tull eller åklagare i Sverige under redovisningsåret. Även brott som har ägt rum tidigare, men anmälts under redovisningsåret finns med i statistiken, liksom brott som anmälts i Sverige men som begåtts utomlands.

Anstalt: Annan benämning på fängelse. Anstalterna är antingen öppna eller slutna beroende på graden av säkerhet. Säkerhetsmässigt delas de in i sex säkerhetsklasser. Klass A har högst säkerhet och hit hör Kumla och Hall, till klass B hör Tidaholm och Norrtälje och så vidare. Alla säkerhetsklasser till och med klass E är slutna. Säkerhetsklass F är öppen anstalt.

Antalsräkning av brott: I statistiken över anmälda brott redovisas det sammanlagda antalet brott som registrerats i polisanmälningarna. Varje anmälan kan innehålla en eller flera brottstyper som i sig kan bestå av ett eller flera brott. Särskilda regler finns för hur polisen redovisar brotten. Nedan visas två exempel på olika sätt att räkna brott:

- *Misshandel.* Ett brott räknas för varje person och misshandelstillfälle även om flera personer och/eller tillfällen anmäls och registreras på en och samma anmälan.
- *Ofredande* genom en serie telefonpåringningar under en eller flera dagar räknas som ett brott om de anmäls och registreras på en och samma anmälan.

Avgå (från anstalt): Personer som frigivits, där verkställigheten av domar har överflyttats till ett annat land, personer som har avlidit eller som av annan anledning inte längre befinner sig i anstalt.

Avvikelse: En klient har lämnat anstaltsområdet utan tillstånd (rymning) eller har inte återkommit till anstalten efter att ha haft tillstånd att under en viss tid vistas utanför anstaltsområdet med eller utan tillsyn av personal.

Beläggning: Antal klienter, inklusive personer på permission och korttidsfrånvarande, det vill säga de som upptar en plats i anstalt. Beläggningsen används ofta för att mäta hur många som befinner sig i anstalt vid ett visst tillfälle, så kallad tvärsnittsstatistik.

BrB: se Brottsbalken.

Brott: Ett brott är en handling som är belagd med straff i svensk lag. Det kan också vara att underlåta att handla.

Brott kan ej styrkas: Detta är ett beslut som kan fattas av polis, tull eller åklagare om att inte inleda en undersökning eller att lägga ner en pågående undersökning. Beslutet kan ha två betydelser:

- det kan inte styrkas ("bevisas") att ett brott föreligger
- det kan inte styrkas ("bevisas") att den misstänkte begått brottet.

Brott mot person: Brott mot brottsbalkens 3–7 kap., till exempel mord, misshandel, ofredande och sexualbrott.

Brottsbalken (BrB): Här ingår de mest välbekanta brotten, ordnade i olika kategorier, till exempel brott mot person och brott mot förmögenhet. I brottsbalken anges också straffskalorna för brotten. År 1965 ersatte brottsbalken 1864 års strafflag.

29 kap. 6 §: Påföljdseftergift kan meddelas om det är uppenbart oskäligt att döma till påföljd med hänsyn tagen till vissa omständigheter som anges i 29 kap. 5 § BrB. Exempel på sådana omständigheter är om gärningspersonen drabbats av allvarlig kroppsskada till följd av brottet, har hög ålder eller lider av dödlig sjukdom eller skada.

30 kap. 6 § Lydelse till och med 2008-06-30: Den som begått ett brott under påverkan av allvarlig psykisk störning får inte dömas till fängelse. Om rätten finner att man inte heller bör döma till någon annan påföljd ska personen vara fri från påföljd.

30 kap. 6 § Lydelse från och med 2008-07-01: Den som har begått ett brott under påverkan av en allvarlig psykisk störning ska i första hand dömas till en annan påföljd än fängelse. Rätten får döma till fängelse endast om det finns synnerliga skäl. Vid bedömningen av om det finns sådana skäl ska rät-

ten beakta om brottet har ett högt straffvärde, om den tilltalade saknar eller har ett begränsat behov av psykiatrisk vård, om den tilltalade i anslutning till brottet själv har vållat sitt tillstånd genom rus eller på något annat liknande sätt samt omständigheterna i övrigt.

Rätten får inte döma till fängelse, om den tilltalade till följd av den allvarliga psykiska störningen har saknat förmåga att inse gärningens innebörd eller att anpassa sitt handlande efter en sådan insikt.

34 kap. 1 § 1 p.: Detta lagrum tillämpas i de fall en person dömts (till fängelse, skyddstillsyn, villkorlig dom eller slutet ungdomsvård) för ett brott och begår ett annat brott under tiden innan domen eller påföljden helt verkställts. Rätten kan förordna att den gamla påföljden även avser det nya brottet.

Brotsdeltagande: En skäligen misstänkt persons deltagande i ett visst brott. Om en person begått ett brott räknas det som ett brotsdeltagande. Om två personer tillsammans begått fem brott räknas det som tio brotsdeltaganden, det vill säga ett brotsdeltagande per person och tillfälle. Enbart de brotsdeltaganden som fått ett ”klarläggande” efter det att polisen eller åklagaren avslutat utredningen, räknas med i statistiken. Antalet brotsdeltaganden skiljer sig åt mellan tabellerna 2.6 och 3.8–3.10 i denna publikation på grund av att brotsdeltaganden med besluten misstänkt minderårig och gärningen ej brott inte räknas med i tabell 3.8.

Brotsstatistik: Här ingår uppgifter om brott som kommit till polisens, åklagarens eller tullens kännedom (polisanmälda brott), brott som klarats upp (uppklarade brott) samt straffmyndiga personer som skäligen misstänkts för brott (misstänkta personer) och brotsdeltaganden.

Brottstyp/brottskategori: Brott av liknande slag, till exempel stöldbrott, våldsbrott och narkotikabrott.

Bruttoberäkning: Används vid statistiken över återfall i brott för att beräkna en ingångspopulation där återfall i brott studeras. Vid bruttoberäkning räknas en persons alla lagföringar under ett visst kalenderår (ingångsperiod, se nedan). Om en person lagförs till exempel tre gånger under ett och samma år räknas således samtliga dessa tre lagföringar som ingångslagföringar, det vill säga de utgör tre element i ingångspopulationen, se nedan. Under en given uppföljningsperiod betraktas en persons samtliga lagföringar efter ingångslagföringen som återfall. De kan dock även betraktas som nya ingångslagföringar om de inträffar under ingångsperioden. Personerna bruttoräknas således för varje uppföljningsperiod.

Buffertår: I statistiken över återfall i brott följs varje uppföljningsperiod av två buffertår under vilka nya lagföringar (lagföringar som omfattar brott begångna under uppföljningsperioden) kan förekomma. Vilket datum ett buffertår påbörjas är således individuellt.

Böter: Böter (dagsböter, penningböter eller normerade böter, se nedan) utdöms genom dom eller strafföreläggande. Bötesbeloppet beräknas och betalas på olika sätt beroende på typ av böter. Även polisen och tullen kan till exempel i trafiksammanhang utfärda böter, så kallad ordningsbot. Böter som inte betalas får, om inte annat är föreskrivet, förvandlas till fängelse i lägst fjorton dagar och högst tre månader enligt bestämmelserna i bötesverkställighetslagen (1979:189). Böter tillfaller staten.

Dagsböter: Typ av bötesstraff, där böternas antal bestäms efter brottets svårighetsgrad, och varje dagsbots storlek fastställs med hänsyn till den dömda personens ekonomiska förhållanden. Antalet dagsböter kan vara minst 30 och högst 150 (som gemensamt straff för flera brott högst 200). Beloppet för varje dagsbot kan variera mellan 50 och 1 000 kronor. Minsta totala bötesbelopp är 750 kronor. (Beloppen gäller fr.o.m. 1 oktober 2006.)

Dom: Med en dom avses i statistiken ett fällande domslut i tingsrätten. Samtliga fällande domslut redovisas i statistiken, oavsett om de överklagats till högre rättsinstans eller inte. Det innebär att även personer som dömts för brott i tingsrätt, men senare frikänts i hovrätten, ingår i statistiken. Personer som omvänt först friats i tingsrätt och därefter dömts för brott i hovrätt ingår dock inte i statistiken.

Elektronisk kontroll: Se Intensivövervakning med elektronisk kontroll.

Fall: Vid en och samma polisanmälan kan en eller flera brottstyper/brottskoder registreras. Antalet fall avser antalet registrerade brottstyper/brottskoder. Varje fall kan innehålla ett eller flera brott. Exempel: I en och samma polisanmälan rapporteras misshandel som ägt rum vid tre olika preciserade tillfällen. Detta redovisas som tre brott, men som ett fall i statistiken. Skulle man dessutom anmäla olaga hot vid samma anmälningstillfälle redovisas två fall i statistiken – ett som avser misshandel och ett som avser olaga hot. I statistiken över anmälda brott redovisas nästan alltid antal brott. I tabell 1.7 redovisas dock antal fall och antal anmälda brott per fall.

Frigivna: Personer som villkorligt frigivits från sina fängelsestraff och personer som helt har verkställt sina fängelsestraff. Enligt huvudregeln tillämpas i dag villkorlig frigivning efter två tredjedelar av den tid som dömts ut, dock minst en månads strafftid i domen.

Frivård: Kriminalvård i frihet. Det finns 35 frivårdskontor i hela landet, som har hand om övervakningen av personer som frigivits villkorligt, personer som dömts till skyddstillsyn, personer som avtjänar sitt fängelsestraff i form av intensivövervakning med elektronisk kontroll eller utökad frigång samt samhällstjänst.

Fängelse: Fängelsestraffet döms ut på viss tid eller på livstid. Fängelse på viss tid får som regel inte överstiga tio år och inte understiga fjorton dagar. Fängelse på viss tid får sättas över det svåraste av de högsta straff som kan följa på brotten, men får inte överstiga de högsta straffen sammanlagda med varandra. Det får inte heller överskrida det svåraste straffet med mer än

- ett år, om det svåraste straffet är kortare än fängelse i fyra år
- två år, om det svåraste straffet är fängelse i fyra år eller längre men lägre än fängelse i åtta år
- fyra år, om det svåraste straffet är fängelse i åtta år eller längre.

Det svåraste av de lägsta straffen får inte underskrivas.

Vanligtvis frigges de som döms till ett längre fängelsestraff än två månader villkorligt efter det att två tredjedelar av den utdömda tiden avtjänats (se villkorlig frigivning).

Förundersökning: Polisens och åklagarens utredning av ett anmält brott.

Förmögenhetsbrott: Brott mot brottsbalkens 8–12 kapitel, till exempel stöld, bedrägeri, förskingring och skadegörelse.

Gripande: Frihetsberövande av en person som är misstänkt för brott. Utförs av polisen i avvaktan på att övervakningsnämnden fattar annat beslut (26 kap. 22 § BrB eller 28 kap. 11 § BrB).

Huvudbrott: En person kan i en och samma lagföring dömas för fler än ett brott. För huvuddelen av dessa fall utdöms en gemensam påföljd för samtliga brott. Endast i ett fåtal fall finns referenser som pekar ut vilket brott som lett till vilken påföljd. Vanligtvis kan man således inte avgöra vilken påföljd som utdöms för ett enskilt brott. För att man i statistiken ska kunna redovisa påföljden efter brott används huvudbrotts- och huvudpåföljdsprincipen.

Som huvudbrott väljs det brott i en lagföring som har den strängaste straffskalan. Om två brott har samma straffskala väljs slumpmässigt ett av brotten som huvudbrott. Huvudbrottsprincipen innebär att redovisningen av antalet personer lagförda för en enskild brottstyp är en minimiskattning. De brott som har ett lågt straffvärde och ofta begås i samband med andra brott och därmed sällan kategoriseras som huvudbrott, blir underrepresenterade i statistiken. För att få reda på exakt hur många som lagförts för en viss typ av brott, kan de tabeller användas som förutom huvudbrotten även redovisar de så kallade bibrotten.

Huvudpåföljd: På liknande sätt som för brotten (se huvudbrott), kan flera påföljder utdömas för ett brott. Som regel väljs den strängaste påföljden i domen som huvudpåföljd. Påföljderna rangordnas efter grad av ingripande med fängelse först och påföljd eftergiven sist. I de fall där referenser förekommer mellan brotten och påföljderna, väljs den påföljd som huvudbrottet lett till, även om det finns en annan mer ingripande påföljd i domen.

Häktning: Frihetsberövande som beslutas av domstol efter framställning av åklagare. Åtal ska normalt vara väckt inom två veckor från häktningsbeslutet. I annat fall ska ny häktningsförhandling hållas.

Häktningsframställning: Åklagarens skriftliga begäran hos en domstol om häktning (se även häktning) av en person som är skäligen misstänkt för brott.

Ingångspopulation: Personer som lagförts för brott under ett visst kalenderår (ingångsperiod), och som följs upp med avseende på eventuellt återfall i brott inom ett respektive tre år. Ingångspopulationen beräknas netto eller brutto med utgångspunkt i ingångslagföringen. Alla personer som räknas in i ingångspopulationen är straffmyndiga vid datumet för lagföringen. Ingen korrigerings görs för dödsfall, utvandring eller personer som under uppföljningsperioden sitter i fängelse.

Ingångsperiod: Under en period motsvarande ett kalenderår (1 januari till 31 december) redovisas personerna som blivit ingångslagförda. Denna population följs sedan upp med avseende på eventuellt återfall i brott.

Inskrivna: Personer som ett häkte eller en anstalt har det administrativa ansvaret för. Normalt vistas personen på häktet eller anstalten. En klient kan dock vara inskriven utan att vara närvarande. Exempelvis räknas en person, som har avvikit eller som är placerad enligt 37 § KvaL på sjukhus, som inskriven.

Intagna: Personer som har tagits in i anstalt för att avtjäna ett fängelsestraff.

Intensivövervakning med elektronisk kontroll: Intensivövervakning är ett sätt att verkställa ett utdömt fängelsestraff om högst sex månader utanför anstalt. I intensivövervakningen ingår ett förbud för den dömda att vistas utanför bostaden annat än på särskilt angivna tider och för bestämda ändamål som förvärvsarbete, utbildning, vård, nödvändiga inköp och liknande. Efterlevnaden av förbudet kontrolleras med elektroniska hjälpmedel. Försöksverksamhet med intensivövervakning med elektronisk kontroll (SFS 1994:451) inleddes år 1994 och utökades från och med år 1997. År 1999 permanentades försöket. Den 1 april 2005 infördes på försök nya regler

för intensivövervakning med elektronisk kontroll. Möjligheterna till intensivövervakning utökades till att gälla utdömt straff om högst sex månader mot tidigare tre månader.

Intensivövervakning-utsluss: Se Utökad frigång.

Kontraktsvård: Kontraktsvård är en form av skyddstillsyn, där domstolen föreskriver att den dömda ska följa en särskild behandlingsplan. Påföljden har funnits sedan den 1 januari 1988. Påföljdsformen är främst avsedd för drogmissbrukare när det finns ett klart samband mellan missbruk och brott och den dömda annars skulle ha dömts till fängelse.

Kriminalstatistik: Ett samlingsbegrepp för brottsstatistik, lagföringsstatistik, kriminalvårdsstatistik och återfallsstatistik.

Laga kraft: En dom eller ett beslut vinner laga kraft när domslutet eller beslutet inte längre kan överklagas i vanlig ordning. Den viktigaste rättsföljden av laga kraft är att avgörandet får rättskraft och kan verkställas.

Lagföring: Begreppet lagföring omfattar i statistiken fällande domslut i tingsrätten samt så kallat lagföringsbeslut utanför domstol, det vill säga beslut av åklagare att meddela åtalsunderlåtelse eller utfärda strafföreläggande, som godkänns av den förelagde personen. Även ordningsbotsförelägganden utfärdade av polis eller tull är en typ av lagföring. Förelägganden om ordningsbot ingår dock inte i begreppet lagföring i statistiken, utan dessa redovisas separat från de övriga lagföringstyperna.

Lagförda personer: Begreppet lagförd person innebär i statistiken förenklat någon som har förklarats skyldig till brott i domstol eller genom ett så kallat lagföringsbeslut utanför domstol (se lagföring). En och samma person redovisas i statistiken för varje enskilt lagföringsbeslut som denne erhållit under ett kalenderår (s.k. bruttoredovisning). Om flera personer ingår i samma dom redovisas varje enskild person separat i statistiken.

LVM: Lagen (1988:870) om vård av missbrukare. Tvångsvård som syftar till att stoppa ett pågående missbruk av alkohol, narkotika eller flyktiga lösningsmedel. Övriga förutsättningar är att vård inte kan ges på frivillig väg och att allvarlig fara föreligger för missbrukarens fysiska eller psykiska hälsa, att det finns uppenbar risk att missbrukaren förstör sitt liv eller att man kan befara att missbrukaren allvarligt ska skada sig själv eller någon närstående.

Medelbeläggning: Genomsnittligt antal klienter vid en anstalt eller ett häkte under en viss period.

Medelfolkmängd: Genomsnitt av folkmängden i början och slutet av året.

Minderårig: Person som inte är straffmyndig, det vill säga som är under 15 år. Minderåriga kan inte lagföras och de redovisas varken i statistiken över personer misstänkta för brott, i statistiken över personer lagförda för brott eller i kriminalvårdsstatistiken.

Misstänkt person: När begreppet används i statistiken innebär det en straffmyndig person (15 år eller äldre) som av polis eller åklagare anses skäligen misstänkt och att brottsmisstanken kvarstår efter avslutad utredning.

Misskött permission: En permission kan misskötas genom att den intagne inte kommer till anstalten i rätt tid, så kallat uteblivande efter permission. (Den intagne räknas då som avviken.) Permissionen kan även misskötas på annat sätt, till exempel genom att klienten inte vistas på rätt ort eller inte sköter föreskrift om drogfrihet.

Nettoberäkning: Används vid statistiken över återfall i brott för att beräkna en ingångspopulation där återfall i brott studeras. Vid nettoberäkning räknas respektive lagförd person endast en gång under givet kalenderår (ingångsperiod). Om en person lagförts flera gånger under ett kalenderår räknas endast den första lagföringen under året in i ingångspopulationen. Övriga lagföringar som skett under ingångsperioden räknas då enbart som ett återfall. Personerna nettoräknas således för varje uppföljningsperiod.

Nettoredovisning: En person förekommer endast en gång i statistiken oavsett hur många gånger personen varit misstänkt eller lagförts under året.

Normerade böter: Böter som bestäms efter särskild beräkningsgrund efter vad som är föreskrivet för brottet. Minsta bötesbelopp är 100 kronor.

Nyintagna: Antal personer som påbörjat verkställighet av fängelsestraff under en viss period.

Officiell statistik: Sådan statistik, som regleras i lagen (2001:99) och förordningen (2001:100) om den officiella statistiken. Statistiken ska framställas av en myndighet enligt regeringens föreskrifter.

Ordningsbot: Ordningsbot är en typ av böter som får utfärdas av polis eller tulltjänsteman. Åklagarmyndigheten (ÅM) beslutar i samråd med Rikspolisstyrelsen (RPS) vilka brottstyper som ska omfattas av ordningsboten. Endast brott med penningböter eller normerade böter i straffskalan kan komma i fråga för ordningsbot. Ordningsbot redovisas endast summariskt till Brå och redovisas därför separat.

Ouppklarade brott: Brott betecknas som ouppklarade om åklagare eller polis beslutat att inte inleda en utredning eller lägger ned utredningen på grund av att

- det inte finns någon misstänkt person och att ”spaningsuppslag saknas”
- spaningar inte leder till något resultat
- det, trots utredning, inte kan styrkas att den skäligen misstänkte begått brottet
- utredningen visar att den skäligen misstänkte är oskyldig.

I statistiken redovisas de två senare punkterna (brott kan ej styrkas och misstänkt oskyldig).

Penningböter: Böter med ett fastställt engångsbelopp. Beloppet kan vara lägst 200 och högst 4 000 kronor (som gemensam påföljd för flera brott högst 10 000 kronor). Beloppen gäller fr.o.m. 1 oktober 2006. Böter ska dömas ut enligt vad som är föreskrivet för brottet.

Permission: En intagen kan, för att underlätta anpassningen till samhället, beviljas tillstånd att lämna anstalten enligt 32 § KvaL för en viss kort tid, om det inte finns någon påtaglig fara för fortsatt brottslig verksamhet eller avsevärd fara för annat missbruk. Det finns normal och särskild permission.

Personuppklaring/personuppklaringsprocent: Personuppklarade brott är den gemensamma benämningen på de brott för vilka beslutats om åtal, utfärdats strafföreläggande eller meddelats åtalsunderlåtelse. Personuppklaring innebär att en person har bundits till brottet. Personen har vid avslutad utredning bedömts som skäligen misstänkt, men ännu inte lagförts.

Preskriberat brott: Preskription (åtalspreskription) och preskriptionstider regleras i 35 kap. BrB. En person får inte åtalas efter viss tid från det att brottet har begåtts, vilket gör att gärningspersonen inte kan dömas efter denna tid. Preskriptionstiderna varierar mellan 2 och 25 år för olika typer av brott. Den längsta tiden gäller för brott som kan medföra livstids fängelse.

Påföljd: Sammanfattande begrepp för fängelse, böter, villkorlig dom och skyddstillsyn samt rättspsykiatrisk vård, tvångsvård av missbrukare, sluten ungdomsvård och överlämnande till särskild vård. Vissa påföljder kan kombineras med varandra eller förenas med föreskrifter om samhällstjänst, kontraktsvård och ungdomstjänst. Fängelsestraffet kan verkställas genom intensivövervakning med elektronisk kontroll (fotboja).

Rapporteftergift: Rapporteftergift innebär att polisman enligt 9 § polislagen (1984:387), med hänsyn till omständigheterna i det särskilda fallet, får lämna rapporteftergift om brottet är obetydligt och det är uppenbart att brottet inte skulle föranleda annan påföljd än böter.

RB: Se Rättegångsbalken.

Referenser: När skilda påföljder utdöms för olika brott anger referenserna vilket brott som är kopplat till vilken påföljd.

Region/län: Avser region/län där brottet har anmälts, handlagts eller beslutats. Huvudregeln är att brottmåls ska behandlas vid den polismyndighet, åklagarmyndighet eller tingsrätt som finns i det geografiska område där brottet är begånget.

Registrerad brottslighet: Brott som kommit till polisens, åklagarens eller tullens kännedom och registrerats. Liktydigt med anmäld brottslighet.

Rymning: En klient intagen i anstalt har lämnat anstaltsområdet utan tillstånd (direktavvikning).

Rättspsykiatrisk undersökning: Rätten får besluta om rättspsykiatrisk undersökning för att kunna bedöma om det finns medicinska förutsättningar för att överlämna den misstänkte till rättspsykiatrisk vård eller om den misstänkte har begått gärningen under påverkan av en allvarlig psykisk störning. Rättspsykiatrisk undersökning får endast ske vid erkännande av gärningen eller om det finns övertygande bevisning och under förutsättning att påföljden bedöms bli strängare än böter. En person får överlämnas till rättspsykiatrisk vård med särskild utskrivningsprövning endast om personen har genomgått en rättspsykiatrisk undersökning.

Rättegångsbalken (RB):

Enligt 23 kap. 4 a § RB (RB 23:4 A) får förundersökning läggas ner enligt

1 st. 1 p. om fortsatt utredning skulle kräva kostnader som inte står i rimligt förhållande till sakens betydelse och det dessutom kan antas att brottet i händelse av lagföring inte skulle leda till någon svårare påföljd än böter,

1 st. 2 p. om det kan antas att åtal för brottet inte skulle komma att ske till följd av bestämmelser om åtalsunderlåtelse i 20 kap. eller om särskild åtalsprövning samt något väsentligt allmänt eller enskilt intresse ej åsidosätts genom att förundersökningen läggs ner,

2 st. om förutsättningar för att lägga ner en förundersökning enligt första stycket föreligger redan

innan en sådan har inletts, får det beslutas att förundersökning inte ska inledas.

(Se även under åtalsunderlåtelse för en förklaring av de paragrafer i RB som gäller åtalsunderlåtelser.)

Rättspsykiatrisk vård: Om den som har begått ett brott lider av en allvarlig psykisk störning får rätten överlämna honom eller henne till rättspsykiatrisk vård om påföljden inte kan stanna vid böter. Detta under förutsättning att det med hänsyn till personens psykiska tillstånd och personliga förhållanden i övrigt är påkallat att personen är intagen på en sjukvårdsinrättning för psykiatrisk vård, som är förenad med frihetsberövande och annat tvång. Rätten får besluta att särskild utskrivningsprövning ska äga rum vid vården om det finns risk för att personen i fråga återfaller i brottslighet som är av allvarligt slag, till följd av den psykiska störningen.

Samhällstjänst: Samhällstjänst innebär en skyldighet att utföra oavlönat arbete i lägst 40 och högst 240 timmar. Samhällstjänst kan utfärdas i samband med skyddstillsyn och från och med år 1999 också villkorlig dom.

Skyddstillsyn: Skyddstillsyn är en påföljd som innebär en prövotid under tre år då den dömde ska vara skötsam och försörja sig efter förmåga. Personen är under övervakning minst ett år. Övervakningen upphör normalt efter ett år om inte den dömde av särskilda skäl anses vara i behov av förlängd övervakning. Under övervakningen kan den dömde meddelas föreskrift om missbruksvård med mera, som han eller hon är skyldig att följa. Skyddstillsyn får utdömas för ett brott där rätten anser att påföljden inte kan stanna vid böter. Påföljden kan förenas med böter, fängelse eller samhällstjänst och fortgår under en prövotid av tre år. Vid val av påföljd ska rätten som skäl för skyddstillsyn beakta om det finns anledning att anta att denna påföljd kan bidra till att den tilltalade avhåller sig från fortsatt brottslighet. Om den dömde missköter sig kan han eller hon få ändrade eller nya föreskrifter eller en varning. Den dömde kan också i vissa fall omhändertas i högst fjorton dagar. Vid allvarlig misskötsamhet kan skyddstillsynen komma att upphävas och ersättas av en annan påföljd, till exempel fängelse.

Sluten ungdomsvård: Påföljden innebär att ungdomar under 18 år som begått allvarliga brott, kan dömas till sluten ungdomsvård i stället för fängelse. Statens institutionsstyrelse (SiS) ansvarar för verkställigheten, som sker på särskilda ungdomshem. Reformen infördes år 1999; syftet är att minimera de skadeverkningar som en vistelse i fängelse kan ge ungdomar.

Specialstraffrätt: Strafflagar utanför brottsbalken, till exempel trafikbrottslagen, narkotikastrafflagen och miljöskyddslagen.

Straff: Fängelse och böter.

Straffmyndig: Person som fyllt 15 år och därmed kan lagföras för brott. (Se även Minderårig).

Strafföreläggande: Strafföreläggande utfärdas av åklagare, i de flesta fall i form av böter. Från och med år 1997 kan även villkorlig dom enskilt eller i kombination med böter utfärdas. Om det finns förutsättningar för det bör åklagaren utfärda strafföreläggande för den misstänkte i stället för att väcka åtal (SFS 1970:60). Strafföreläggande kan utfärdas för brott där böter ingår i straffskalan. För att ett strafföreläggande ska vinna laga kraft måste det godkännas av den misstänkte. I statistiken över uppklarade brott och misstänkta personer redovisas utfärdade strafförelägganden och i lagföringsstatistiken redovisas godkända strafförelägganden.

Stämpling: Att någon i samråd med en annan person beslutar att begå ett brott, försöker förmå en annan person att begå ett brott eller själv åtar eller erbjuder sig att begå ett brott.

Stöldbrott: Begreppet stöldbrott används bland annat i statistiken som synonym till begreppet tillgreppsbrott (se nedan).

Teknisk uppkläring: De brott som klarats upp på annat sätt än genom personuppkläring (se definition ovan) definieras som tekniskt uppklarade. Exempel på teknisk uppkläring är när en förundersökning lagts ner (eller inte påbörjats) med beslutsgrunden gärningen ej brott, brott kan ej styrkas, misstänkt minderårig (under 15 år), brottet preskriberat eller andra anledningar.

Tillgreppsbrott: Brott mot brottsbalkens 8 kap., till exempel stöld, snatteri, rån och tillgrepp av fortskaffningsmedel.

Ungdomstjänst: Den 1 januari 2007 infördes ungdomstjänst som en ny fristående påföljd för unga lagöverträdare under 21 år. Innan denna lagändring kunde ungdomstjänst endast utdömas som en tilläggsåtgärd inom ramen för överlämnande till vård inom socialtjänsten. Påföljden som, liksom tidigare, avser oavlönat arbete samt annan särskild ordnad verksamhet i lägst 20 och högst 150 timmar, får endast dömas ut om den unge godkänner påföljden. Syftet är att påföljden ungdomstjänst ska kunna ersätta högre bötesstraff, kortare frihetsberövanden och, när den unge endast har ett mindre vårdbehov, ungdomsvård. I valet mellan böter och ungdomstjänst ska det senare normalt väljas om det inte anses för ingripande. Om den unge är över 18 år får dock

ungdomstjänst endast dömas ut om särskilda skäl finns.

Ungdomsvård: Före den 1 januari år 2007 betecknades ungdomsvård som *vård inom socialtjänsten*. Ifall den som är under 21 år och begått brott kan bli föremål för vård eller annan åtgärd enligt socialtjänstlagen (2001:453), får rätten överlämna åt socialnämnden att sörja för nödvändig vård inom socialtjänsten enligt uppgjord vårdplan. För att överlämnas till vård ska den unge ha särskilt behov av vård eller annan åtgärd enligt socialtjänsten (2001:453) eller lagen (1990:52) med särskilda bestämmelser om vård av unga. Överlämnande får ske endast om socialtjänstens planerade åtgärder kan anses tillräckligt ingripande med hänsyn till brottslighetens straffvärde, art och den tilltalades tidigare brottslighet. Påföljden kan förenas med böter eller särskild föreskrift om ungdomstjänst.

Uppföljningsperiod: Redovisas i statistiken över återfall i brott och avser den period under vilken ingångspopulationen följs upp med avseende på nya brott. I statistiken redovisas återfall i brott för en uppföljningsperiod på ett respektive tre år. Uppföljningsperioden beräknas från och med beslutdatumet för ingångslagföringen, när den påbörjas är således individuellt.

Uppklarade brott: En term för brott som, av polis, tull och åklagare, anses ha fått ett ”polisiärt” klarläggande. Termen innebär inte att någon behöver ha dömts för brottet. Ett brott kan alltså redovisas som uppklarat även om den åtalade frikänts vid en rättegång. De vanligaste besluten (uppklaringsgrunderna), som innebär att brott redovisas i statistiken som uppklarade brott är:

Personuppklarade brott

- att åtal väcks
- att strafföreläggande utfärdas
- att åtalsunderlåtelse meddelas.

Tekniskt uppklarade brott

- att det, utan att någon person skäligen misstänks, inte kan styrkas att ett brott begåtts
- att den anmälda gärningen inte bedöms vara brott
- att den misstänkta personen är minderårig (under 15 år), etc.

Uppklaringsprocent: Uppklaringsprocenten definieras som antal brott uppklarade under ett år (anmälda samma år eller tidigare) i procent av antal anmälda brott samma år. Eftersom brotten inte alltid klaras upp samma år som de anmäls kan det under ett år klaras upp fler brott än vad som anmäls. Uppklaringsprocenten blir då högre än 100 procent. Detta är speciellt vanligt vid brottskategorier som har

ett litet antal anmälda brott och vid seriebrott, det vill säga fall där flera brott av samma typ anmäls vid samma anmälningstillfälle. På motsvarande sätt kan uppklaringsprocenten vara extremt låg ett visst år om antalet anmälda brott är ovanligt högt och de inte klaras upp inom året.

Utökad frigång: Den 1 oktober 2001 inleddes en tre-årig försöksverksamhet, som innebar att långtidsdömda skulle kunna avtjäna den sista delen av sin strafftid i bostaden med intensivövervakning med elektronisk kontroll, då benämnd IÖV-utsluss. Från och med den 1 januari 2007 infördes nya regler för hur sista delen av strafftiden kan avtjänas. Utslussningen, nu benämnd *utökad frigång*, är ett steg på vägen mot frihet som ger den intagne möjlighet att gradvis anpassa sig till livet utanför anstalten. Den intagne ska ha dömts till minst sex månaders fängelse och anses ha behov av att påbörja utslussningen i samhället. Vidare ska den intagne ha någon form av sysselsättning (t.ex. arbete eller studier) under utslussningsperioden och hålla sig absolut alkohol- och drogfri. Utslussningen kan ske tidigast då halva strafftiden har avtjänats (dock minst tre månader). Utökad frigång kan pågå under 1 år eller 1,5 år om det sker i kombination med annan utslussningsåtgärd. I särskilda fall kan den pågå under två år. Införandet av utökad frigång kan medföra en minskning i beläggningsstatistiken (och statistiken över inskrivna 1 oktober).

Verkställighetsfall: Person som verkställer (avtjänar) fängelsestraff i häkte.

Villkorlig dom: Villkorlig dom innebär en prövotid på två år, under vilken personen ska vara skötsam och efter förmåga försöka försörja sig själv. Rätten får döma till villkorlig dom om påföljden inte bedöms kunna stanna vid böter. Påföljden kan förenas med böter och samhällstjänst.

Villkorlig frigivning: Innebär att personer som döms till fängelsestraff har möjlighet att frigives innan hela den utdömda strafftiden har avtjänats. Generellt gäller att den som avtjänar fängelse på viss tid ska frigives villkorligt när två tredjedelar av strafftiden, dock minst en månad, har avtjänats. Bryter den dömden i väsentlig grad mot vad som gäller för verkställigheten i anstalt, får tidpunkten för villkorlig frigivning senareläggas. Senareläggning får ske med högst femton dagar varje gång. Vid prövning av fråga om senareläggning skall beaktas om förseelsen får eller kan bedömas få andra negativa följder för den dömden.

Den som frigives villkorligt ställs under en prövotid på ett år och i undantagsfall upp till tre år. Vid misskötsamhet under prövotiden kan personen på nytt tas in i anstalt, antingen genom beslut av övervakningsnämnd eller genom ny dom.

Våldsbrott: Det finns olika definitioner på våldsbrott. I vissa definitioner inkluderas endast mord, dråp och misshandel. Andra definitioner innefattar även en eller flera av brottstyperna grov kvinnofridskränkning, grov fridskränkning, våldtäkt, rån och våld mot tjänsteman.

Ålder: I statistiken över personer misstänkta för brott och brottsdeltaganden avses den ålder som den misstänkte hade vid tiden för det första brottet som personen misstänkts för under den aktuella statistikperioden. I statistiken över personer lagförda för brott avses åldern vid tiden då domstolen eller åklagaren beslutade om lagföring. I kriminalvårdsstatistiken avses åldern då anstaltsvistelsen eller övervakningen påbörjades eller tidpunkten för mättilfället (1 oktober). I återfallsstatistiken avses åldern vid ingångslagföringen.

Åtal/åtalsbeslut: Åklagaren beslutar att åtal ska väckas, det vill säga att gärningen ska prövas i domstol.

Åtalsunderlåtelse: Åklagaren kan i vissa fall besluta att inte väcka åtal trots att den misstänkte bedöms vara skyldig till brottet, så kallad åtalsunderlåtelse. Anledningen är ofta att brottet är lindrigt och att personen i stället åtalas för ett annat, grövre brott, eller att personen är ung.

Åtalsunderlåtelse kan utfärdas enligt följande lagrum:

17 § LUL: Åtalsunderlåtelse kan utfärdas om en person har begått ett brott innan personen i fråga har fyllt 18 år under förutsättning att annan samhällsvård vidtas eller om brottet skett av okynne och något väsentligt allmänt eller enskilt intresse inte åsidosätts.

20 kap. 7 § RB: Åtalsunderlåtelse kan utfärdas under förutsättning att något väsentligt allmänt eller enskilt intresse inte åsidosätts:

1 st. 1 p. om det kan antas att brottet inte skulle föranleda annan påföljd än böter,

1 st. 2 p. om det kan antas att påföljden skulle bli villkorlig dom och det finns särskilda skäl för åtalsunderlåtelse,

1 st. 3 p. om den misstänkte begått ett annat brott och det utöver påföljden för detta brott inte krävs påföljd med anledning av det föreliggande brottet,

1 st. 4 p. om psykiatrisk vård eller insatser enligt lagen (1993:387) om stöd och service till vissa funktionshindrade kommer till stånd,

2 st. om det av särskilda skäl är uppenbart att det inte krävs någon påföljd för att avhålla den misstänkte från vidare brottslighet och att det med hänsyn till omständigheterna inte heller krävs av andra skäl att åtal väcks.

Överföring av verkställighet till annat land: Verkställighet av fängelsestraff kan enligt den nordiska verkställighetslagen (1963:193) eller den internationella verkställighetslagen (1972:260) överflyttas till den intagnes hemland.

Överlämnande till vård inom socialtjänsten: Ifall den som är under 21 år och begått brott kan bli föremål för vård eller annan åtgärd enligt socialtjänstlagen (1980:620), får rätten överlämna åt socialnämnden att sörja för nödvändig vård inom socialtjänsten enligt uppgjord vårdplan. Överlämnande får ske endast om socialtjänstens planerade åtgärder kan anses tillräckligt ingripande med hänsyn till brottslighetens straffvärde, art och den tilltalades tidigare brottslighet. Påföljden kan förenas med böter eller särskild föreskrift om ungdomstjänst.

Överlämnande till vård enligt LVM: Ifall den som har begått en brottslig gärning kan bli föremål för vård enligt lagen (1988:870) om vård av missbrukare i vissa fall (LVM), får rätten överlämna åt socialnämnden eller åt styrelsen för hemmet (i de fall personen redan är intagen i ett hem) att anordna behövlig vård. Om det begångna brottet kan ge strängare straff än fängelse i ett år, får överlämnande endast ske om det föreligger särskilda skäl (se även LVM).

Övervakning: Personer som har dömts till skyddstillsyn eller är villkorligt frigivna kan stå under övervakning av frivården en viss tid. De ska då följa vissa föreskrifter och kan få hjälp och stöd från frivården.

Ytterligare rättsstatistik

Further judicial statistics

Till och med redovisningsåret 1991 publicerade Statistiska centralbyrån årligen statistik i bland annat Rättsstatistisk årsbok. Brå övertog ansvaret för rättsstatistiken den 1 juli 1994 och ansvarar därmed för presentation av rättsstatistiken från och med redovisningsåret 1993.

Den officiella rättsstatistiken (Sveriges officiella statistik, SOS) redovisas i följande återkommande Brå-publicationer: *Kriminalstatistik* (årligen) och *Narkotikastatistik* (vart tredje år). Vart tredje år publicerar Brå dessutom *Brottsutvecklingen i Sverige*, där statistiken kompletteras med kommentarer och analyser.

Brå ansvarar också för statistiken över anmälningar av så kallade hatbrott, det vill säga brott där det i motivbilden ingår etnisk bakgrund, religiös tro, sexuell läggning samt könsöverskridande identitet eller uttryck.

I den årligen återkommande Nationella Trygghetsundersökningen (NTU) får ett slumpmässigt urval av befolkningen svara på frågor om utsatthet för brott, trygghet, förtroende för rättsväsendet och kontakter med rättsväsendet.

Statistiken finns också tillgänglig på Brå:s webbplats: www.bra.se.

Som en hjälp vid tolkningen av kriminalstatistiken har Brå publicerat *Konsten att läsa statistik om brottslighet*, som också finns tillgänglig på Brå:s webbplats.

Samtliga publikationer kan beställas från:

Fritzes kundservice,
tfn 08-598 191 90,
fax 08-598 191 91,
e-post: order.fritzes@nj.se

eller laddas ner från Brå:s webbplats www.bra.se.